

令和4年度決算概要

令和4年度の一般会計及び6つの特別会計を合わせた決算額は、歳入総額が334億2,174万円（対前年度比2.5%増）、歳出総額が322億7,184万3千円（同4.1%増）となりました。一般会計では、歳入決算額が246億5,957万6千円、歳出決算額が237億6,293万5千円、歳入歳出差引額は8億9,664万1千円、翌年度へ繰り越すべき財源を差し引いた実質収支額は8億5,128万8千円となりました。一般会計決算に関する概要は、次ページのとおりです。

市全体の決算の状況

一般会計・特別会計

会計名	歳入	歳出
一般会計	24,659,576	23,762,935
国民健康保険特別会計	3,950,418	3,850,409
土地取得特別会計	1,807	1,807
介護保険特別会計	2,888,294	2,753,735
後期高齢者医療特別会計	1,116,540	1,112,148
卯塚墓園事業特別会計	105,744	102,994
公園西駅周辺土地区画整理事業特別会計	699,361	687,815
合計	33,421,740	32,271,843

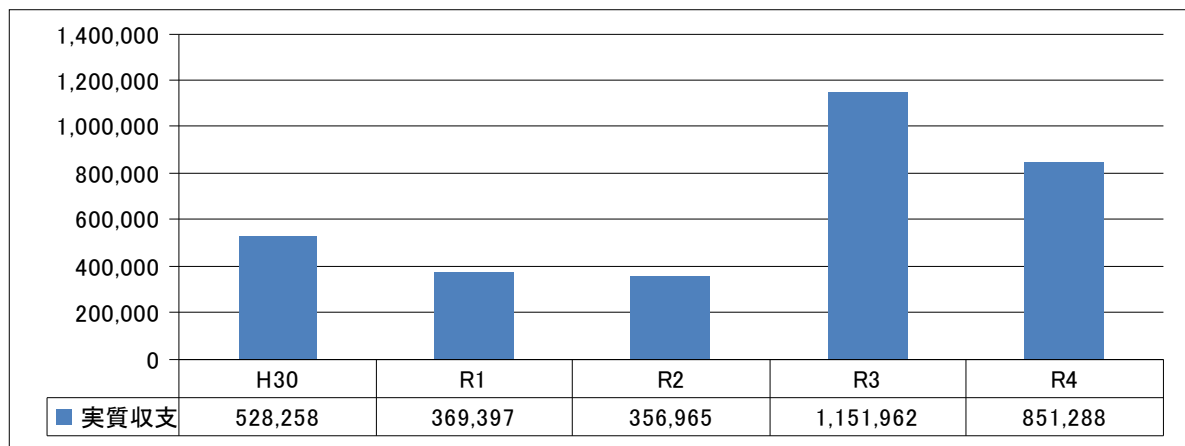
単位：千円

企業会計

会計名	収入	支出
下水道事業会計（収益）	1,485,798	1,559,878
下水道事業会計（資本）	174,201	658,665
合計	1,659,999	2,218,543

単位：千円

一般会計実質収支額の推移

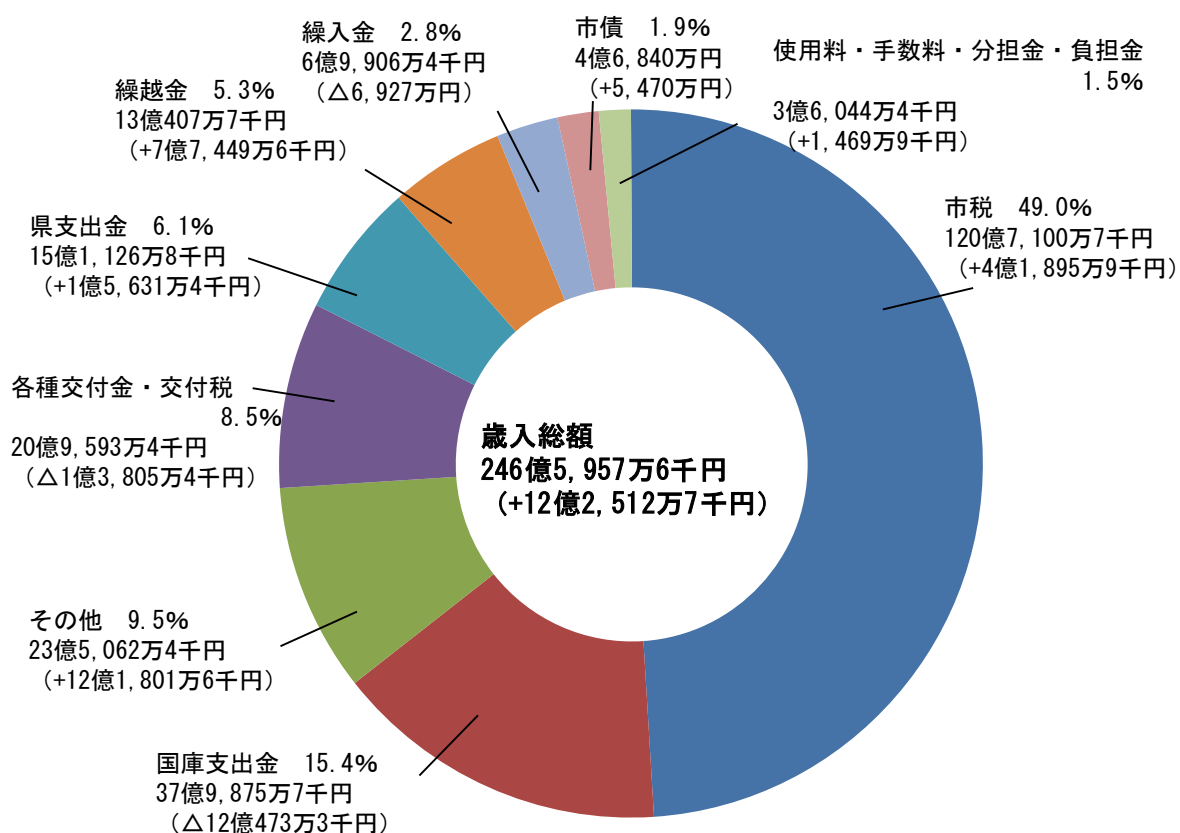


単位：千円

(一般会計歳入決算概要)

歳入決算額は、246億5,957万6千円で、対前年度比12億2,512万7千円(5.2%)の増加となりました。市税は、全体で120億7,100万7千円となり、対前年度比4億1,895万9千円(3.6%)の増加となりました。国庫支出金は、国が主導して行った新型コロナウイルス感染症対策が一段落したため、37億9,875万7千円となり、対前年度比12億473万3千円(△24.1%)の減少となりました。財産収入(下のグラフでは「その他」に分類)は、12億5,655万4千円で、対前年度比10億5,095万7千円(511.2%)の増加となりましたが、これは、令和4年度に長久手中央土地区画整理地内の普通財産を売却したことが影響しています。

市債は、西小学校大規模改修事業に2億8,180万円、南小学校大規模改修事業に6,230万円、市役所周辺駐車場整備事業に6,210万円等、合計4億6,840万円を借り入れました。



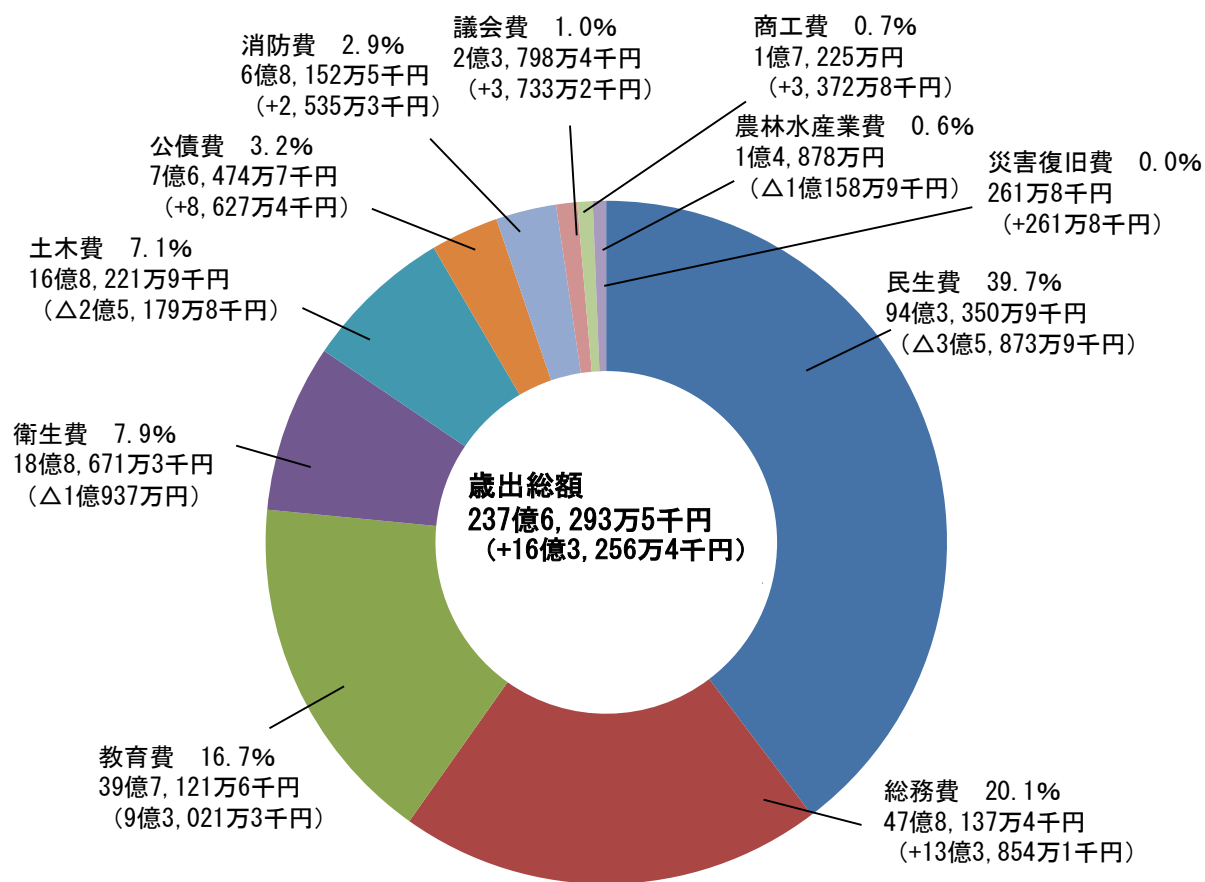
市税の主な内訳をみると、個人市民税は、人口増加により納税義務者数が増加しており、それに合わせて所得額も増加しているため51億1,795万6千円、対前年度比5,394万7千円(1.1%)の増加となりました。また、固定資産税も、家屋及び償却資産を対象とした新型コロナウイルス感染症拡大に伴う中小事業者等への国の減免措置がなくなったため、51億8,725万7千円で、対前年度比2億9,485万6千円(6.0%)の増加となりました。

(一般会計歳出決算概要)

歳出決算額は、237億6,293万5千円で、対前年度比16億3,256万4千円(7.4%)の増加となりました。

目的別でみると、民生費は、子育て世帯臨時特別給付金給付事業等の減額により、対前年度比3億5,873万9千円(△3.7%)の減少となりました。一方、総務費は、普通財産の売却益を公共施設等整備基金及び公共施設等管理基金に積み立てたため、対前年度比13億3,854万1千円(38.9%)の増加となりました。

教育費は、西小学校大規模改修事業を実施し、また、長久手中央土地地区画整理組合からの寄附金を古戦場公園再整備基金に積み立てたこと等により、対前年度比9億3,021万3千円(30.6%)の増加となりました。



性質別決算の状況を普通会計でみると、義務的経費は108億5,938万4千円で、対前年度比5億3,223万2千円(△4.7%)の減少となりました。内訳としては、子育て世帯臨時特別給付金給付事業等の減額により扶助費が対前年度比で6億6,483万5千円(△11.1%)減少したことが影響しています。一方、平成30年度から31年度にかけて借り入れた北児童館等整備事業、北小学校校舎増築事業及び既存スポーツ施設長寿命化事業に係る元金償還が開始されたこと等により、公債費は対前年度比8,599万5千円(8.7%)の増加となっています。

投資的経費の普通建設事業費は、長久手市公共施設個別施設計画に基づき修繕・更新費用の適正化を行い、負担を平準化しているため、対前年度比では3,234万1千円(△

2. 3%)の減少でほぼ横ばいの推移となりました。

その他の経費は、対前年度比21億5,416万5千円(22.7%)の増加となりました。内訳としては、物件費が対前年度比で2億5,949万9千円(6.6%)増加しましたが、燃料価格の高騰による光熱水費の増加が主な要因です。また、補助費等も過年度分新型コロナウイルスワクチン接種に関する国庫補助金の返還等により、対前年度比3億8,403万8千円(13.5%)の増加となりました。

※本市の普通会計は、一般会計、土地取得特別会計、卯塚墓園事業特別会計及び公園西駅周辺土地区画整理事業特別会計の一部で構成されています。

(まとめ)

以上が令和4年度の決算概要です。

本市は、施行していた土地区画整理事業の完了を間近に控え、人口の伸びは緩やかになりましたが、高齢化の進展や子育て環境のより一層の充実を求める社会状況によって、今後も行政需要は高まっていくと見込まれます。

令和5年度は、下山土地区画整理地の仮換地課税の開始や新築家屋の増加により、固定資産税を中心に市税は増収していますが、一方で物価高騰の影響による光熱水費や物件費の上昇も見込まれます。

今後は、歳入面においては、人口増加の伸び幅が小さくなっていることから、物価上昇に起因するものを除き、税収の大幅な増加はないと予想されます。歳出面においては、扶助費を始めとした経常的な義務的経費は年々増加傾向にあることに加え、既存の公共施設等の改修・更新にかかる費用の確保も必要です。

このため、事業の取捨選択や経費節減の仕組みを強化し、より効率的な財政運営や財源の確保、計画的な基金の積立てに努めていきますので、市民の皆様及び市議会議員各位の一層の御協力をお願い申し上げます。

令和4年度一般会計・特別会計決算額

会 計 名	歳入総額	歳出総額	差引額
一般会計	24,659,575,908	23,762,935,277	896,640,631
国民健康保険特別会計	3,950,418,277	3,850,409,218	100,009,059
土地取得特別会計	1,807,042	1,807,042	0
介護保険特別会計	2,888,293,609	2,753,734,945	134,558,664
後期高齢者医療特別会計	1,116,540,236	1,112,148,324	4,391,912
卯塚墓園事業特別会計	105,743,703	102,993,781	2,749,922
公園西駅周辺土地区画整理事業特別会計	699,361,029	687,814,696	11,546,333
合 計	33,421,739,804	32,271,843,283	1,149,896,521

単位：円

翌年度へ繰り越すべき財源			実質収支額 (A)	令和3年度 実質収支額 (B)	単年度収支 (A) - (B)
継続費通次 繰越額	繰越明許費 繰越額	事故繰越し 繰越額			
7,146,492	38,206,000	0	851,288,139	1,151,962,311	△ 300,674,172
0	0	0	100,009,059	139,382,697	△ 39,373,638
0	0	0	0	136,933	△ 136,933
0	7,700,000	0	126,858,664	70,062,163	56,796,501
0	0	0	4,391,912	5,740,820	△ 1,348,908
0	0	0	2,749,922	3,125,917	△ 375,995
0	0	0	11,546,333	73,295,324	△ 61,748,991
7,146,492	45,906,000	0	1,096,844,029	1,443,706,165	△ 346,862,136

令和4年度一般会計・特別会計対前年度比較表

	歳 入			
	令和4年度	令和3年度	差引増減	増減率
一般会計	24,659,575,908	23,434,448,728	1,225,127,180	5.2
国民健康保険特別会計	3,950,418,277	3,930,509,085	19,909,192	0.5
土地取得特別会計	1,807,042	1,503,649	303,393	20.2
介護保険特別会計	2,888,293,609	2,819,739,203	68,554,406	2.4
後期高齢者医療特別会計	1,116,540,236	1,050,468,291	66,071,945	6.3
卯塚墓園事業特別会計	105,743,703	146,913,452	△ 41,169,749	△ 28.0
公園西駅周辺土地区画整理事業特別会計	699,361,029	1,208,557,590	△ 509,196,561	△ 42.1
合 計	33,421,739,804	32,592,139,998	829,599,806	2.5

単位：円、%

	歳 出			
	令和4年度	令和3年度	差引増減	増減率
	23,762,935,277	22,130,371,625	1,632,563,652	7.4
	3,850,409,218	3,791,126,388	59,282,830	1.6
	1,807,042	1,366,716	440,326	32.2
	2,753,734,945	2,749,677,040	4,057,905	0.1
	1,112,148,324	1,044,727,471	67,420,853	6.5
	102,993,781	143,787,535	△ 40,793,754	△ 28.4
	687,814,696	1,135,262,266	△ 447,447,570	△ 39.4
	32,271,843,283	30,996,319,041	1,275,524,242	4.1

年度別一般会計歳入決算額

(単位:円、%)

	令和4年度		令和3年度	
		構成比		構成比
1市税	12,071,007,286	49.0	11,652,047,839	49.7
2地方譲与税	134,149,000	0.5	132,834,000	0.6
3利子割交付金	5,517,000	0.0	7,993,000	0.0
4配当割交付金	97,238,000	0.4	98,375,000	0.4
5株式等譲渡所得割交付金	67,311,000	0.3	112,749,000	0.5
6法人事業税交付金	158,887,000	0.6	95,811,000	0.4
7地方消費税交付金	1,479,592,000	6.0	1,380,803,000	5.9
8自動車取得税交付金	—	—	—	—
9環境性能割交付金	29,886,758	0.1	24,554,996	0.1
10地方特例交付金	92,615,000	0.4	176,592,000	0.8
11地方交付税	22,566,000	0.1	195,527,000	0.8
12交通安全対策特別交付金	8,172,000	0.0	8,749,000	0.0
13分担金及び負担金	176,253,979	0.7	165,111,916	0.7
14使用料及び手数料	184,189,674	0.7	180,632,750	0.8
15国庫支出金	3,798,757,287	15.4	5,003,489,980	21.4
16県支出金	1,511,268,027	6.1	1,354,954,269	5.8
17財産収入	1,256,553,728	5.1	205,596,630	0.9
18寄附金	366,361,597	1.5	169,856,613	0.7
19繰入金	699,064,415	2.8	768,334,273	3.3
20繰越金	1,304,077,103	5.3	529,581,344	2.3
21諸収入	727,709,054	3.0	757,155,118	3.2
22市債	468,400,000	1.9	413,700,000	1.8
歳入合計(A)	24,659,575,908	100.0	23,434,448,728	100.0
予算現額(B)	26,262,133,929		24,710,835,157	
差引(A)－(B)	△ 1,602,558,021		△ 1,276,386,429	

	令和2年度		令和元年度		平成30年度	
		構成比		構成比		構成比
	11,798,074,069	42.3	11,564,704,725	55.0	11,437,055,935	59.9
	129,084,000	0.5	125,309,012	0.6	123,294,000	0.6
	12,155,000	0.0	10,910,000	0.1	24,023,000	0.1
	71,265,000	0.3	75,873,000	0.4	68,492,000	0.4
	67,625,000	0.2	39,193,000	0.2	52,088,000	0.3
	37,142,000	0	—	—	—	—
	1,253,925,000	4.5	1,020,569,000	4.9	1,076,167,000	5.6
	—	—	37,012,342	0.2	71,117,000	0.4
	25,162,085	0.1	11,415,000	0	—	—
	93,267,000	0.3	358,742,000	1.7	68,684,000	0.4
	23,005,000	0.1	24,997,000	0.1	21,749,000	0.1
	9,328,000	0.0	9,026,000	0.0	9,124,000	0.0
	147,414,560	0.5	306,766,280	1.5	394,284,110	2.1
	145,973,792	0.5	161,780,976	0.8	164,158,014	0.9
	9,466,737,114	33.9	2,420,494,155	11.5	2,069,657,371	10.8
	1,424,860,267	5.1	1,247,807,164	5.9	1,058,188,849	5.5
	9,421,252	0.0	7,797,696	0.0	8,827,211	0.0
	42,918,384	0.2	12,700,054	0.1	103,484,516	0.5
	498,584,394	1.8	930,278,823	4.4	192,989,195	1.0
	678,639,653	2.4	651,378,720	3.1	501,868,425	2.6
	709,660,936	2.5	738,554,707	3.5	762,962,628	4.0
	1,275,800,000	4.6	1,257,900,000	6.0	898,700,000	4.7
	27,920,042,506	100.0	21,013,209,654	100.0	19,106,914,254	100.0
	28,811,253,114		22,818,501,993		20,809,203,220	
	△ 891,210,608		△ 1,805,292,339		△ 1,702,288,966	

(歳入財源内訳)

	令和4年度		令和3年度	
		構成比		構成比
自主財源	16,785,216,836	68.1	14,428,316,483	61.6
依存財源	7,874,359,072	31.9	9,006,132,245	38.4

	令和2年度		令和元年度		平成30年度	
		構成比		構成比		構成比
	14,030,687,040	50.3	14,373,961,981	68.4	13,565,630,034	71.0
	13,889,355,466	49.7	6,639,247,673	31.6	5,541,284,220	29.0

※表示数値未満四捨五入のため、積上げと合計が合わない場合があります。

年度別一般会計歳出決算額

	令和4年度		令和3年度	
		構成比		構成比
1 議会費	237,984,449	1.0	200,652,351	0.9
2 総務費	4,781,373,907	20.1	3,442,833,404	15.6
3 民生費	9,433,508,777	39.7	9,792,247,689	44.2
4 衛生費	1,886,713,106	7.9	1,996,082,856	9.0
5 農林水産業費	148,779,847	0.6	250,368,710	1.1
6 商工費	172,250,361	0.7	138,521,904	0.6
7 土木費	1,682,219,374	7.1	1,934,016,780	8.7
8 消防費	681,525,045	2.9	656,172,314	3.0
9 教育費	3,971,215,642	16.7	3,041,002,785	13.7
10 災害復旧費	2,618,000	0.0	0	0.0
11 公債費	764,746,769	3.2	678,472,832	3.1
12 諸支出金	0	0.0	0	0.0
歳出合計(A)	23,762,935,277	100.0	22,130,371,625	100.0
予算現額(B)	26,262,133,929		24,710,835,157	
差引(B)－(A) (C)	2,499,198,652		2,580,463,532	
(C)の内訳	翌年度繰越額	460,507,492	1,404,159,929	
	不用額	2,038,691,160	1,176,303,603	

(単位:円、%)

令和2年度		令和元年度		平成30年度		
	構成比		構成比		構成比	
	198,361,001	0.7	187,634,859	0.9	192,489,097	1.0
	9,331,168,392	34.1	3,032,579,505	14.9	2,698,590,244	14.6
	9,118,801,155	33.3	8,405,232,164	41.3	7,524,042,600	40.8
	1,514,017,742	5.5	1,313,271,528	6.5	1,219,422,267	6.6
	376,361,323	1.4	198,361,780	1.0	197,792,371	1.1
	279,304,999	1.0	237,457,698	1.2	115,672,993	0.6
	1,987,244,428	7.3	2,183,666,095	10.7	1,810,693,354	9.8
	686,998,608	2.5	716,517,128	3.5	706,266,745	3.8
	3,340,954,392	12.2	3,607,906,932	17.7	3,576,046,372	19.4
	1,980,000	0.0	0	0.0	0	0.0
	555,269,122	2.0	451,942,312	2.2	414,519,491	2.2
	0	0.0	0	0.0	0	0.0
	27,390,461,162	100.0	20,334,570,001	100.0	18,455,535,534	100.0
	28,811,253,114		22,818,501,993		20,809,203,220	
	1,420,791,952		2,483,931,992		2,353,667,686	
	450,003,330		1,142,073,114		1,422,093,993	
	1,420,791,952		1,341,858,878		931,573,693	

※表示数値未満四捨五入のため、積上げと合計が合わない場合があります。

年度別性質別歳出決算(普通会計)

		令和4年度		令和3年度	
			構成比		構成比
義務的経費	人件費	4,435,008	18.6	4,388,400	19.7
	うち職員給	2,436,930	10.2	2,389,811	10.7
	扶助費	5,347,112	22.4	6,011,947	27.0
	公債費	1,077,264	4.5	991,269	4.5
	小計	10,859,384	45.5	11,391,616	51.1
投資的経費	普通建設事業費	1,354,106	5.7	1,386,447	6.2
	うち補助事業	715,772	3.0	609,294	2.7
	うち単独事業	638,334	2.7	777,153	3.5
	災害復旧事業費	2,618	0.0	0	0.0
	小計	1,356,724	5.7	1,386,447	6.2
その他の経費	物件費	4,215,235	17.7	3,955,736	17.8
	維持補修費	423,067	1.8	413,148	1.9
	補助費等	3,225,510	13.5	2,841,472	12.8
	積立金	2,427,791	10.2	950,691	4.3
	投・出資及び貸付金	50,000	0.2	50,000	0.2
	繰出金	1,310,026	5.5	1,286,417	5.8
	小計	11,651,629	48.8	9,497,464	42.6
合計		23,867,737	100.0	22,275,527	100.0

※表示数値未満四捨五入のため、積上げと合計が合わない場合があります。

年度別財政力、財政構造の状況(普通会計)

	令和4年度	令和3年度
基準財政需要額	9,633,365	9,693,201
基準財政収入額	10,076,498	9,588,128
交付基準額	△ 443,133	105,073
普通交付税	0	105,073
特別交付税	22,566	90,454
震災復興特別交付税	0	0
標準税収入額等	13,067,955	12,499,241
標準財政規模	13,067,955	12,560,758
財政力指数(単年度)	1.05	0.99
実質収支比率	6.5	9.2
経常収支比率	95.1(95.1)	91.7(91.7)
実質公債費比率(3年平均)	0.0	△ 0.7
積立金現在高	7,343,199	5,576,071
地方債現在高	10,147,512	10,705,083

* 経常収支比率の()内は、減税補てん債特例分及び臨時財政対策債を経常一般財源等から除いた比率

(単位:千円、%)

令和2年度		令和元年度		平成30年度	
	構成比		構成比		構成比
4,205,501	15.2	3,582,867	17.5	3,571,758	19.1
2,280,216	8.2	2,282,858	11.1	2,259,537	12.1
4,457,966	16.1	4,237,665	20.7	3,761,277	20.1
858,668	3.1	729,595	3.6	530,772	2.8
9,522,135	34.4	8,550,127	41.7	7,863,807	42.0
3,026,282	10.9	2,683,339	13.1	2,233,135	11.9
1,406,638	5.1	2,065,088	10.1	1,134,034	6.1
1,619,644	5.8	618,251	3.0	1,099,101	5.9
1,980	0.0	0	0.0	0	0.0
3,028,262	10.9	2,683,339	13.1	2,233,135	11.9
3,416,533	12.3	3,716,825	18.1	3,841,541	20.5
408,167	1.5	391,278	1.9	390,272	2.1
9,177,235	33.1	2,778,205	13.6	2,504,860	13.4
656,772	2.4	737,651	3.6	387,423	2.1
50,000	0.2	50,000	0.2	50,000	0.3
1,436,134	5.2	1,574,745	7.7	1,442,347	7.7
15,144,841	54.7	9,248,704	45.2	8,616,443	46.0
27,695,238	100.0	20,482,170	100.0	18,713,385	100.0

令和2年度	令和元年度	平成30年度
8,981,508	8,430,343	8,333,625
9,749,904	9,290,589	9,009,193
△ 768,396	△ 860,246	△ 675,568
0	0	0
23,005	24,997	21,749
0	0	0
12,660,447	12,125,363	11,737,769
12,660,447	12,125,363	11,737,769
1.09	1.10	1.08
3.0	3.1	4.5
91.0(91.0)	89.2(89.2)	87.1(87.1)
△ 1.7	△ 1.7	△ 1.8
5,102,115	4,913,658	4,356,365
11,228,916	10,756,036	10,169,079

令和4年度一般会計歳出款別節別決算の状況

(単位:円、%)

	1報酬	2給料	3職員手当等	4共済費	5災害補償費	6恩給及び退職年金	7報償費
1議会費	82,090,870	21,174,000	47,136,064	33,140,299			3,000
2総務費	103,929,397	492,061,774	620,061,186	277,869,365	9,239		6,010,499
3民生費	455,669,918	571,374,246	460,062,487	188,374,347			15,311,525
4衛生費	39,854,823	117,052,585	88,752,687	40,023,955			11,095,027
5農林水産業費	2,902,474	21,086,657	15,184,287	6,934,548			1,060,434
6商工費		9,381,600	7,964,850	3,255,546			1,915,100
7土木費	11,074,970	115,974,729	84,640,550	39,194,061			2,049,500
8消防費	5,085,079			3,202,567			3,900,000
9教育費	222,452,750	190,352,756	165,529,176	61,590,664			52,273,666
10災害復旧費							
11公債費							
12予備費							
計	923,060,281	1,538,458,347	1,489,331,287	653,585,352	9,239	0	93,618,751
構成比	3.9	6.5	6.3	2.8	0.0	0.0	0.4
前年度決算額	927,549,043	1,485,209,787	1,478,209,680	651,333,603	24,952	0	139,770,943
対前年度伸び率	△ 0.5	3.6	0.8	0.3	△ 63.0	0.0	△ 33.0

(単位:円、%)

	8旅費	9交際費	10需用費	11役務費	12委託料	13使用料及び 賃借料	14工事請負費	15原材料費
1議会費	1,137,290	28,000	4,877,696	728,286	4,231,928	4,086,237	37,450,270	
2総務費	6,608,396	227,000	105,293,042	86,493,334	368,718,988	135,389,022	151,970,445	
3民生費	8,274,173		202,331,758	31,533,654	1,159,040,208	43,958,672	88,404,800	
4衛生費	943,895		50,052,147	57,157,979	830,802,334	3,171,987	27,210,591	
5農林水産業費	63,720	5,000	16,322,770	3,217,612	11,566,418	3,165,736	8,604,200	
6商工費	106,660		662,072	66,720	4,311,000	669,702		
7土木費	749,035		55,642,471	6,732,968	149,380,212	11,698,835	310,999,040	497,585
8消防費	2,947,740		2,920,386	1,296,160	640,992	1,202,415	77,000	18,150
9教育費	5,458,184	12,000	827,940,749	38,284,172	670,472,706	247,806,315	737,254,941	145,620
10災害復旧費							2,618,000	
11公債費								
12予備費								
計	26,289,093	272,000	1,266,043,091	225,510,885	3,199,164,786	451,148,921	1,364,589,287	661,355
構成比	0.1	0.0	5.3	0.9	13.5	1.9	5.7	0.0
前年度決算額	23,581,500	90,500	1,063,639,544	202,096,087	3,160,144,280	413,740,188	1,109,942,346	1,210,580
対前年度伸び率	11.5	200.6	19.0	11.6	1.2	9.0	22.9	△ 45.4

(単位:円、%)

	16公有財産購入費	17備品購入費	18負担金、補助及び交付金	19扶助費	20貸付金	21補償、補填及び賠償金	22償還金、利子及び割引料	23投資及び出資金
1議会費		534,600	1,365,909					
2総務費	63,838,800	13,926,900	190,432,607				27,500,871	
3民生費		1,621,950	1,018,671,471	3,724,471,455			308,432,699	
4衛生費		1,705,900	538,969,785				79,726,411	
5農林水産業費		101,996	58,562,995					1,000
6商工費			93,917,111		50,000,000			
7土木費	31,465,049	1,587,851	443,923,332			2,316,079		136,721,000
8消防費		572,000	659,498,756					
9教育費		29,892,190	398,923,510	33,050,574		985,446	59,380	
10災害復旧費								
11公債費							764,746,769	
12予備費								
計	95,303,849	49,943,387	3,404,265,476	3,757,522,029	50,000,000	3,301,525	1,180,466,130	136,722,000
構成比	0.4	0.2	14.3	15.8	0.2	0.0	5.0	0.6
前年度決算額	115,061,708	116,778,296	4,267,016,395	3,623,988,078	50,000,000	86,703,516	803,125,725	0
対前年度伸び率	△ 17.2	△ 57.2	△ 20.2	3.7	0.0	△ 96.2	47.0	皆増

(単位:円、%)

	24積立金	25寄附金	26公課費	27繰出金	計	構成比
1議会費					237,984,449	1.0%
2総務費	2,130,825,242		207,800		4,781,373,907	20.1%
3民生費			15,000	1,155,960,414	9,433,508,777	39.7%
4衛生費			193,000		1,886,713,106	7.9%
5農林水産業費					148,779,847	0.6%
6商工費					172,250,361	0.7%
7土木費	404,107		38,000	277,130,000	1,682,219,374	7.1%
8消防費			163,800		681,525,045	2.9%
9教育費	288,717,043		13,800		3,971,215,642	16.7%
10災害復旧費					2,618,000	0.0%
11公債費					764,746,769	3.2%
12予備費					0	0.0%
計	2,419,946,392	0	631,400	1,433,090,414	23,762,935,277	
構成比	10.2	0.0	0.0	6.0	100.0	
前年度決算額	903,212,239	0	697,600	1,507,245,035	22,130,371,625	
対前年度伸び率	167.9	0.0	△ 9.5	△ 4.9	7.4	

令和4年度細節別決算状況

(単位:円, %)

節	細節	議会費	総務費	民生費	衛生費	農林水産業費	商工費	土木費	消防費	教育費	災害復旧費	合計	前年度決算額	対前年度比	
職員手当等	扶養手当	42,000	13,834,560	9,018,498	2,446,500	783,500	379,500	3,731,818		5,235,500		35,471,876	34,026,458	4.2	
	地域手当	2,281,200	50,692,679	59,144,425	12,074,759	2,238,666	976,110	12,451,854		19,360,714		159,220,407	153,810,844	3.5	
	時間外勤務手当	2,107,901	51,808,442	43,628,971	8,106,854	2,260,891	1,411,348	6,195,116		12,276,033		127,795,556	122,782,528	4.1	
	管理職手当	1,596,000	20,316,000	11,052,000	1,248,000	516,000		5,640,000		7,440,000		47,808,000	48,241,227	△ 0.9	
	特殊勤務手当		132,600	600	2,935,200			2,700				3,071,100	3,407,600	△ 9.9	
	一般職期末手当	4,844,458	106,084,260	125,814,840	26,048,694	4,318,973	2,054,029	26,128,392		40,837,919		336,131,565	366,125,212	△ 8.2	
	一般職勤勉手当	4,289,004	88,927,254	107,740,062	22,361,953	3,582,276	1,792,140	22,478,060		34,856,191		286,026,940	261,782,175	9.3	
	通勤手当	212,580	6,127,340	5,948,950	1,266,090	180,000	168,000	929,840		2,969,390		17,802,190	16,850,610	5.6	
	住居手当		10,419,457	16,456,415	2,176,500	672,000	672,000	2,975,090		1,673,763		35,045,225	32,744,979	7.0	
	児童手当		7,525,000	6,670,000	1,240,000	600,000	490,000	1,655,000		2,340,000		20,520,000	20,960,000	△ 2.1	
	休日勤務手当	20,692	191,058	399,476	2,838,340	31,981	21,723	390,959		53,400		3,947,629	3,787,085	4.2	
	夜間勤務手当											0	0	-	
	議員期末手当	31,742,229										31,742,229	33,230,146	△ 4.5	
	単身赴任手当		552,000									552,000	552,000	0.0	
	特別職期末手当		7,242,895								3,162,885		10,405,780	10,204,520	2.0
	管理職員特別勤務手当		77,250										77,250	13,500	472.2
	会計年度任用職員期末手当		14,354,868	74,188,250	6,009,797			2,061,721		35,323,381			131,938,017	140,319,616	△ 6.0
	退職手当組合負担金		241,775,523										241,775,523	229,371,180	5.4
	3節合計		47,136,064	620,061,186	460,062,487	88,752,687	15,184,287	7,964,850	84,640,550	0	165,529,176	0	1,489,331,287	1,478,209,680	0.8
旅費	普通旅費	15,120	287,532	97,888	119,440	49,800	13,580	72,930	620	188,475		845,385	357,982	136.2	
	特別旅費	199,230	5,125,774	339,770	53,570	13,920	93,080	509,060		365,000		6,699,404	5,310,498	26.2	
	費用弁償	922,940	5,320	35,560	620			1,700	2,947,120	131,905		4,045,165	3,153,345	28.3	
	会計年度任用職員通勤費		1,189,770	7,800,955	770,265			165,345		4,772,804		14,699,139	14,759,675	△ 0.4	
	8節合計		1,137,290	6,608,396	8,274,173	943,895	63,720	106,660	749,035	2,947,740	5,458,184	0	26,289,093	23,581,500	11.5

節	細節	議会費	総務費	民生費	衛生費	農林水産業費	商工費	土木費	消防費	教育費	災害復旧費	合計	前年度決算額	対前年度比
需用費	消耗品費	1,148,994	34,478,329	18,305,938	8,818,786	1,213,488	59,664	2,401,622	2,558,808	75,520,827	0	144,506,456	154,676,747	△ 6.6
	燃料費		1,751,170	130,551	2,115,316	125,276		321,629	178,213	456,363		5,078,518	4,558,847	11.4
	食糧費	26,720	302,796	3,555,126	14,312	13,080		6,481		292,883	0	4,211,398	4,027,431	4.6
	印刷製本費	3,701,982	19,110,713	3,716,202	31,233,414	130,995	602,408	201,300	10,010	6,491,760		65,198,784	54,982,855	18.6
	光熱水費		43,830,076	161,747,740	4,676,427	12,715,492		21,223,279	109,005	285,682,444		529,984,463	344,128,405	54.0
	修繕料		5,728,731	13,693,951	3,076,642	2,124,439		31,488,160	64,350	45,085,862		101,262,135	105,201,861	△ 3.7
	賄材料費			1,026,624						413,643,263		414,669,887	392,817,629	5.6
	飼料費									102,689		102,689	116,461	△ 11.8
	医薬材料費		91,227	155,626	117,250					664,658		1,028,761	3,129,308	△ 67.1
	10節合計	4,877,696	105,293,042	202,331,758	50,052,147	16,322,770	662,072	55,642,471	2,920,386	827,940,749	0	1,266,043,091	1,063,639,544	19.0
役務費	通信運搬費	589,290	36,988,834	14,116,507	12,602,674	2,900,000	66,720	3,532,971	629,200	13,632,567		85,058,763	76,878,960	10.6
	広告料	8,591	699,115							286,000		993,706	500,026	98.7
	筆耕翻訳料		22,990							110,000		132,990	40,000	232.5
	火災保険料		303,934	634,818	22,917	99,066		4,839		1,174,501		2,240,075	2,238,044	0.1
	自動車損害保険料		1,351,950	118,250	425,810	46,015		117,990	236,820	125,680		2,422,515	2,102,530	15.2
	損害保険料		5,434,052	3,211,242	259,091	77,360		42,710	60,540	1,571,459		10,656,454	12,919,491	△ 17.5
	車検手数料		420,078	27,130	134,640			30,250	69,300	9,900		691,298	727,413	△ 5.0
	自動車点検等手数料		340,609	87,560	223,080			16,500	90,200	47,740		805,689	675,027	19.4
	洗車手数料		605,937	3,100				2,200		4,145		615,382	683,859	△ 10.0
	手数料	130,405	40,325,835	13,335,047	43,489,767	95,171		2,985,508	210,100	21,322,180		121,894,013	105,330,737	15.7
	11節合計	728,286	86,493,334	31,533,654	57,157,979	3,217,612	66,720	6,732,968	1,296,160	38,284,172	0	225,510,885	202,096,087	11.6
合計	53,879,336	818,455,958	702,202,072	196,906,708	34,788,389	8,800,302	147,765,024	7,164,286	1,037,212,281	0	3,007,174,356	2,767,526,811	8.7	

都市計画税充当事業（令和4年度決算）

単位：千円

都市計画税決算額（A）	862,067		
充当事業	決算額	特定財源	充当可能額
下水道整備事業費	552,000	0	552,000
公園西駅周辺土地地区画整理事業関連事業費	277,130	0	277,130
地方債償還額	49,739	0	49,739
合 計	878,869	0	878,869
		充当額（B）	862,067
		充当率（B/A）	100%
		差引一般財源	16,802

※ 下水道整備事業費分は、下水道事業会計の資本費（元利償還金）に充当

**地方消費税交付金（社会保障財源化分）が充てられる
社会保障4経費その他社会保障施策に要する経費**

※平成26年度から地方消費税の増収分はその用途を明確化し、社会保障施策に要する経費に充てるものとされています。

令和4年度一般会計決算における社会保障施策経費への充当状況については、以下のとおりです。

(歳入)	地方消費税交付金（社会保障財源化分）	840,179 千円
(歳出)	社会保障4経費その他社会保障施策に要する経費	3,902,577 千円

単位：千円

事業名		経費	財源内訳				
			特定財源			一般財源	
			国・県支出金	市債	その他	社会保障財源化分の地方消費税交付金	その他
社会福祉	児童手当事業	1,140,245	969,802			93,208	77,235
	民間保育所運営補助事業	477,415	279,014		58,164	76,690	63,547
	病児病後児保育事業	22,105	14,726			4,035	3,344
	保育給付事業	216,209	167,456			26,661	22,092
	生活保護事業	239,418	203,071			19,877	16,470
	小計	2,095,392	1,634,069	0	58,164	220,471	182,688
社会保険	国民健康保険事業	176,671	132,504			24,153	20,014
	介護保険事業	381,411	18,115			198,672	164,624
	後期高齢者医療事業	69,375	52,031			9,485	7,859
	小計	627,457	202,650	0	0	232,310	192,497
保健衛生	福祉医療事業	655,923	181,439			259,476	215,008
	予防接種事業	523,805	289,883		997	127,922	105,003
	小計	1,179,728	471,322	0	997	387,398	320,011
合計		3,902,577	2,308,041	0	59,161	840,179	695,196

**森林環境譲与税が充てられる
森林整備及びその促進に関する費用に要する経費**

令和元年度から、森林環境税及び森林環境譲与税が創設され、市町村及び都道府県に譲与される森林環境譲与税については、森林整備及びその促進に関する費用に充てることとされています。

令和4年度一般会計決算における森林環境譲与税の対象経費への充当状況については以下のとおりです。

(歳入)	森林環境譲与税	7,574 千円
(歳出)	森林整備及びその促進に関する費用に要する経費	10,683 千円

単位：千円

事業名	経費	財源内訳				
		特定財源			一般財源	
		国・県 支出金	市債	その他	森林環境 譲与税	その他
出産祝い事業	3,318				2,352	966
里山保全管理活用事業	1,760				1,248	512
小中学校用物品等購入事業	5,605				3,974	1,631
合計	10,683	0	0	0	7,574	3,109

ふるさと長久手寄附金充当事業（令和4年度）

令和4年度一般会計決算におけるふるさと長久手寄附金の充当事業については、以下のとおりです。

(歳入)

ふるさと長久手寄附金

69,088千円

(歳出)

単位：千円

事業名	経費	財源内訳					
		特定財源			一般財源		
		国・県 支出金	市債	その他	ふるさと長久手寄附金 充当額	前年度以前 の寄附分	その他
「「やってみたい」でつながるまち」に関する事業※	47,625	6,201	0	2,645	10,938		27,841
「子どもが元気に育つまち」に関する事業※	1,564,027	451,382	351,800	158,381	15,295		587,169
「みんなで未来へつなぐ 緑はまちの宝物」に関する事業※	238,262	11,679	0	114,598	2,575		109,410
「誰もがいきいきと安心して暮らせるまち」に関する事業※	255,430	103,198	10,149	50,404	4,188		87,491
「いつでも どこでも 誰とでも 広がる交流の輪」に関する事業※	114,351	11,541	0	42,316	549		59,945
「あえて歩いてみたくなるまち」に関する事業※	184,896	10,465	62,100	630	1,919		109,782
ふるさと応援活動支援事業							
日本介助犬協会の活動支援事業	6,006				6,006		0
ウクライナ避難民を始めとした外国人の支援事業	336				336		0
地域猫の保護活動支援	2,309				2,309		0
地域の居場所作りのための古民家改修事業	902				902		0
小計	2,414,144	594,466	424,049	368,974	45,017	0	981,638

※ 一般会計分のみ。ポータルサイトの掲載手数料等を含みます。

※ 2つ以上の事業区分に跨がる経費は、代表事業にて計上

寄附金の使途に「市長にお任せ」を選択されたもの等は、以下のとおり充当しました。

事業名	経費	一般財源	
		ふるさと長久手寄附金 充当額	その他
		前年度以前 の寄附分	
上記事業の一般財源（その他）	981,638	23,100	958,538

事業名	経費	財源内訳					
		特定財源			一般財源		
		国県 支出金	市債	その他	ふるさと長久手寄附金 充当額	前年度以前 の寄附分	その他
合計	2,414,144	594,466	424,049	368,974	68,117	0	958,538

事業を翌年度以降に実施するため、寄附金を基金に積み立てた事業は以下のとおりです。

事業名	経費	財源内訳					
		特定財源			一般財源		
		国・県 支出金	市債	その他	ふるさと長久手寄附金 充当額	前年度以前 の寄附分	その他
ふるさと応援活動支援事業							
農福連携推進事業	40				40		0
地域イベント支援事業（光の切り絵）	443				443		0
地域の居場所作りのための古民家改修事業	488				488		0
小計	971	0	0	0	971	0	0

企業版ふるさと寄附金充当事業（令和4年度）

令和4年度一般会計決算における企業版ふるさと寄附金の充当状況については、以下のとおりです。

（歳入）

企業版ふるさと寄附金

4,000 千円

（歳出）

事業を翌年度以降に実施するため、寄附金を基金に積み立てた事業は以下のとおりです。

単位：千円

事業名	経費	財源内訳					
		特定財源			一般財源		
		国・県 支出金	市債	その他	企業版ふるさと納税寄附金 充当額		その他
	前年度以前の寄附分						
まちづくり協議会設立運営支援 事業	500				500		0
公立保育園ICT化推進事業	3,000				3,000		0
自主防災活動支援事業	500				500		0
小計	4,000	0	0	0	4,000	0	0