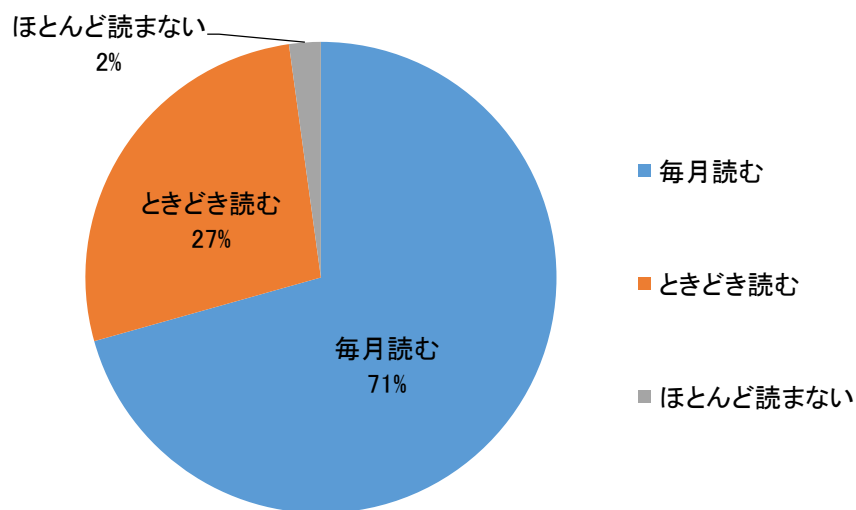


※設問1、2は登録番号及び氏名なので、省略

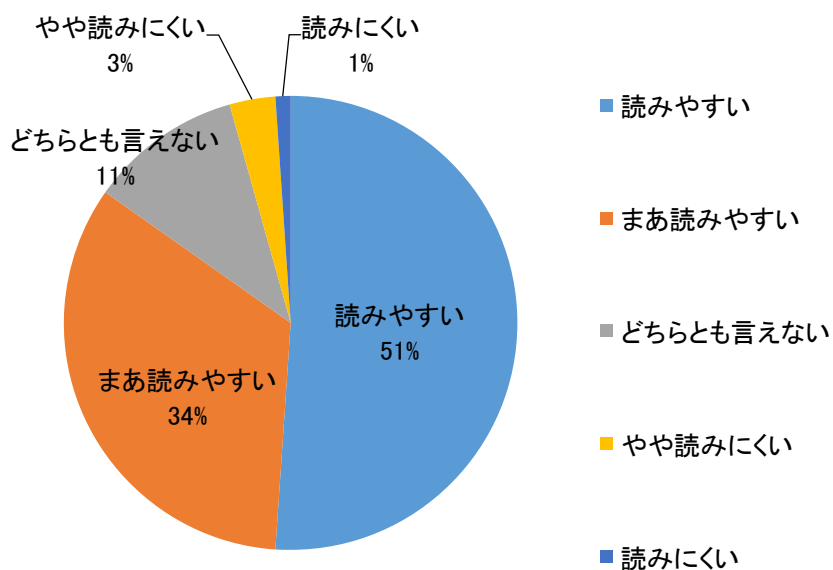
3 「広報ながくて」を読んでいますか。(1つ選択)

回答項目	計	割合
毎月読む	65	71%
ときどき読む	25	27%
ほとんど読まない	2	2%
計	92	100%



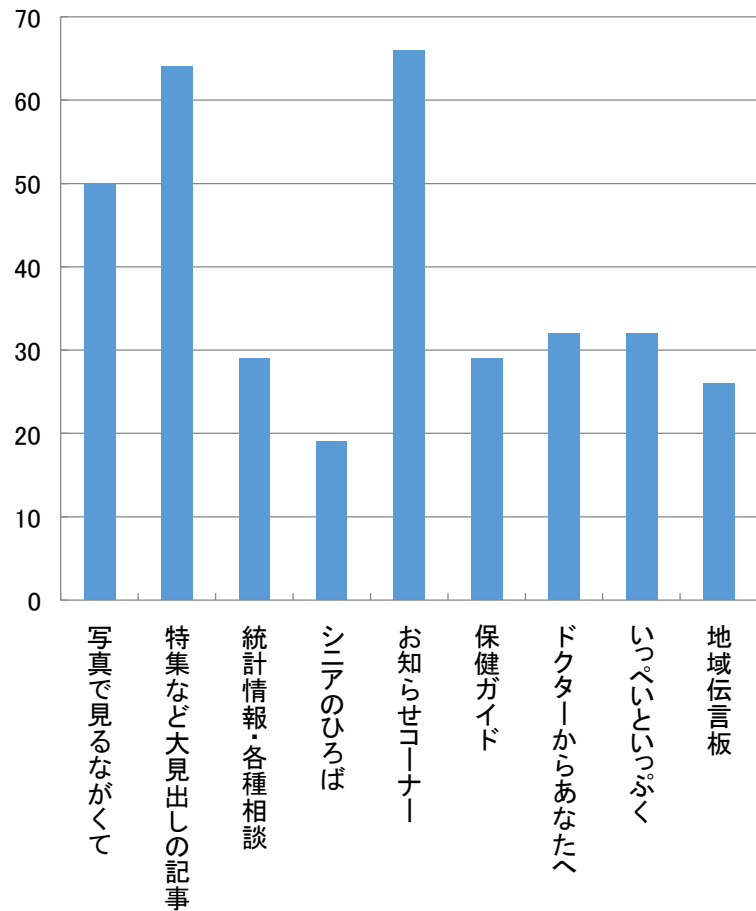
4 「広報ながくて」の読みやすさは、いかがですか。(1つ選択)

回答項目	計	割合
読みやすい	47	51%
まあ読みやすい	31	34%
どちらとも言えない	10	11%
やや読みにくい	3	3%
読みにくい	1	1%
計	92	100%



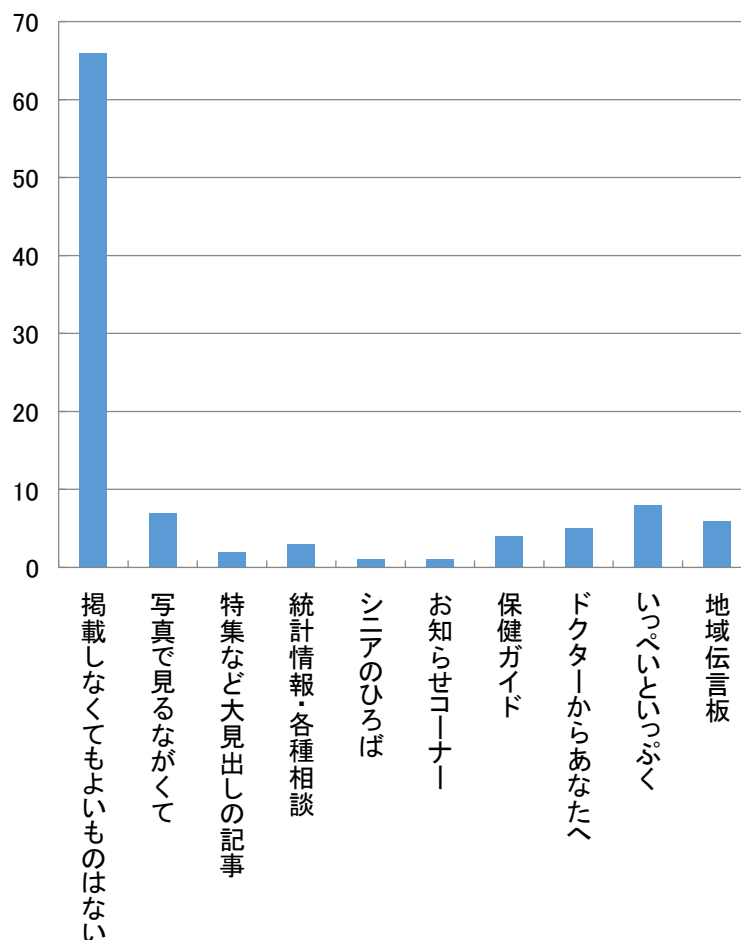
6 「広報ながくて」の中で、いつもどの記事を読んでいますか。(複数回答可)

回答項目	計
写真で見るながくて	50
特集など大見出しの記事	64
統計情報・各種相談	29
シニアのひろば	19
お知らせコーナー	66
保健ガイド	29
ドクターからあなたへ	32
いっぺいといっぷく	32
地域伝言板	26
計	347



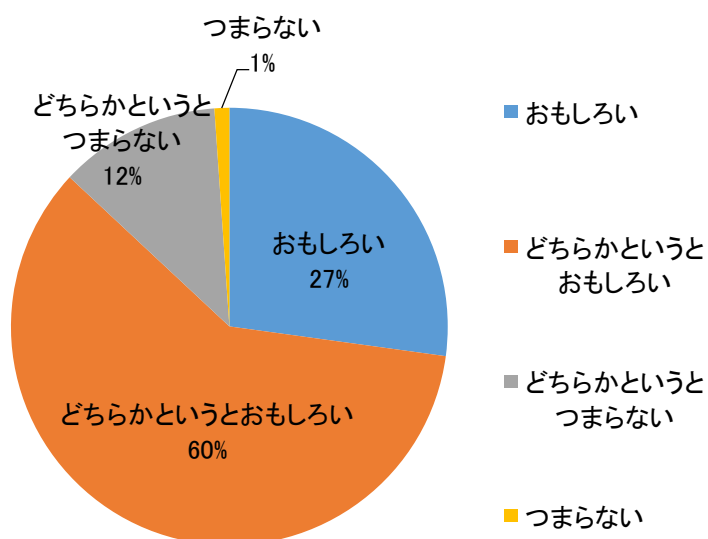
7 「広報ながくて」の中で、掲載しなくてもよいと感じる記事はありますか。(複数回答可)

回答項目	計
掲載しなくてもよいものはない	66
写真で見るながくて	7
特集など大見出しの記事	2
統計情報・各種相談	3
シニアのひろば	1
お知らせコーナー	1
保健ガイド	4
ドクターからあなたへ	5
いっぺいといっぷく	8
地域伝言板	6
計	103



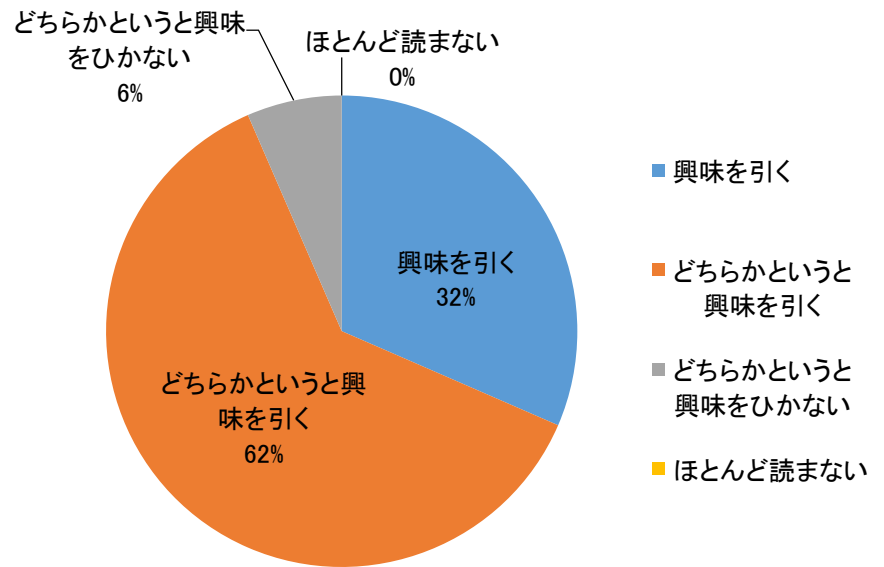
8 2020年7月号より、「わたしのまちづくり」を不定期で掲載しましたが、いかがでしたか。(1つ選択)

回答項目	計	割合
おもしろい	25	27%
どちらかというとおもしろい	55	60%
どちらかというかつまらない	11	12%
つまらない	1	1%
計	92	100%



10 2020年4月号より、市の施策について紹介する記事を掲載しましたが、いかがでしたか。(1つ選択)

回答項目	計	割合
興味を引く	29	32%
どちらかというに興味を引く	57	62%
どちらかというに興味をひかない	6	6%
ほとんど読まない	0	0%
計	92	100%



12 前回のアンケート結果等を踏まえ、2021年4月号の「わたしのまちづくり」において、インタビュー記事と合わせて、インタビュー動画が視聴できるQRコードを掲載しましたが、いかがですか。(1つ選択)

回答項目	計	割合
よい取り組みである	40	43%
どちらかというによい取り組みである	18	20%
どちらかというをやめた方がよい	5	5%
やめた方がよい	0	0%
視聴していない	29	32%
計	92	100%

