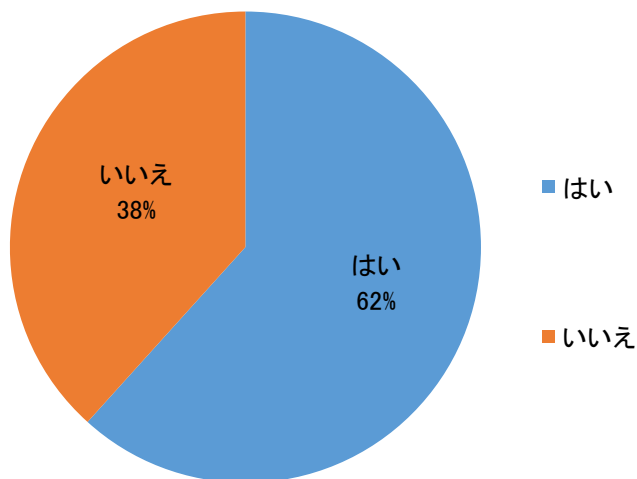


※設問1、2は登録番号及び氏名なので、省略

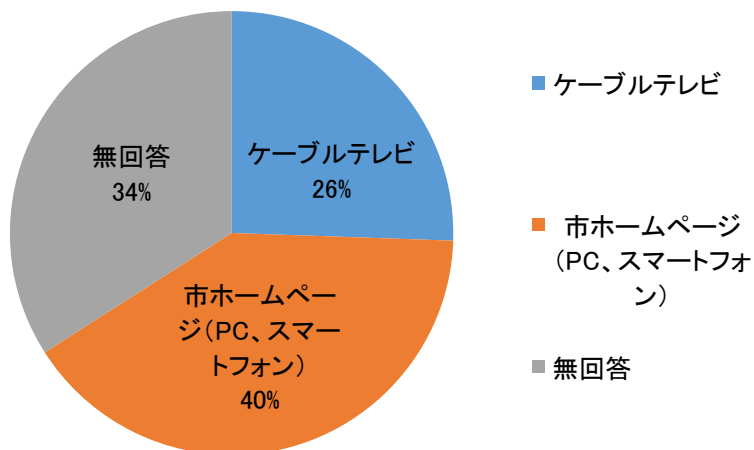
3 市政情報番組「Weeklyながくて」は、ケーブルテレビ(ひまわりネットワーク)の番組と、市ホームページ(PC、スマートフォン)で観ることができますが、これまで観たことはありますか。(1つ選択)

回答項目	計	割合
はい	58	62%
いいえ	36	38%
計	94	100%



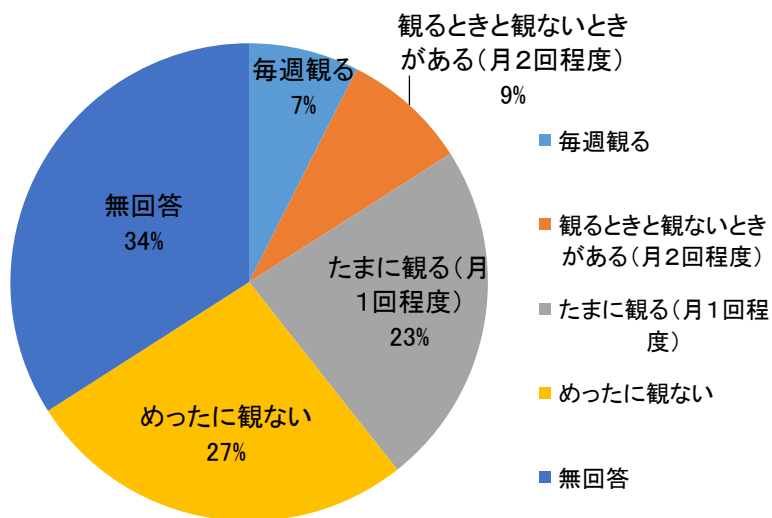
4 問3で「Weeklyながくて」をご覧になったことがある方に伺います。テレビと市ホームページ(PC、スマートフォン)のどちらをメインにご覧になっていますか。(1つ選択)

回答項目	計	割合
ケーブルテレビ	24	26%
市ホームページ(PC、スマートフォン)	38	40%
無回答	32	34%
計	94	100%



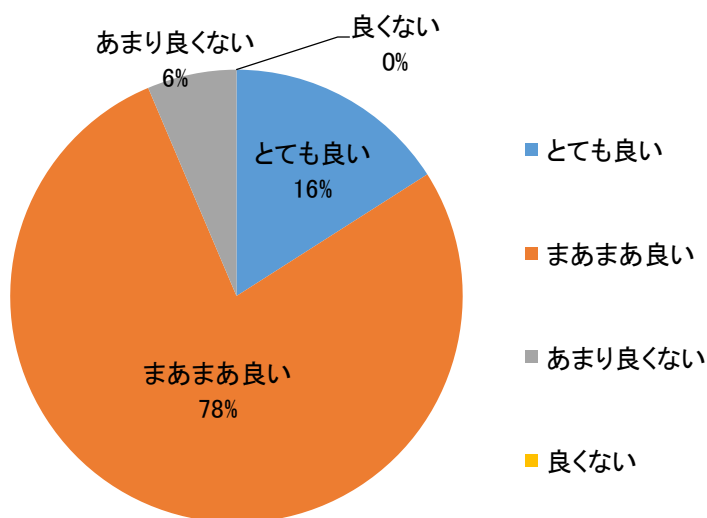
5 問3で「Weeklyながくて」をご覧になったことがある方に伺います。どれぐらいの頻度でご覧になっていますか。(市ホームページでの視聴も含みます)(1つ選択)

回答項目	計	割合
毎週観る	7	7%
観るときと観ないときがある(月2回程度)	8	9%
たまに観る(月1回程度)	22	23%
めったに観ない	25	27%
無回答	32	34%
計	94	100%



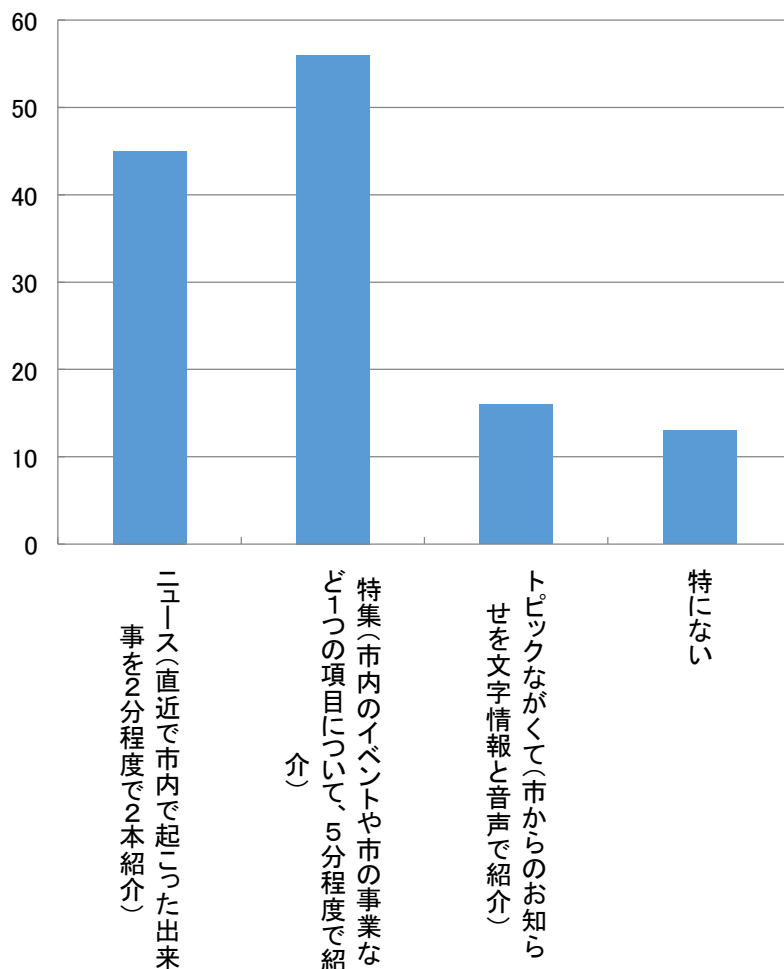
6 「Weeklyながくて」の内容は、いかがですか。(1つ選択)

回答項目	計	割合
とても良い	15	16%
まあまあ良い	73	78%
あまり良くない	6	6%
良くない	0	0%
計	94	100%



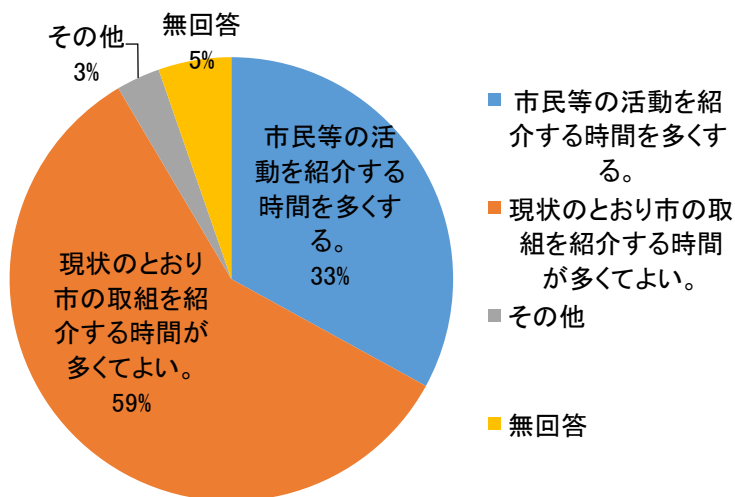
8 好きなコーナーはどれですか。(複数回答可)

回答項目	計
ニュース(直近で市内で起こった出来事を2分程度で2本紹介)	45
特集(市内のイベントや市の事業など1つの項目について、5分程度で紹介)	56
トピックながくて(市からのお知らせを文字情報と音声で紹介)	16
特にない	13
計	130



9 現在、番組の内容は「市の取組」と「市民等の活動」の2つで構成しており、中でも市の取組を中心に番組を構成しています。今後の番組構成についてお考えをお聞かせください。(1つ選択)

回答項目	計	割合
市民等の活動を紹介する時間を多くする。	31	33%
現状のとおり市の取組を紹介する時間が多くてよい。	55	59%
その他	3	3%
無回答	5	5%
計	94	100%



12 現在の番組の長さ(15分程度)について、どのようにお考えですか。(1つ選択)

回答項目	計	割合
長いので10分程度がよい	20	21%
短いので20分程度がよい	7	8%
今のまま(15分程度)がよい	61	65%
その他	2	2%
無回答	4	4%
計	94	100%

