

# (青少年児童センター) こどもの過ごし方のアンケート結果報告書

11月9日のじどうかんまつりにて、こどもや保護者へアンケート調査を実施しました。


調査結果は下記の通りです。

(こども39名、大人19名)

## ◆こども本人◆

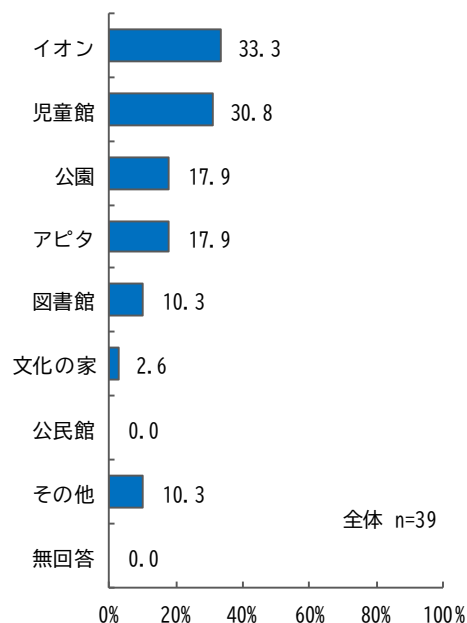
質問1 あなたは、次のどれにあてはまりますか。(単数回答)

「小学生(1～2年)」(38.5%)、「小学生(3～4年)」(56.4%)、「小学生(5～6年)」(5.1%)、「中学生」、「高校生以上」は回答した方はいませんでした。



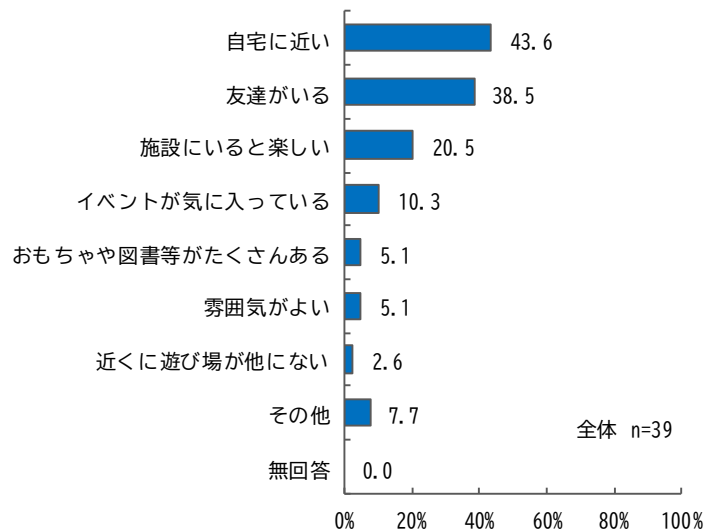
質問2 あなたが、普段過ごす場所(自宅以外)はどこですか。(複数回答)

「イオン」(33.3%)が最も高く、次いで「児童館」(30.8%)、「公園」、「アピタ」(各17.9%)となっています。



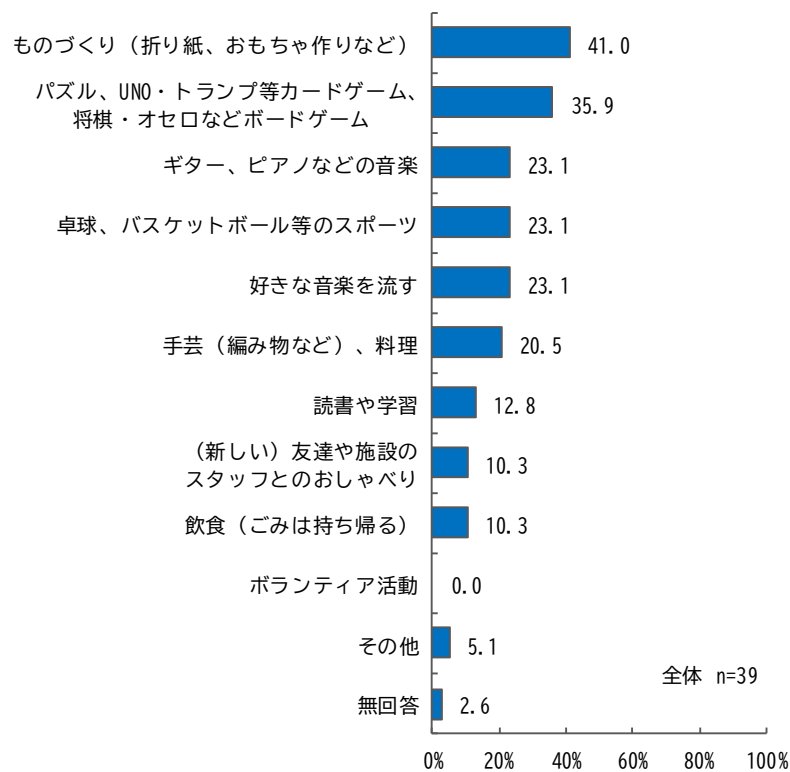
あなたが、その場所で過ごす理由は何ですか。(複数回答)

「自宅に近い」(43.6%)が最も高く、次いで「友達がいる」(38.5%)、「施設にいると楽しい」(20.5%)となっています。



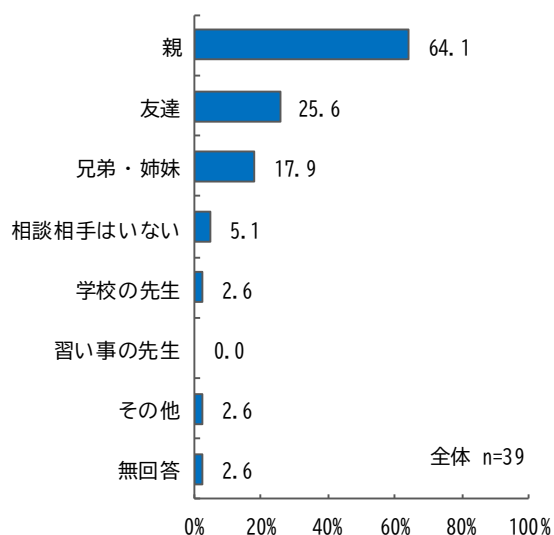
あなたが、その場所で、できたらいいなと思うのは次のどれですか。(複数回答)

「ものづくり(折り紙、おもちゃ作りなど)」(41.0%)が最も高く、次いで「パズル、UNO・トランプ等カードゲーム、将棋・オセロなどボードゲーム」(35.9%)となっています。



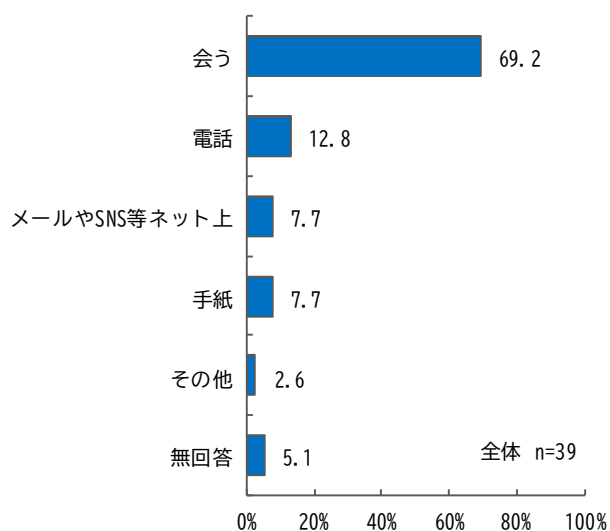
### 質問3 あなたが困ったり、悩んだ時に相談する相手は誰ですか。(複数回答)

「親」(64.1%) が最も高く、次いで「友達」(25.6%)、「兄弟・姉妹」(17.9%) となっています。一方「相談相手はいない」(5.1%) となっています。



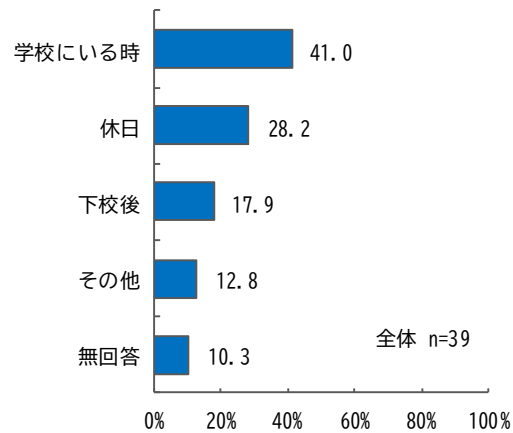
### 相談方法は、次のどれですか。(複数回答)

「会う」(69.2%) が最も高くなっています。



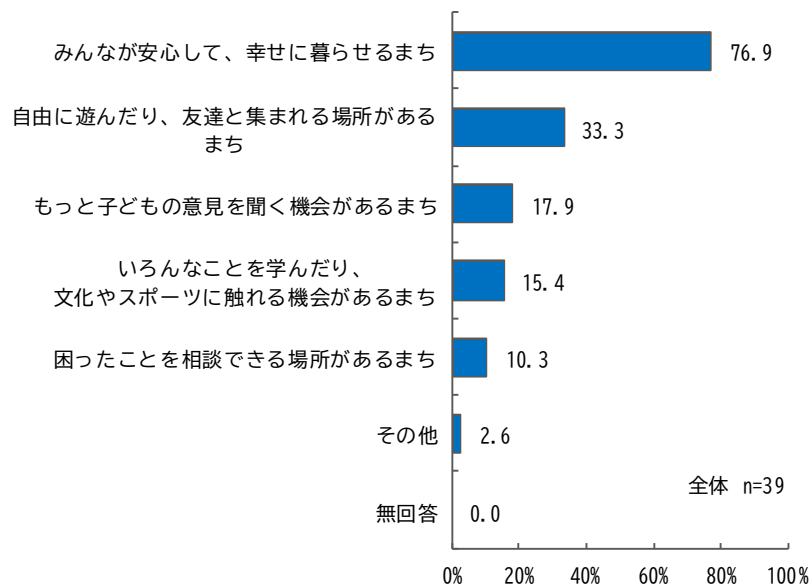
#### いつ相談しますか。(複数回答)

「学校にいる時」(41.0%) が最も高く、次いで「休日」(28.2%)、「下校後」(17.9%) となっています。



#### 質問4 長久手市がどんなまちになってほしいですか。(複数回答)

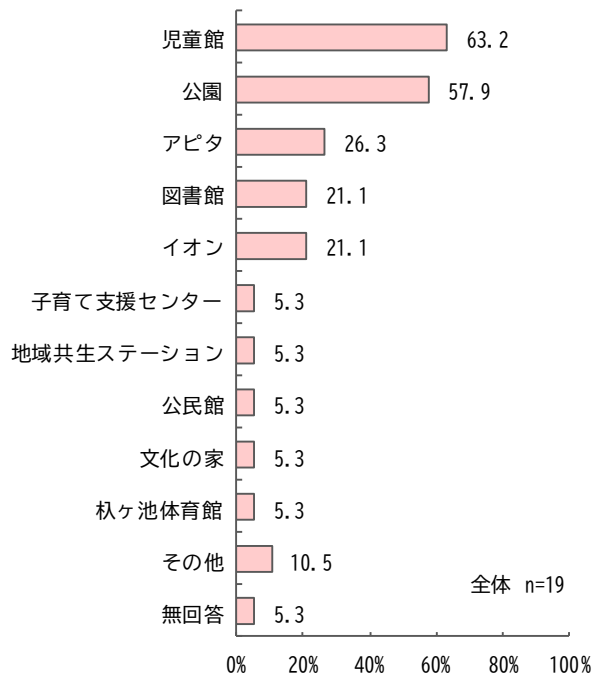
「みんなが安心して、幸せに暮らせるまち」(76.9%) が最も高く、次いで「自由に遊んだり、友達と集まれる場所があるまち」(33.3%)、「もっと子どもの意見を聞く機会があるまち」(17.9%) となっています。



## ◆保護者◆

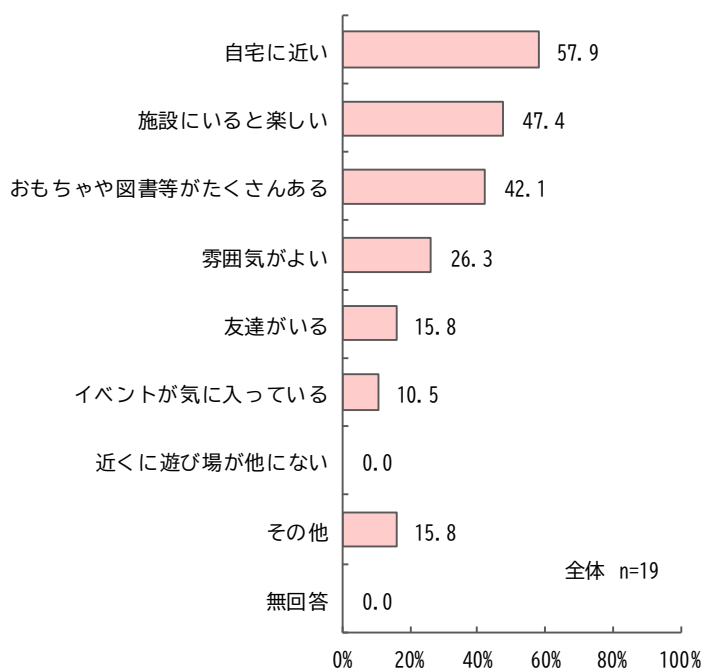
質問1 あなたのお子様が普段過ごす場所はどこですか。（複数回答）

「児童館」（63.2%）が最も高く、次いで「公園」（57.9%）、「アピタ」（26.3%）となっています。



その場所で過ごす理由は何ですか。（複数回答）

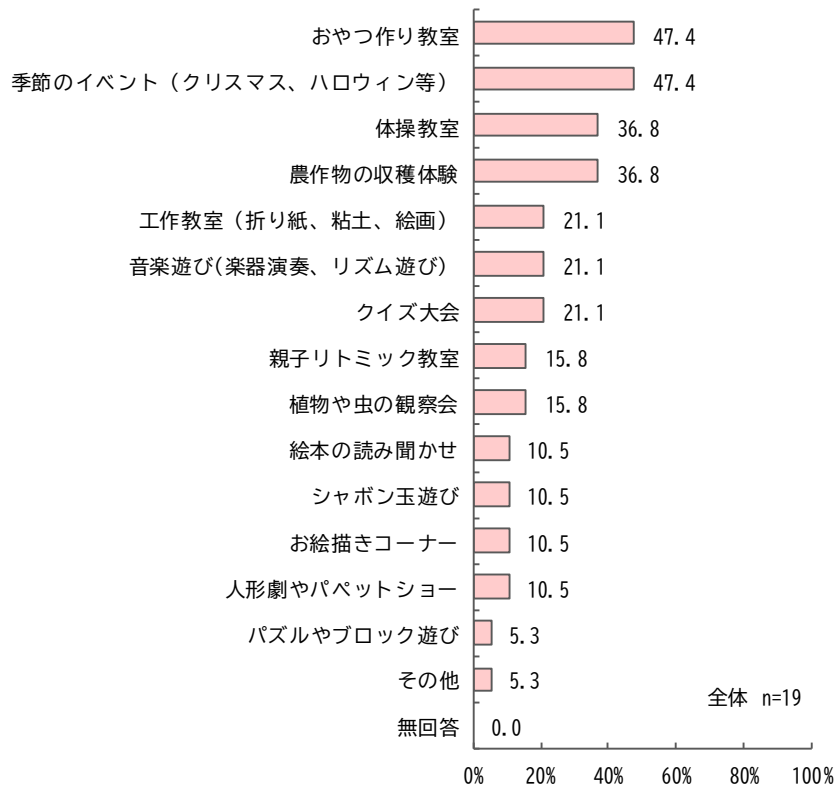
「自宅に近い」（57.9%）が最も高く、次いで「施設にいると楽しい」（47.4%）、「おもちゃや図書等がたくさんある」（42.1%）となっています。



あなたのお子様が、その場所で、できたらいいと思うのは次のどれですか。

(複数回答)

「おやつ作り教室」、「季節のイベント（クリスマス、ハロウィン等）」（各47.4%）が最も高く、次いで「体操教室」、「農作物の収穫体験」（各36.8%）となっています。



質問2 長久手市がどんなまちになってほしいですか。（複数回答）

「みんなが安心して、幸せに暮らせるまち」（63.2%）が最も高く、次いで「自由に遊んだり、友達と集まれる場所があるまち」、「困ったことを相談できる場所があるまち」（各42.1%）となっています。

