

令和5年度

長久手給食センター運営委員会

資料集

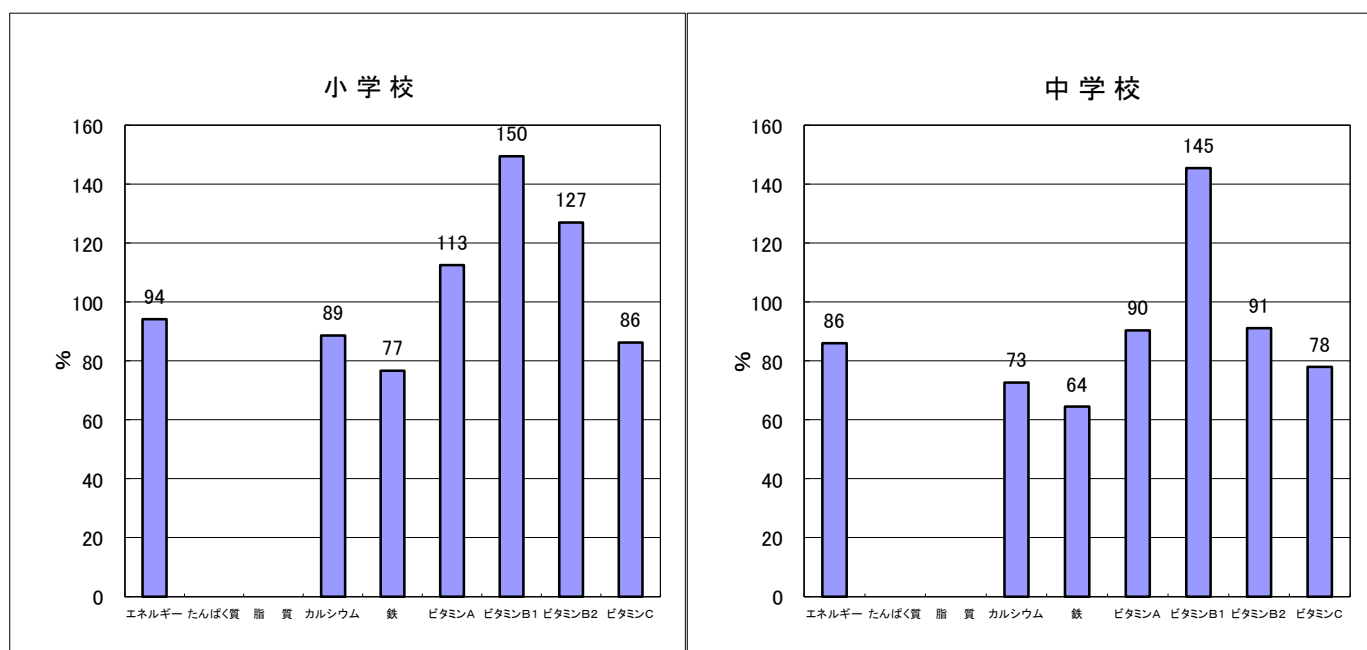
令和5年5月23日

長久手市教育委員会給食センター

令和3年度(4～3月)学校給食栄養摂取状況

小学校

| 栄養素 | 月 | 基準量 | 平均 | | 充足率 (%) |
|--------------------|-------|------------------|--------------|--------------------|---------|
| エネルギー | kcal | 650 | 612 | エネルギー | 94 |
| たんぱく質 | g | 摂取エネルギー全体の13～20% | 26.2 (17.1%) | たんぱく質 | |
| 脂質 | g | 摂取エネルギー全体の20～30% | 18.6 (27.4%) | 脂質 | |
| カルシウム | mg | 350 | 310 | カルシウム | 89 |
| 鉄 | mg | 3.0 | 2.3 | 鉄 | 77 |
| ビタミンA | μgRAE | 200 | 225 | ビタミンA | 113 |
| ビタミンB ₁ | mg | 0.40 | 0.60 | ビタミンB ₁ | 150 |
| ビタミンB ₂ | mg | 0.40 | 0.51 | ビタミンB ₂ | 127 |
| ビタミンC | mg | 25 | 22 | ビタミンC | 86 |



中学校

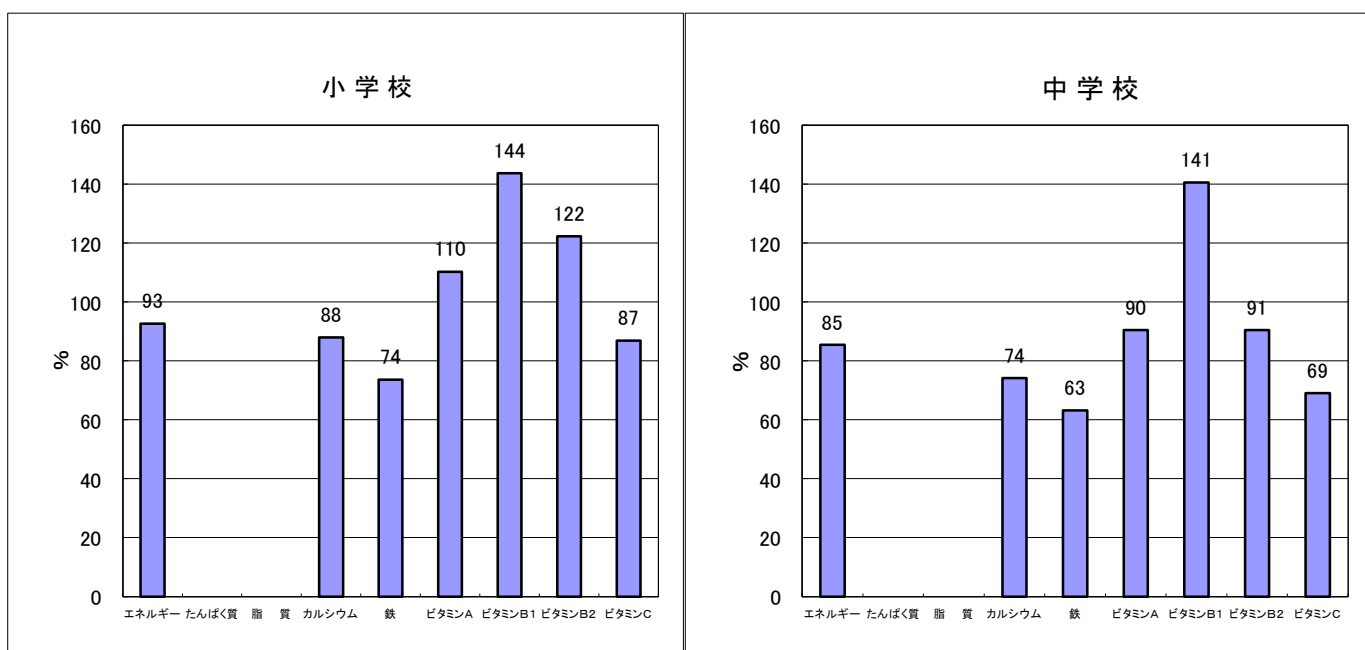
| 栄養素 | 月 | 基準量 | 平均 | | 充足率 (%) |
|--------------------|-------|------------------|--------------|--------------------|---------|
| エネルギー | kcal | 830 | 714 | エネルギー | 86 |
| たんぱく質 | g | 摂取エネルギー全体の13～20% | 30.7 (17.3%) | たんぱく質 | |
| 脂質 | g | 摂取エネルギー全体の20～30% | 21.2 (26.8%) | 脂質 | |
| カルシウム | mg | 450 | 327 | カルシウム | 73 |
| 鉄 | mg | 4.5 | 2.9 | 鉄 | 64 |
| ビタミンA | μgRAE | 300 | 271 | ビタミンA | 90 |
| ビタミンB ₁ | mg | 0.50 | 0.73 | ビタミンB ₁ | 145 |
| ビタミンB ₂ | mg | 0.60 | 0.55 | ビタミンB ₂ | 91 |
| ビタミンC | mg | 35 | 27 | ビタミンC | 78 |

※ 基準量とは文部科学省 児童又は生徒1人1回当たりの学校給食摂取基準による

令和4年度(4～3月)学校給食栄養摂取状況

小学校

| 栄養素 | 月 | 基準量 | 平均 | | 充足率 (%) |
|--------------------|-------|------------------|--------------|--------------------|---------|
| エネルギー | kcal | 650 | 602 | エネルギー | 93 |
| たんぱく質 | g | 摂取エネルギー全体の13～20% | 25.6 (17.0%) | たんぱく質 | |
| 脂質 | g | 摂取エネルギー全体の20～30% | 18.2 (27.2%) | 脂質 | |
| カルシウム | mg | 350 | 308 | カルシウム | 88 |
| 鉄 | mg | 3.0 | 2.2 | 鉄 | 74 |
| ビタミンA | μgRAE | 200 | 220 | ビタミンA | 110 |
| ビタミンB ₁ | mg | 0.40 | 0.58 | ビタミンB ₁ | 144 |
| ビタミンB ₂ | mg | 0.40 | 0.49 | ビタミンB ₂ | 122 |
| ビタミンC | mg | 25 | 22 | ビタミンC | 87 |



中学校

| 栄養素 | 月 | 基準量 | 平均 | | 充足率 (%) |
|--------------------|-------|------------------|--------------|--------------------|---------|
| エネルギー | kcal | 830 | 709 | エネルギー | 85 |
| たんぱく質 | g | 摂取エネルギー全体の13～20% | 30.5 (17.2%) | たんぱく質 | |
| 脂質 | g | 摂取エネルギー全体の20～30% | 21.2 (26.9%) | 脂質 | |
| カルシウム | mg | 450 | 334 | カルシウム | 74 |
| 鉄 | mg | 4.5 | 2.8 | 鉄 | 63 |
| ビタミンA | μgRAE | 300 | 271 | ビタミンA | 90 |
| ビタミンB ₁ | mg | 0.50 | 0.70 | ビタミンB ₁ | 141 |
| ビタミンB ₂ | mg | 0.60 | 0.54 | ビタミンB ₂ | 91 |
| ビタミンC | mg | 35 | 24 | ビタミンC | 69 |

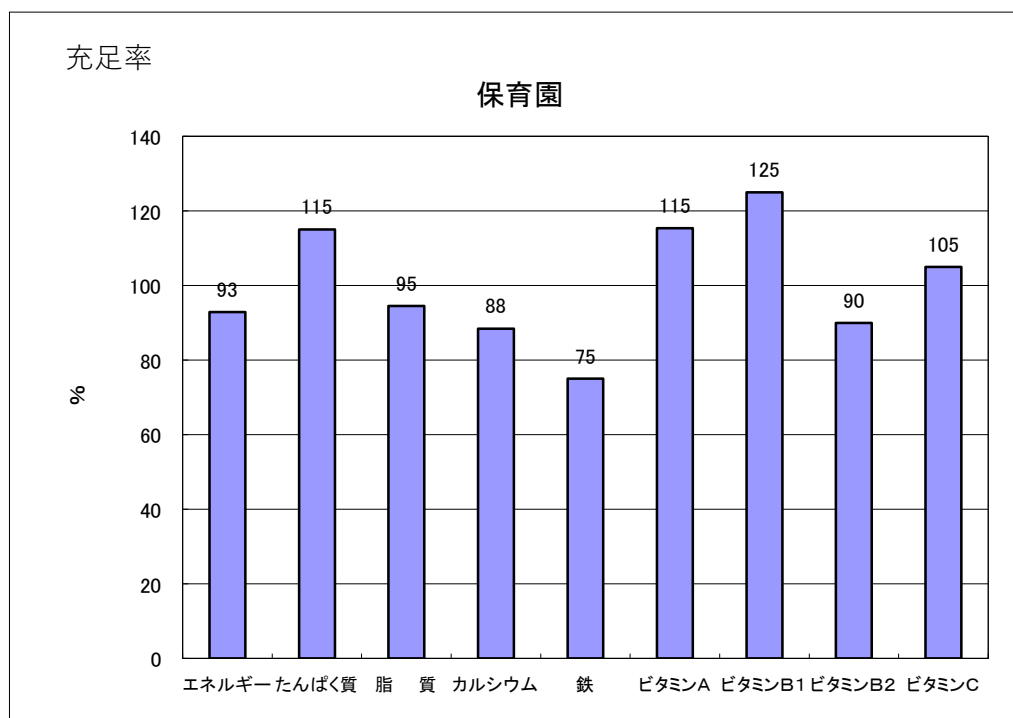
※ 基準量とは文部科学省 児童又は生徒1人1回当たりの学校給食摂取基準による

令和3年度(4月～3月)保育園給食栄養摂取状況

保育園

| 栄養素 | 月 | 基準量 | 平均 | | 充足率 (%) |
|--------------------|------|------|------|--------------------|---------|
| エネルギー | kcal | 560 | 520 | エネルギー | 93 |
| たんぱく質 | g | 18.0 | 20.7 | たんぱく質 | 115 |
| 脂質 | g | 16.5 | 15.6 | 脂質 | 95 |
| カルシウム | mg | 250 | 221 | カルシウム | 88 |
| 鉄 | mg | 3.2 | 2.4 | 鉄 | 75 |
| ビタミンA | μg | 150 | 173 | ビタミンA | 115 |
| ビタミンB ₁ | mg | 0.24 | 0.30 | ビタミンB ₁ | 125 |
| ビタミンB ₂ | mg | 0.40 | 0.36 | ビタミンB ₂ | 90 |
| ビタミンC | mg | 20 | 21 | ビタミンC | 105 |

四捨五入

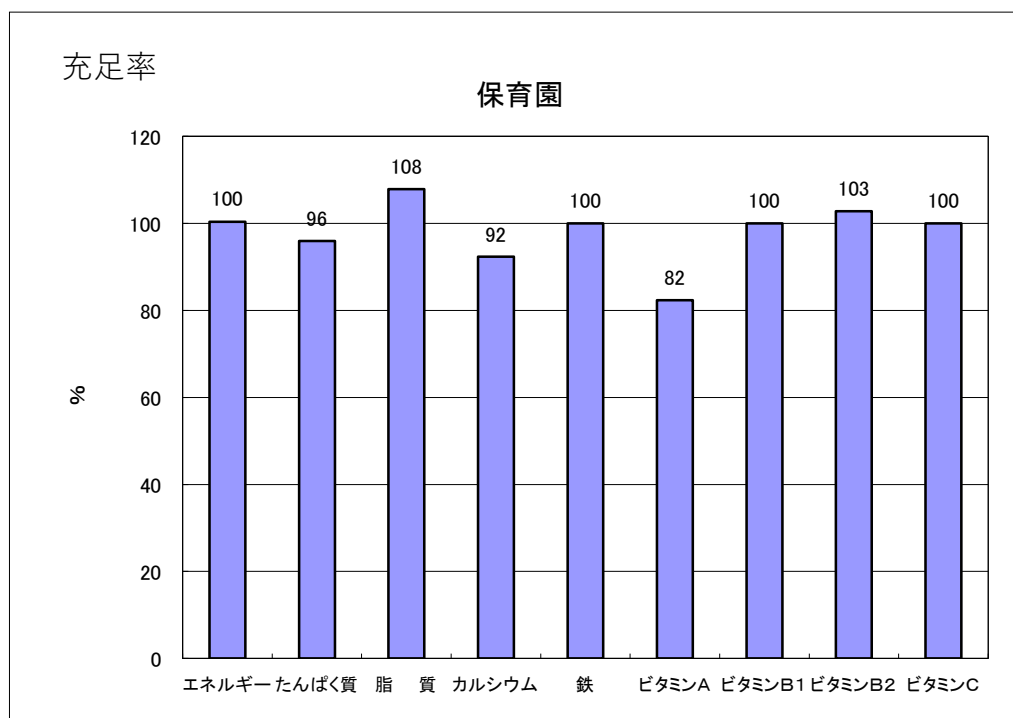


令和4年度(4月～3月)保育園給食栄養摂取状況

保育園

| 栄養素 | 月 | 基準量 | 平均 | | 充足率 (%) |
|--------------------|-------|------|------|--------------------|---------|
| エネルギー | kcal | 510 | 512 | エネルギー | 100 |
| たんぱく質 | g | 22.0 | 21.1 | たんぱく質 | 96 |
| 脂質 | g | 14.0 | 15.1 | 脂質 | 108 |
| カルシウム | mg | 260 | 240 | カルシウム | 92 |
| 鉄 | mg | 2.5 | 2.5 | 鉄 | 100 |
| ビタミンA | μgRAE | 215 | 177 | ビタミンA | 82 |
| ビタミンB ₁ | mg | 0.32 | 0.32 | ビタミンB ₁ | 100 |
| ビタミンB ₂ | mg | 0.36 | 0.37 | ビタミンB ₂ | 103 |
| ビタミンC | mg | 23 | 23 | ビタミンC | 100 |

四捨五入



令和3年度 給食費公費負担額

| 区分 | 食数 (a) | 給食費(円) (b) | 賄材料費(円) | | 1食あたり 公費負担額 (e)=(d/a) | |
|---------------|------------------|--------------------|--------------------|----------------------|-----------------------------|--------------|
| | | | (c) | 内、公費負担額 (d)=(c-b) | | |
| 小学校 | 長小 | 121,165 | 26,656,300 | 221,947,086 | 23,203,046 | 25.68 |
| | 西小 | 103,877 | 22,852,940 | | | |
| | 東小 | 95,335 | 20,973,700 | | | |
| | 北小 | 215,100 | 47,322,000 | | | |
| | 南小 | 138,949 | 30,568,780 | | | |
| | 市小 | 212,831 | 46,822,820 | | | |
| | 他 | 16,125 | 3,547,500 | | | |
| | 小計 | 903,382 | 198,744,040 | | | |
| 中学校 | 長中 | 76,848 | 19,980,480 | 93,752,974 | 8,605,564 | 26.28 |
| | 南中 | 144,984 | 37,695,840 | | | |
| | 北中 | 105,619 | 27,460,940 | | | |
| | 他(注1) | 35 | 10,150 | | | |
| | 小計 | 327,486 | 85,147,410 | | | |
| 保育園 | 上保 | 53,706 | 12,818,548 | 74,528,117 | 6,114,856 | 21.33 |
| | 色保 | 46,933 | 11,201,968 | | | |
| | 東保 | 32,293 | 7,707,693 | | | |
| | 西保 | 51,557 | 12,305,109 | | | |
| | 北保 | 68,357 | 16,314,765 | | | |
| | 南保 | 29,814 | 7,115,707 | | | |
| | 児童発達 支援センター | 3,978 | 949,469 | | | |
| | 他 | | | | | |
| | 小計 | 286,638 | 68,413,261 | | | |
| 合計(注2) | 1,517,506 | 352,304,711 | 390,228,177 | 37,923,466 | 24.99 | |

「他」は学校給食試食会や給食センター従業員の食数。

(注1) 給食センター施設見学試食会等を含む。

(注2) 新型コロナウイルス感染症対策による学校・保育園休業、学級・学年閉鎖等のキャンセルに伴う食材費も含む。

(注3) 緊急対応時の保育園献立の一部変更に係る食材費は除外してあります。

令和4年度 給食費公費負担額(令和5年3月末時点)

| 区分 | 食数 (a) | 給食費+交付 金(円)(b) | 賄材料費(円) | | 1食あたり 公費負担額 (e)=(d/a) | |
|--------|----------------|-------------------|-------------|----------------------|-----------------------------|-------|
| | | | (c) | 内、公費負担額 (d)=(c-b) | | |
| 小学校 | 長小 | 119,282 | 26,242,040 | 230,806,501 | 32,827,181 | 36.48 |
| | 西小 | 100,336 | 22,073,920 | | | |
| | 東小 | 108,923 | 23,963,060 | | | |
| | 北小 | 214,026 | 47,085,720 | | | |
| | 南小 | 137,987 | 30,357,140 | | | |
| | 市小 | 203,010 | 44,662,200 | | | |
| | 他 | 16,342 | 3,595,240 | | | |
| | 小計 | 899,906 | 197,979,320 | | | |
| 中学校 | 長中 | 79,281 | 20,613,060 | 103,765,725 | 13,561,605 | 39.09 |
| | 南中 | 151,648 | 39,428,480 | | | |
| | 北中 | 115,972 | 30,152,720 | | | |
| | 他(注1) | 34 | 9,860 | | | |
| | 小計 | 346,935 | 90,204,120 | | | |
| 保育園 | 上保 | 58,444 | 13,294,257 | 77,346,992 | 8,274,362 | 27.25 |
| | 色保 | 49,874 | 11,344,839 | | | |
| | 東保 | 30,851 | 7,017,677 | | | |
| | 西保 | 52,158 | 11,864,380 | | | |
| | 北保 | 68,942 | 15,682,237 | | | |
| | 南保 | 31,940 | 7,265,392 | | | |
| | 児童発達 支援センター | 11,447 | 2,603,849 | | | |
| | 他 | | | | | |
| | 小計(注3) | 303,656 | 69,072,630 | | | |
| 合計(注2) | 1,550,497 | 357,256,070 | 411,919,218 | 54,663,148 | 35.26 | |

「他」は学校給食試食会や給食センター従業員の食数。

(注1) 給食センター施設見学試食会等を含む。

(注2) 新型コロナウイルス感染症対策による学校・保育園休業、学級・学年閉鎖等のキャンセルに伴う食材費も含む。

(注3) 緊急対応時の保育園献立の一部変更に係る食材費は除外してあります。

給食センター年間行事予定(主なもの)

令和4年度 実績

| 時期 | 学校給食 | 保育園給食 | 施設管理等 | その他 |
|-----|-------------------------|---------|--------------------------|-------------------------------|
| 通年 | 献立表 | 献立表 | 維持管理 | 給食費納付金債権管理 |
| | 学校給食指導 | 保育園栄養指導 | 修繕 | 施設見学会 |
| 4月 | | | | |
| 5月 | | | | |
| 6月 | 食育月間 給食だより発行 | | | 施設見学試食会 教育実習受入 |
| 7月 | | | 施設点検 | |
| 8月 | | | 厨房設備機器保守点検他 エコキュート修繕他 | 愛豊衛生講習会開催 |
| 9月 | | | | |
| 10月 | | | | 施設見学試食会 愛知淑徳大学臨地実習受入 |
| 11月 | 愛知を食べる学校給食の日 給食だより発行 | | | |
| 12月 | | | | |
| 1月 | 学校給食週間 給食だより発行 | | | 施設見学試食会 |
| 2月 | | | | 愛知淑徳大早期体験学習受入 愛知淑徳大学臨地実習受入 |
| 3月 | | | | 給食センター運営委員会 |

令和5年度 予定

| 時期 | 学校給食 | 保育園給食 | 施設管理等 | その他 |
|-----|-------------------------|---------|--------------------------|-------------------------------|
| 通年 | 献立表 | 献立表 | 維持管理 | 給食費納付金債権管理 |
| | 学校給食指導 | 保育園栄養指導 | 修繕 | 施設見学会 |
| 4月 | | | | |
| 5月 | | | | 給食センター運営委員会 |
| 6月 | 食育月間 給食だより発行 | | | 施設見学試食会 |
| 7月 | | | 施設点検 | |
| 8月 | | | 厨房設備機器保守点検他 エコキュート修繕他 | 愛豊衛生講習会開催 |
| 9月 | | | | |
| 10月 | | | | 愛知淑徳大学臨地実習受入 |
| 11月 | 愛知を食べる学校給食の日 給食だより発行 | | | 施設見学試食会 |
| 12月 | | | | |
| 1月 | 学校給食週間 給食だより発行 | | | 施設見学試食会 |
| 2月 | | | | 愛知淑徳大早期体験学習受入 愛知淑徳大学臨地実習受入 |
| 3月 | | | | |