

平成29年度

長久手給食センター運営委員会

資料集

平成30年3月8日

長久手市教育委員会教育部給食センター

資料 1

○長久手給食センター運営委員会規則

平成19年4月1日

教委規則第4号

改正 平成20年3月14日教委規則第7号

長久手給食センター運営委員会規則（昭和47年長久手町規則第13号）の全部を改正する。

（趣旨）

第1条 この規則は、長久手市立長久手給食センター設置条例（昭和47年長久手町条例第12号）第4条に定めるもののほか、長久手給食センター運営委員会（以下「委員会」という。）に関し必要な事項を定めるものとする。

（組織）

第2条 委員会は、委員10人以内で組織する。

（委員）

第3条 委員は、次に掲げる者のうちから教育委員会が任命し、又は委嘱する。

- (1) 教育長
- (2) 市立小中学校の校長
- (3) 市立小中学校のPTAの代表者
- (4) 市立保育園の指導保育士
- (5) 市立保育園の保護者会の代表者
- (6) 愛知県瀬戸保健所の職員
- (7) 学識経験者

2 前項第7号の委員の任期は、2年とする。ただし、補欠の委員の任期は、前任者の残任期間とする。

3 第1項第7号の委員は、再任されることができる。

（委員長）

第4条 委員会に委員長を置き、委員の互選により選任する。

2 委員長の任期は、2年とする。ただし、再任されることができる。

3 委員長は、会務を総理し、委員会を代表する。

4 委員長に事故があるとき、又は委員長が欠けたときは、あらかじめ委員長の指名する委員がその職務を行う。

(議事)

第5条 委員会は、委員長が招集する。

- 2 委員会は、委員の過半数が出席しなければ、会議を開くことができない。
- 3 委員会の議事は、出席委員の過半数で決し、可否同数のときは、委員長の決するところによる。
- 4 委員会は、必要があると認めるときは、委員以外の者の出席を求め、その説明又は意見を聴くことができる。

(委員会の庶務)

第6条 委員会の庶務は、給食センターにおいて処理する。

(雑則)

第7条 この規則に定めるもののほか、委員会の運営に関し必要な事項は、委員長が委員会に諮って定める。

附 則

(施行期日)

- 1 この規則は、平成19年4月1日から施行する。

(経過措置)

- 2 この規則の施行の際現に改正前の長久手給食センター運営委員会規則（以下「旧規則」という。）第5条の規定により委嘱された長久手給食センター運営委員会の委員（旧規則第5条第1号の委員を除く。）である者は、この規則の施行の日に、改正後の長久手給食センター運営委員会規則（以下「新規則」という。）第3条第1項の規定により委員会の委員として任命され、又は委嘱されたものとみなす。
- 3 この規則の施行の際現に旧規則第6条第2項の規定により定められた長久手給食センター運営委員会の委員長である者は、この規則の施行の日に、新規則第4条第1項の規定により委員会の委員長として選任されたものとみなす。この場合において、その選任されたものとみなされる者の任期は、同条第2項の規定にかかわらず、同日における旧規則第6条第3項の規定により定められた長久手給食センター運営委員会の委員長としての任期の残任期間と同一の期間とする。

附 則（平成20年教委規則第7号）

この規則は、平成20年4月1日から施行する。

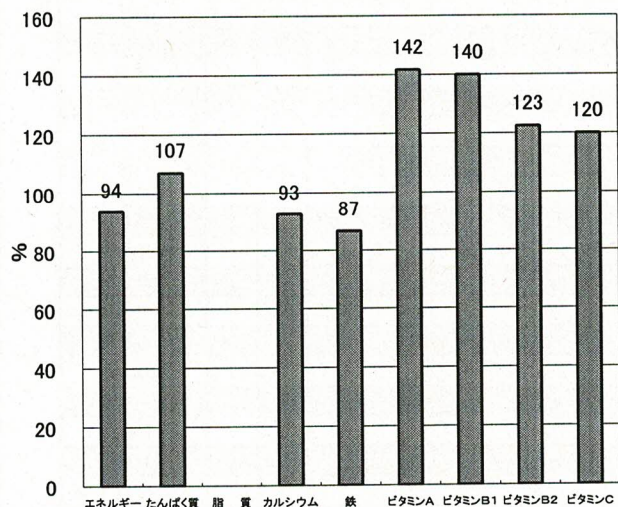
資料2

平成28年度学校給食栄養摂取状況

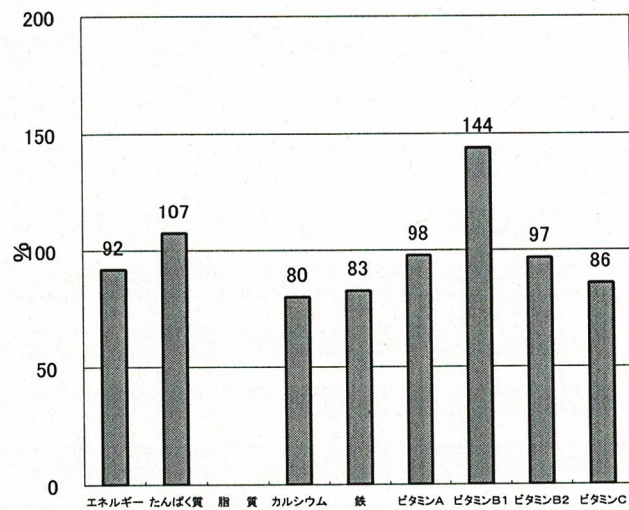
小学校

栄養素	月	基準量	平均		充足率 (%)
エネルギー	kcal	640	599	エネルギー	94
たんぱく質	g	24.0	25.7	たんぱく質	107
脂質	g	摂取エネルギー全体の25~30%	18.8 (28.2%)	脂質	
カルシウム	mg	350	324	カルシウム	93
鉄	g	3.0	2.6	鉄	87
ビタミンA	μg	170	241	ビタミンA	142
ビタミンB ₁	mg	0.40	0.56	ビタミンB ₁	140
ビタミンB ₂	mg	0.40	0.49	ビタミンB ₂	123
ビタミンC	mg	20	24	ビタミンC	120

小学校



中学校



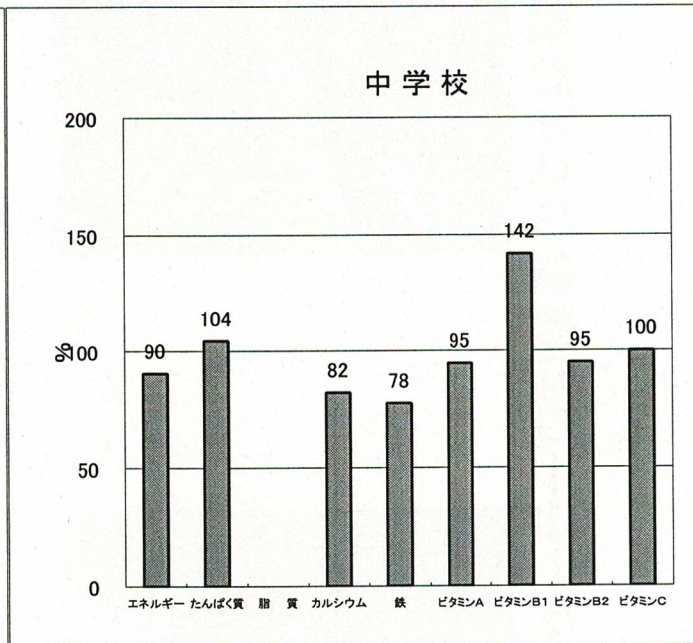
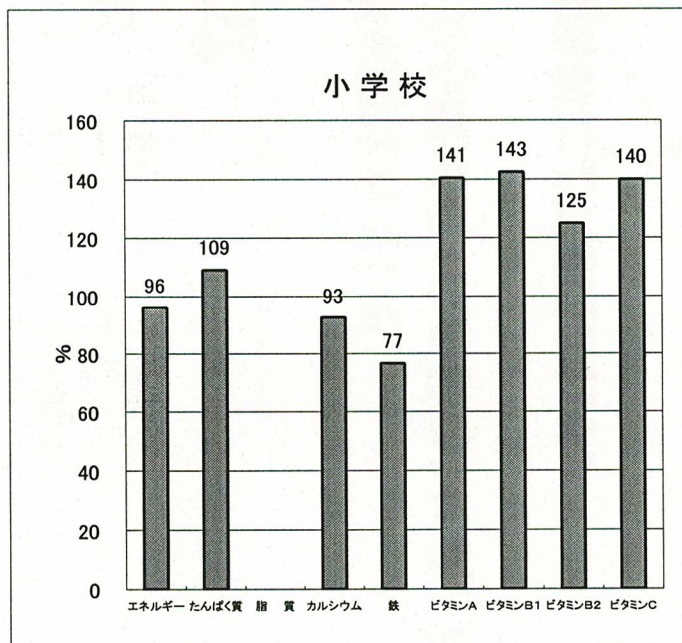
中学校

栄養素	月	基準量	平均		充足率 (%)
エネルギー	kcal	820	752	エネルギー	92
たんぱく質	g	30.0	32.2	たんぱく質	107
脂質	g	摂取エネルギー全体の25~30%	22.7 (27.2%)	脂質	
カルシウム	mg	450	359	カルシウム	80
鉄	g	4.0	3.3	鉄	83
ビタミンA	μg	300	293	ビタミンA	98
ビタミンB ₁	mg	0.50	0.72	ビタミンB ₁	144
ビタミンB ₂	mg	0.60	0.58	ビタミンB ₂	97
ビタミンC	mg	35	30	ビタミンC	86

平成29年度(4月～1月)学校給食栄養摂取状況

小学校

栄養素	月	基準量	平均		充足率(%)
エネルギー	kcal	640	615	エネルギー	96
たんぱく質	g	24.0	26.2	たんぱく質	109
脂質	g	摂取エネルギー全体の25～30%	19.5 (28.5%)	脂質	
カルシウム	mg	350	324	カルシウム	93
鉄	g	3.0	2.3	鉄	77
ビタミンA	μg	170	239	ビタミンA	141
ビタミンB ₁	mg	0.40	0.57	ビタミンB ₁	143
ビタミンB ₂	mg	0.40	0.50	ビタミンB ₂	125
ビタミンC	mg	20	28	ビタミンC	140



中学校

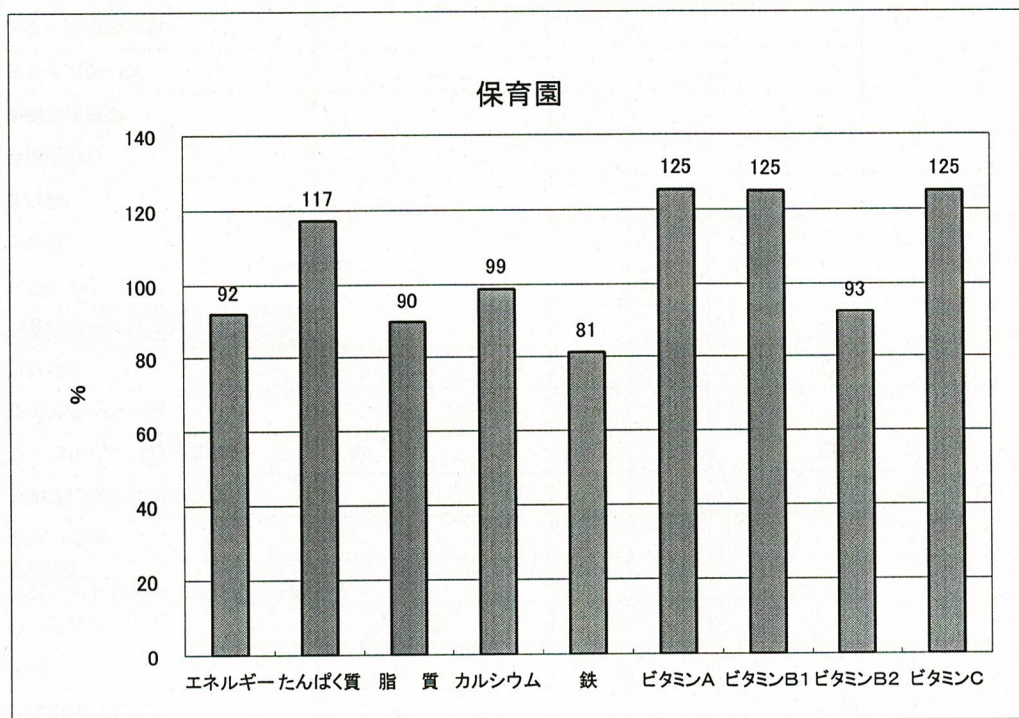
栄養素	月	基準量	平均		充足率(%)
エネルギー	kcal	820	741	エネルギー	90
たんぱく質	g	30.0	31.3	たんぱく質	104
脂質	g	摂取エネルギー全体の25～30%	22.7 (27.6%)	脂質	
カルシウム	mg	420	345	カルシウム	82
鉄	g	4.0	3.1	鉄	78
ビタミンA	μg	300	284	ビタミンA	95
ビタミンB ₁	mg	0.50	0.71	ビタミンB ₁	142
ビタミンB ₂	mg	0.60	0.57	ビタミンB ₂	95
ビタミンC	mg	35	35	ビタミンC	100

平成28年度保育園給食栄養摂取状況

保育園

四捨五入

栄養素	月	基準量	平均		充足率 (%)
エネルギー	kcal	560	515	エネルギー	92
たんぱく質	g	18.0	21.1	たんぱく質	117
脂質	g	16.5	14.8	脂質	90
カルシウム	mg	250	247	カルシウム	99
鉄	mg	3.2	2.6	鉄	81
ビタミンA	μg	150	188	ビタミンA	125
ビタミンB ₁	mg	0.24	0.30	ビタミンB ₁	125
ビタミンB ₂	mg	0.40	0.37	ビタミンB ₂	93
ビタミンC	mg	20	25	ビタミンC	125

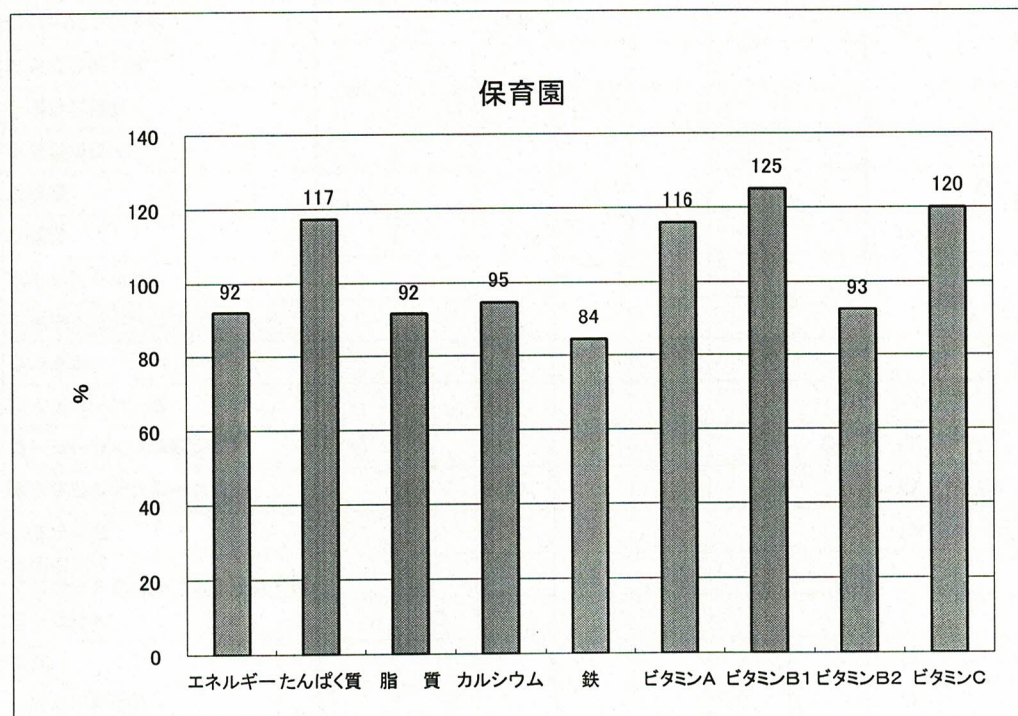


平成29年度(4月～1月)保育園給食栄養摂取状況

保育園

四捨五入

栄養素	月	基準量	平均		充足率(%)
エネルギー	kcal	515	515	エネルギー	92
たんぱく質	g	21.1	21.1	たんぱく質	117
脂質	g	15.1	15.1	脂質	92
カルシウム	mg	237	237	カルシウム	95
鉄	mg	2.7	2.7	鉄	84
ビタミンA	μg	174	174	ビタミンA	116
ビタミンB ₁	mg	0.30	0.30	ビタミンB ₁	125
ビタミンB ₂	mg	0.37	0.37	ビタミンB ₂	93
ビタミンC	mg	24	24	ビタミンC	120



資料3

平成28年度 給食費公費負担額

区分	食数 (a)	給食費(円) (b)	賄材料費(円)		1食あたり 公費負担額 (e)=(d/b)	
			(c)	内、公費負担額 (d)=(c-b)		
小学校	長小	118,512	26,072,640	188,223,490	16,362,852	20.93
	西小	94,744	20,843,680			
	東小	48,346	10,636,120			
	北小	167,273	36,798,932			
	南小	128,932	28,364,100			
	市小	211,401	46,499,196			
	他	12,496	2,645,970			
	小計	781,704	171,860,638			
中学校	長中	72,088	18,740,953	84,610,670	6,982,649	23.39
	南中	128,859	33,511,518			
	北中	97,441	25,334,660			
	他(注)	141	40,890			
	小計	298,529	77,628,021			
保育園	上保	33,600	7,649,857	62,711,225	3,448,736	13.46
	色保	59,782	13,635,883			
	東保	39,391	9,199,228			
	西保	50,704	11,782,212			
	北保	40,061	9,344,392			
	南保	31,761	7,451,690			
	他	975	199,227			
	小計	256,274	59,262,489			
合計	1,336,507	308,751,148	335,545,385	26,794,237	20.05	

平成29年度 給食費公費負担額(平成29年1月現在)

区分	食数 (a)	給食費(円) (b)	賄材料費(円)		1食あたり 公費負担額 (e)=(d/b)	
			(c)	内、公費負担額 (d)=(c-b)		
小学校	長小	101,377	22,302,940	152,398,391	8,044,288	12.26
	西小	76,283	16,782,260			
	東小	46,593	10,250,460			
	北小	141,348	31,082,742			
	南小	103,983	22,876,260			
	市小	174,730	38,427,581			
	他	11,863	2,631,860			
	小計	656,177	144,354,103	—	—	—
中学校	長中	58,051	15,093,260	70,078,685	5,238,803	21.01
	南中	109,613	28,505,772			
	北中	81,603	21,216,780			
	他(注)	83	24,070			
	小計	249,350	64,839,882	—	—	—
保育園	上保	29,125	6,563,474	56,035,743	3,045,963	13.21
	色保	46,173	10,498,955			
	東保	33,124	7,647,211			
	西保	43,244	9,864,881			
	北保	49,320	11,596,657			
	南保	28,392	6,578,435			
	他	1,124	240,167			
	小計	230,502	52,989,780	—	—	—
合計	1,136,029	262,183,765	278,512,819	16,329,054	14.37	

「他」は学校給食試食会や給食センター従業員の食数。
 (注)給食センター施設見学試食会等を含む。