

N-バス
路線見直し案

路線の見直し内容について

- ① 南部線と西部線を統合して西部循環線とし、南部地区から市役所方面に乗換えなしで行けるようにします。
- ② 西部循環線は8の字を描く運行とし、現在の西部線区間は双方向に運行します。
- ③ 現在の西部線区間の双方向運行化に伴い、西鴨田・鴨田橋・武蔵塚バス停付近のルートを見直します。
- ④ 南部地区では、新たに卯塚墓園を通るルートを新設します。
- ⑤ 現在の東部線を北側（北部線）と南側（東部線）の2ルートにします。
- ⑥ 東部線と北部線に9人乗りのワンボックス車両を試行的に導入し、運行します。
- ⑦ ワンボックス車両の導入により、北部線を延長します。
- ⑧ 三ヶ峯線の早朝便は利用者が少ないため、廃止します。

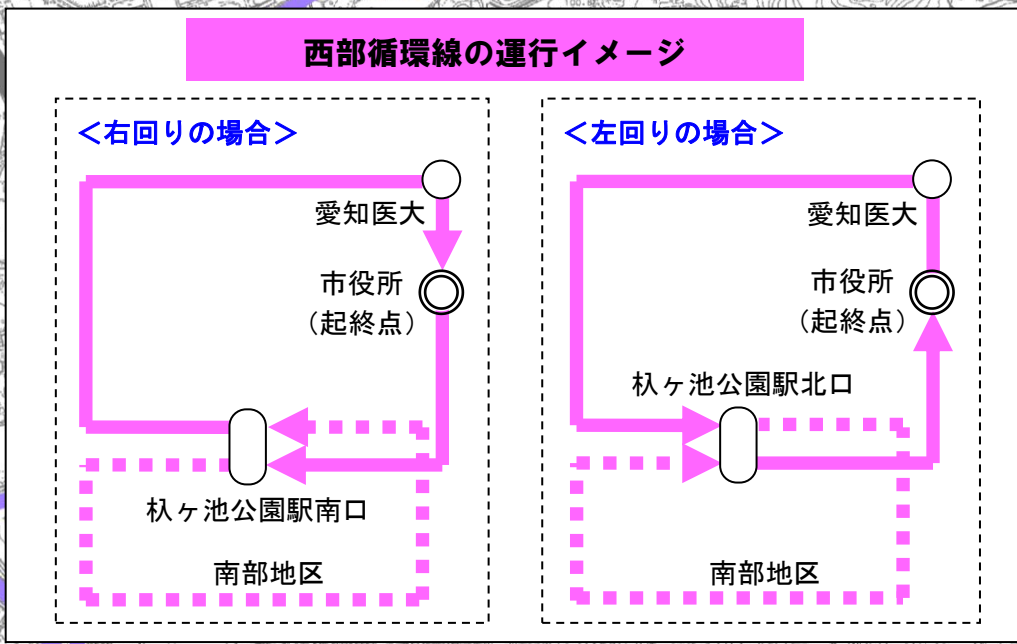
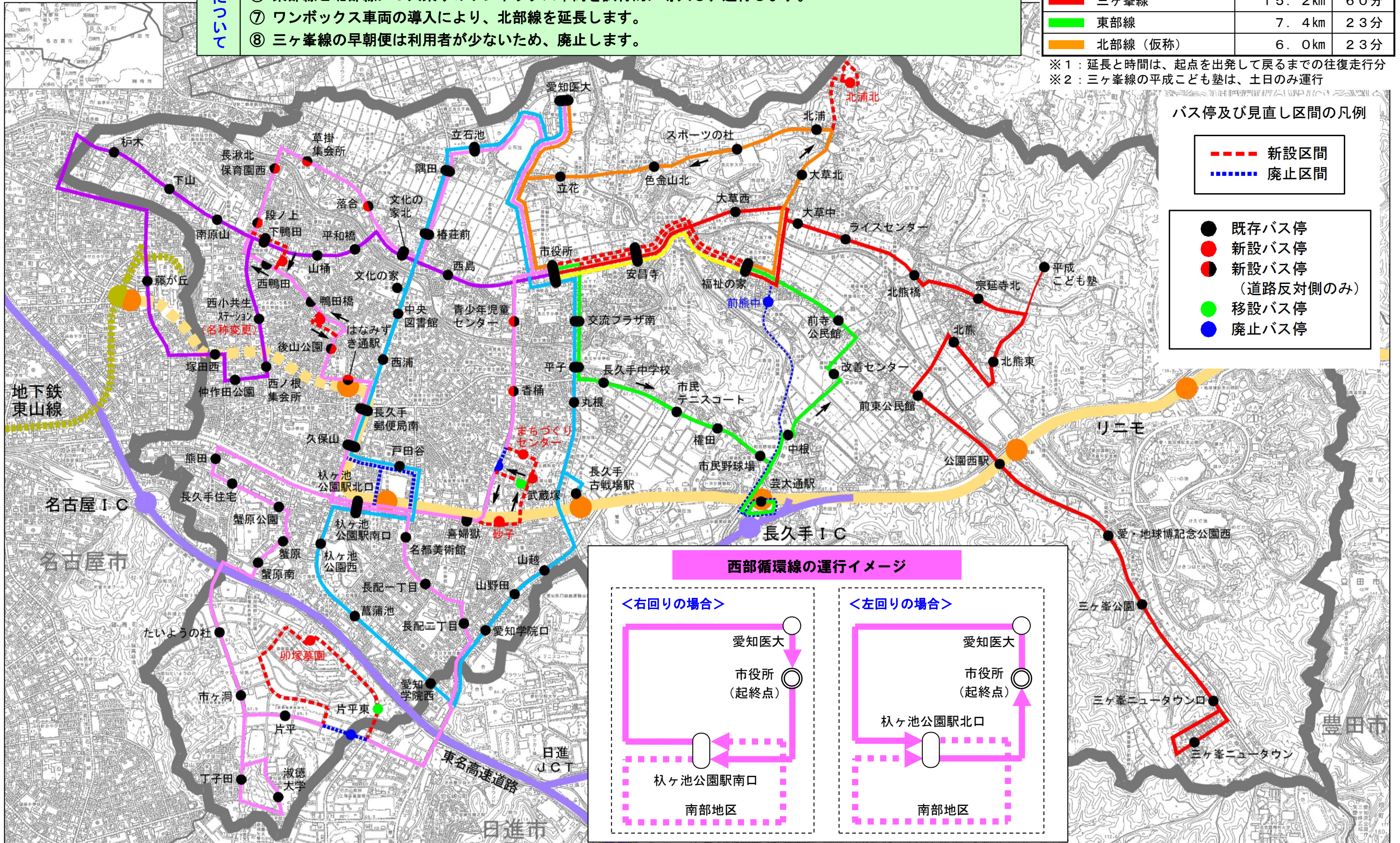
路線の凡例

路線名	延長	時間
中央循環線	10.2km	40分
福祉の家線	2.6km	10分
西部循環線（仮称）	18.6km	67分
藤が丘線	8.2km	32分
三ヶ峯線	15.2km	60分
東部線	7.4km	23分
北部線（仮称）	6.0km	23分

※1：延長と時間は、起点を出発して戻るまでの往復走行分
 ※2：三ヶ峯線の平成こども塾は、土日のみ運行

バス停及び見直し区間の凡例

- 新設区間
- 廃止区間
- 既存バス停
- 新設バス停
- 新設バス停（道路反対側のみ）
- 移設バス停
- 廃止バス停



<運行ダイヤ案の設定>

Nーバスの路線見直し案に基づいて、運行ダイヤを検討しました。

(1) 見直し後の運行条件

- ① Nーバスの車両数は、現在保有している5台から9人乗りワンボックス車両を1台加えた6台で運行を行います。
- ② ワンボックス車両は、東部線と北部線で使用します。

(2) 運行ダイヤの考え方

- ① 6台の車両を最大限に活用して、全ての路線が接続する市役所バス停において、ほかの路線との乗継利便性を確保しながら、できる限り運行本数を増やします。
 - ・ 1日当たりの総運行本数：82本から88本へ、6本増加
 - ・ 1日当たりの総走行延長：692.5kmから770.2kmへ、77.7km増加
- ② 市役所～福祉の家間を走るバスは、福祉の家線のほかに、三ヶ峯線、東部線、北部線の3路線でも利用することができ、なるべく多くの運行ダイヤで利用できるようにします。
- ③ 市役所バス停は全ての路線が接続するため、市役所バス停の発車時刻を路線ごとで揃えて分かりやすくします。(右の市役所バス停時刻表(案)をご参照ください。)

市役所バス停の時刻表(案)

時間	中央循環線 (右回り)	中央循環線 (左回り)	福祉の家線	西部循環線 (右回り)	西部循環線 (左回り)	藤が丘線	三ヶ峯線	東部線	北部線
6				30					
7	00	00	45		40		30		
8	00	00	45	10				00	30
9	00	00	45		40	10	00		
10	00	00	45	10				00	30
11	00	00	45		40	10	00		
12	00	00	45	10				00	30
13	10		55		40	10	00		
14	10	10	55	40			00	00	30
15		10	55		20	10	00		
16	10		55	40		10	00	00	30
17		10	55		20	10	40		
18	10	10	55	40		10			
19	10	10			20	10			

Nーバス 見直し運行ダイヤ案

ルート	起終点	所要 時間 (分)	運行 本数 (本/日)	6時	7時	8時	9時	10時	11時	12時	13時	14時	15時	16時	17時	18時	19時	20時
中央循環線 (右回り)	市役所	40	11															
中央循環線 (左回り)	市役所	40	11															
福祉の家線	市役所	10	12															
西部循環線 (右回り)	市役所	67	7															
西部循環線 (左回り)	市役所	67	7															
藤が丘線	市役所	32	8															
三ヶ峯線	市役所	60	8															
東部線	市役所	23	5															
北部線	市役所	23	5															
市役所 ↓ 福祉の家		4	25															
福祉の家 ↓ 市役所		6	25															

※西部循環線、北部線の路線名は仮称です。

各路線の時刻表(案) : その1

中央循環線右回り		1便	2便	3便	4便	5便	6便	7便	8便	9便	10便	11便
1	市役所	7:00	8:00	9:00	10:00	11:00	12:00	13:10	14:10	16:10	18:10	19:10
2	交流プラザ南	7:02	8:02	9:02	10:02	11:02	12:02	13:12	14:12	16:12	18:12	19:12
3	平子	7:03	8:03	9:03	10:03	11:03	12:03	13:13	14:13	16:13	18:13	19:13
4	丸根	7:04	8:04	9:04	10:04	11:04	12:04	13:14	14:14	16:14	18:14	19:14
5	長久手古戦場駅	7:06	8:06	9:06	10:06	11:06	12:06	13:16	14:16	16:16	18:16	19:16
6	山越	7:09	8:09	9:09	10:09	11:09	12:09	13:19	14:19	16:19	18:19	19:19
7	山野田	7:10	8:10	9:10	10:10	11:10	12:10	13:20	14:20	16:20	18:20	19:20
8	愛知学院口	7:11	8:11	9:11	10:11	11:11	12:11	13:21	14:21	16:21	18:21	19:21
9	愛知学院西	7:13	8:13	9:13	10:13	11:13	12:13	13:23	14:23	16:23	18:23	19:23
10	菖蒲池	7:14	8:14	9:14	10:14	11:14	12:14	13:24	14:24	16:24	18:24	19:24
11	杖ヶ池公園西	7:16	8:16	9:16	10:16	11:16	12:16	13:26	14:26	16:26	18:26	19:26
12	杖ヶ池公園駅北口	7:19	8:19	9:19	10:19	11:19	12:19	13:29	14:29	16:29	18:29	19:29
13	戸田谷	7:21	8:21	9:21	10:21	11:21	12:21	13:31	14:31	16:31	18:31	19:31
14	久保山	7:23	8:23	9:23	10:23	11:23	12:23	13:33	14:33	16:33	18:33	19:33
15	長久手郵便局南	7:24	8:24	9:24	10:24	11:24	12:24	13:34	14:34	16:34	18:34	19:34
16	西浦	7:25	8:25	9:25	10:25	11:25	12:25	13:35	14:35	16:35	18:35	19:35
17	中央図書館	7:26	8:26	9:26	10:26	11:26	12:26	13:36	14:36	16:36	18:36	19:36
18	文化の家	7:28	8:28	9:28	10:28	11:28	12:28	13:38	14:38	16:38	18:38	19:38
19	椿荘前	7:29	8:29	9:29	10:29	11:29	12:29	13:39	14:39	16:39	18:39	19:39
20	隅田	7:30	8:30	9:30	10:30	11:30	12:30	13:40	14:40	16:40	18:40	19:40
21	立石池	7:32	8:32	9:32	10:32	11:32	12:32	13:42	14:42	16:42	18:42	19:42
22	愛知医大	7:35	8:35	9:35	10:35	11:35	12:35	13:45	14:45	16:45	18:45	19:45
23	市役所	7:40	8:40	9:40	10:40	11:40	12:40	13:50	14:50	16:50	18:50	19:50

中央循環線左回り		1便	2便	3便	4便	5便	6便	7便	8便	9便	10便	11便
1	市役所	7:00	8:00	9:00	10:00	11:00	12:00	14:10	15:10	17:10	18:10	19:10
2	愛知医大	7:03	8:03	9:03	10:03	11:03	12:03	14:13	15:13	17:13	18:13	19:13
3	立石池	7:05	8:05	9:05	10:05	11:05	12:05	14:15	15:15	17:15	18:15	19:15
4	隅田	7:07	8:07	9:07	10:07	11:07	12:07	14:17	15:17	17:17	18:17	19:17
5	椿荘前	7:08	8:08	9:08	10:08	11:08	12:08	14:18	15:18	17:18	18:18	19:18
6	文化の家	7:10	8:10	9:10	10:10	11:10	12:10	14:20	15:20	17:20	18:20	19:20
7	中央図書館	7:11	8:11	9:11	10:11	11:11	12:11	14:21	15:21	17:21	18:21	19:21
8	西浦	7:13	8:13	9:13	10:13	11:13	12:13	14:23	15:23	17:23	18:23	19:23
9	長久手郵便局南	7:14	8:14	9:14	10:14	11:14	12:14	14:24	15:24	17:24	18:24	19:24
10	久保山	7:15	8:15	9:15	10:15	11:15	12:15	14:25	15:25	17:25	18:25	19:25
11	戸田谷	7:17	8:17	9:17	10:17	11:17	12:17	14:27	15:27	17:27	18:27	19:27
12	杖ヶ池公園駅南口	7:21	8:21	9:21	10:21	11:21	12:21	14:31	15:31	17:31	18:31	19:31
13	杖ヶ池公園西	7:22	8:22	9:22	10:22	11:22	12:22	14:32	15:32	17:32	18:32	19:32
14	菖蒲池	7:23	8:23	9:23	10:23	11:23	12:23	14:33	15:33	17:33	18:33	19:33
15	愛知学院西	7:25	8:25	9:25	10:25	11:25	12:25	14:35	15:35	17:35	18:35	19:35
16	愛知学院口	7:27	8:27	9:27	10:27	11:27	12:27	14:37	15:37	17:37	18:37	19:37
17	山野田	7:28	8:28	9:28	10:28	11:28	12:28	14:38	15:38	17:38	18:38	19:38
18	山越	7:29	8:29	9:29	10:29	11:29	12:29	14:39	15:39	17:39	18:39	19:39
19	長久手古戦場駅	7:33	8:33	9:33	10:33	11:33	12:33	14:43	15:43	17:43	18:43	19:43
20	丸根	7:34	8:34	9:34	10:34	11:34	12:34	14:44	15:44	17:44	18:44	19:44
21	平子	7:35	8:35	9:35	10:35	11:35	12:35	14:45	15:45	17:45	18:45	19:45
22	交流プラザ南	7:36	8:36	9:36	10:36	11:36	12:36	14:46	15:46	17:46	18:46	19:46
23	市役所	7:40	8:40	9:40	10:40	11:40	12:40	14:50	15:50	17:50	18:50	19:50

福祉の家線		1便	2便	3便	4便	5便	6便	7便	8便	9便	10便	11便	12便
1	市役所	7:45	8:45	9:45	10:45	11:45	12:45	13:55	14:55	15:55	16:55	17:55	18:55
2	安昌寺	7:47	8:47	9:47	10:47	11:47	12:47	13:57	14:57	15:57	16:57	17:57	18:57
3	福祉の家	7:49	8:49	9:49	10:49	11:49	12:49	13:59	14:59	15:59	16:59	17:59	18:59
4	安昌寺	7:51	8:51	9:51	10:51	11:51	12:51	14:01	15:01	16:01	17:01	18:01	19:01
5	市役所	7:55	8:55	9:55	10:55	11:55	12:55	14:05	15:05	16:05	17:05	18:05	19:05

藤が丘線		1便	2便	3便	4便	5便	6便	7便	8便
1	市役所	9:10	11:10	13:10	15:10	16:10	17:10	18:10	19:10
2	西島	9:12	11:12	13:12	15:12	16:12	17:12	18:12	19:12
3	文化の家北	9:13	11:13	13:13	15:13	16:13	17:13	18:13	19:13
4	平和橋	9:15	11:15	13:15	15:15	16:15	17:15	18:15	19:15
5	山桶	9:15	11:15	13:15	15:15	16:15	17:15	18:15	19:15
6	下鴨田	9:16	11:16	13:16	15:16	16:16	17:16	18:16	19:16
7	南原山	9:17	11:17	13:17	15:17	16:17	17:17	18:17	19:17
8	下山	9:18	11:18	13:18	15:18	16:18	17:18	18:18	19:18
9	栢木	9:20	11:20	13:20	15:20	16:20	17:20	18:20	19:20
10	藤が丘	9:25	11:25	13:25	15:25	16:25	17:25	18:25	19:25
11	塚田西	9:27	11:27	13:27	15:27	16:27	17:27	18:27	19:27
12	仲作田公園	9:28	11:28	13:28	15:28	16:28	17:28	18:28	19:28
13	西ノ根集会所	9:29	11:29	13:29	15:29	16:29	17:29	18:29	19:29
14	西小共生ステーション	9:31	11:31	13:31	15:31	16:31	17:31	18:31	19:31
15	下鴨田	9:33	11:33	13:33	15:33	16:33	17:33	18:33	19:33
16	山桶	9:33	11:33	13:33	15:33	16:33	17:33	18:33	19:33
17	平和橋	9:35	11:35	13:35	15:35	16:35	17:35	18:35	19:35
18	文化の家北	9:36	11:36	13:36	15:36	16:36	17:36	18:36	19:36
19	西島	9:38	11:38	13:38	15:38	16:38	17:38	18:38	19:38
20	市役所	9:42	11:42	13:42	15:42	16:42	17:42	18:42	19:42

※乗り継ぎポイントの「市役所」「福祉の家」
「杖ヶ池公園駅北口・南口」の3箇所のバス
停を、それぞれ着色しています。

東部線		1便	2便	3便	4便	5便
1	市役所	8:00	10:00	12:00	14:00	16:00
2	交流プラザ南	8:02	10:02	12:02	14:02	16:02
3	平子	8:03	10:03	12:03	14:03	16:03
4	長久手中学校	8:04	10:04	12:04	14:04	16:04
5	市民テニスコート	8:05	10:05	12:05	14:05	16:05
6	権田	8:06	10:06	12:06	14:06	16:06
7	市民野球場	8:07	10:07	12:07	14:07	16:07
8	芸大通駅	8:09	10:09	12:09	14:09	16:09
9	中根	8:11	10:11	12:11	14:11	16:11
10	改善センター	8:12	10:12	12:12	14:12	16:12
11	前寺公民館	8:13	10:13	12:13	14:13	16:13
12	福祉の家	8:17	10:17	12:17	14:17	16:17
13	安昌寺	8:19	10:19	12:19	14:19	16:19
14	市役所	8:23	10:23	12:23	14:23	16:23

北部線		1便	2便	3便	4便	5便
1	市役所	8:30	10:30	12:30	14:30	16:30
2	安昌寺	8:32	10:32	12:32	14:32	16:32
3	福祉の家	8:34	10:34	12:34	14:34	16:34
4	大草北	8:38	10:38	12:38	14:38	16:38
5	北浦北	8:40	10:40	12:40	14:40	16:40
6	北浦	8:42	10:42	12:42	14:42	16:42
7	スポーツの杜	8:43	10:43	12:43	14:43	16:43
8	色金山北	8:44	10:44	12:44	14:44	16:44
9	立花	8:45	10:45	12:45	14:45	16:45
10	愛知医大	8:48	10:48	12:48	14:48	16:48
11	市役所	8:53	10:53	12:53	14:53	16:53

※北部線の路線名は仮称です。

三ヶ峯線		1便	2便	3便	4便	5便	6便	7便	8便
1	市役所	7:30	9:00	11:00	13:00	14:00	15:00	16:00	17:40
2	安昌寺	7:32	9:02	11:02	13:02	14:02	15:02	16:02	17:42
3	大草西	7:34	9:04	11:04	13:04	14:04	15:04	16:04	17:44
4	福祉の家	7:38	9:08	11:08	13:08	14:08	15:08	16:08	17:48
5	大草中	7:40	9:10	11:10	13:10	14:10	15:10	16:10	17:50
6	ライスセンター	7:41	9:11	11:11	13:11	14:11	15:11	16:11	17:51
7	北熊橋	7:42	9:12	11:12	13:12	14:12	15:12	16:12	17:52
8	宗延寺北	7:44	9:14	11:14	13:14	14:14	15:14	16:14	17:54
9	平成こども塾	7:45	9:15	11:15	13:15	14:15	15:15	16:15	17:55
10	北熊東	7:46	9:16	11:16	13:16	14:16	15:16	16:16	17:56
11	北熊	7							

各路線の時刻表(案) : その2

西部循環線(右回り)		1便	2便	3便	4便	5便	6便	7便
1	市役所	6:30	8:10	10:10	12:10	14:40	16:40	18:40
2	青少年児童センター	6:32	8:12	10:12	12:12	14:42	16:42	18:42
3	香桶	6:33	8:13	10:13	12:13	14:43	16:43	18:43
4	まちづくりセンター	6:34	8:14	10:14	12:14	14:44	16:44	18:44
5	武蔵塚	6:35	8:15	10:15	12:15	14:45	16:45	18:45
6	喜婦嶽	6:37	8:17	10:17	12:17	14:47	16:47	18:47
7	杵ヶ池公園南口	6:39	8:19	10:19	12:19	14:49	16:49	18:49
8	熊田	6:41	8:21	10:21	12:21	14:51	16:51	18:51
9	長久手住宅	6:42	8:22	10:22	12:22	14:52	16:52	18:52
10	蟹原公園	6:44	8:24	10:24	12:24	14:54	16:54	18:54
11	蟹原	6:45	8:25	10:25	12:25	14:55	16:55	18:55
12	蟹原南	6:46	8:26	10:26	12:26	14:56	16:56	18:56
13	たいようの杜	6:48	8:28	10:28	12:28	14:58	16:58	18:58
14	市が洞	6:49	8:29	10:29	12:29	14:59	16:59	18:59
15	淑徳大学	6:52	8:32	10:32	12:32	15:02	17:02	19:02
16	丁子田	6:54	8:34	10:34	12:34	15:04	17:04	19:04
17	片平	6:56	8:36	10:36	12:36	15:06	17:06	19:06
18	卯塚墓園	6:59	8:39	10:39	12:39	15:09	17:09	19:09
19	片平東	7:01	8:41	10:41	12:41	15:11	17:11	19:11
20	長配二丁目	7:06	8:46	10:46	12:46	15:16	17:16	19:16
21	長配一丁目	7:07	8:47	10:47	12:47	15:17	17:17	19:17
22	名都美術館	7:08	8:48	10:48	12:48	15:18	17:18	19:18
23	杵ヶ池公園南口	7:11	8:51	10:51	12:51	15:21	17:21	19:21
24	久保山	7:13	8:53	10:53	12:53	15:23	17:23	19:23
25	長久手郵便局南	7:14	8:54	10:54	12:54	15:24	17:24	19:24
26	はなみずき通駅	7:16	8:56	10:56	12:56	15:26	17:26	19:26
27	後山公園	7:17	8:57	10:57	12:57	15:27	17:27	19:27
28	鴨田橋	7:18	8:58	10:58	12:58	15:28	17:28	19:28
29	西鴨田橋	7:18	8:58	10:58	12:58	15:28	17:28	19:28
30	段ノ上	7:20	9:00	11:00	13:00	15:30	17:30	19:30
31	長湫北保育園西	7:21	9:01	11:01	13:01	15:31	17:31	19:31
32	草掛集会所	7:23	9:03	11:03	13:03	15:33	17:33	19:33
33	落合	7:24	9:04	11:04	13:04	15:34	17:34	19:34
34	文化の家北	7:25	9:05	11:05	13:05	15:35	17:35	19:35
35	椿荘前	7:26	9:06	11:06	13:06	15:36	17:36	19:36
36	隅田	7:27	9:07	11:07	13:07	15:37	17:37	19:37
37	立石池	7:29	9:09	11:09	13:09	15:39	17:39	19:39
38	愛知医大	7:32	9:12	11:12	13:12	15:42	17:42	19:42
39	市役所	7:37	9:17	11:17	13:17	15:47	17:47	19:47

※西部循環線の路線名は仮称です。

西部循環線(左回り)		1便	2便	3便	4便	5便	6便	7便
1	市役所	7:40	9:40	11:40	13:40	15:20	17:20	19:20
2	愛知医大	7:43	9:43	11:43	13:43	15:23	17:23	19:23
3	立石池	7:45	9:45	11:45	13:45	15:25	17:25	19:25
4	隅田	7:47	9:47	11:47	13:47	15:27	17:27	19:27
5	椿荘前	7:48	9:48	11:48	13:48	15:28	17:28	19:28
6	文化の家北	7:49	9:49	11:49	13:49	15:29	17:29	19:29
7	落合	7:50	9:50	11:50	13:50	15:30	17:30	19:30
8	草掛集会所	7:51	9:51	11:51	13:51	15:31	17:31	19:31
9	長湫北保育園西	7:53	9:53	11:53	13:53	15:33	17:33	19:33
10	段ノ上	7:54	9:54	11:54	13:54	15:34	17:34	19:34
11	下鴨田	7:55	9:55	11:55	13:55	15:35	17:35	19:35
12	西鴨田橋	7:56	9:56	11:56	13:56	15:36	17:36	19:36
13	鴨田橋	7:57	9:57	11:57	13:57	15:37	17:37	19:37
14	後山公園	7:58	9:58	11:58	13:58	15:38	17:38	19:38
15	はなみずき通駅	7:59	9:59	11:59	13:59	15:39	17:39	19:39
16	長久手郵便局南	8:01	10:01	12:01	14:01	15:41	17:41	19:41
17	久保山	8:02	10:02	12:02	14:02	15:42	17:42	19:42
18	杵ヶ池公園北口	8:05	10:05	12:05	14:05	15:45	17:45	19:45
19	名都美術館	8:07	10:07	12:07	14:07	15:47	17:47	19:47
20	長配一丁目	8:08	10:08	12:08	14:08	15:48	17:48	19:48
21	長配二丁目	8:09	10:09	12:09	14:09	15:49	17:49	19:49
22	片平東	8:14	10:14	12:14	14:14	15:54	17:54	19:54
23	卯塚墓園	8:15	10:15	12:15	14:15	15:55	17:55	19:55
24	片平	8:18	10:18	12:18	14:18	15:58	17:58	19:58
25	淑徳大学	8:20	10:20	12:20	14:20	16:00	18:00	20:00
26	丁子田	8:22	10:22	12:22	14:22	16:02	18:02	20:02
27	市が洞	8:23	10:23	12:23	14:23	16:03	18:03	20:03
28	たいようの杜	8:24	10:24	12:24	14:24	16:04	18:04	20:04
29	蟹原南	8:26	10:26	12:26	14:26	16:06	18:06	20:06
30	蟹原	8:27	10:27	12:27	14:27	16:07	18:07	20:07
31	蟹原公園	8:30	10:30	12:30	14:30	16:10	18:10	20:10
32	長久手住宅	8:32	10:32	12:32	14:32	16:12	18:12	20:12
33	熊田	8:33	10:33	12:33	14:33	16:13	18:13	20:13
34	杵ヶ池公園北口	8:37	10:37	12:37	14:37	16:17	18:17	20:17
35	砂子	8:39	10:39	12:39	14:39	16:19	18:19	20:19
36	武蔵塚	8:40	10:40	12:40	14:40	16:20	18:20	20:20
37	まちづくりセンター	8:41	10:41	12:41	14:41	16:21	18:21	20:21
38	香桶	8:42	10:42	12:42	14:42	16:22	18:22	20:22
39	青少年児童センター	8:43	10:43	12:43	14:43	16:23	18:23	20:23
40	市役所	8:47	10:47	12:47	14:47	16:27	18:27	20:27

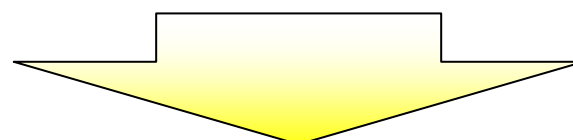
※西部循環線の路線名は仮称です。

※乗り継ぎポイントの「市役所」「福祉の家」「杵ヶ池公園駅北口・南口」の3箇所のバス停を、それぞれ着色しています。

<見直し後の運行ダイヤ>

現在のダイヤ

ルート	起終点	延長 (km)	所要時間 (分)	運行本数 (本/日)	6	7	8	9	10	11	12	13	14	15	16	17	18	19	20	
中央循環線 (右回り)	市役所	10.2	38	11		■	■	■	■	■	■	■	■	■	■	■	■	■	■	
中央循環線 (左回り)	市役所	10.2	38	12		■	■	■	■	■	■	■	■	■	■	■	■	■	■	
福祉の家線	市役所	2.6	10	16		■	■	■	■	■	■	■	■	■	■	■	■	■	■	
西部線	市役所	8.7	33	7		■	■	■	■	■	■	■	■	■	■	■	■	■	■	
南部線 (右回り)	杣ヶ池公園駅北口	9.0	34	7		■	■	■	■	■	■	■	■	■	■	■	■	■	■	
南部線 (左回り)	杣ヶ池公園駅南口	8.5	32	8	■	■	■	■	■	■	■	■	■	■	■	■	■	■	■	
藤が丘線	市役所	8.2	32	7			■	■	■	■	■	■	■	■	■	■	■	■	■	
三ヶ峯線	市役所	15.2	60	8		■	■	■	■	■	■	■	■	■	■	■	■	■	■	
東部線	市役所	9.7	33	6			■	■	■	■	■	■	■	■	■	■	■	■	■	
市役所 ↓ 福祉の家		1.2	4	22		■	■	■	■	■	■	■	■	■	■	■	■	■	■	
福祉の家 ↓ 市役所		1.4	6	23		■	■	■	■	■	■	■	■	■	■	■	■	■	■	



見直しダイヤ案

ルート	起終点	延長 (km)	所要時間 (分)	運行本数 (本/日)	6	7	8	9	10	11	12	13	14	15	16	17	18	19	20	
中央循環線 (右回り)	市役所	10.2	40	11		■	■	■	■	■	■	■	■	■	■	■	■	■	■	
中央循環線 (左回り)	市役所	10.2	40	11		■	■	■	■	■	■	■	■	■	■	■	■	■	■	
福祉の家線	市役所	2.6	10	12		■	■	■	■	■	■	■	■	■	■	■	■	■	■	
西部循環線 (右回り)	市役所	18.6	67	7	■	■	■	■	■	■	■	■	■	■	■	■	■	■	■	
西部循環線 (左回り)	市役所	18.6	67	7	■	■	■	■	■	■	■	■	■	■	■	■	■	■	■	
藤が丘線	市役所	8.2	32	8			■	■	■	■	■	■	■	■	■	■	■	■	■	
三ヶ峯線	市役所	15.2	60	8		■	■	■	■	■	■	■	■	■	■	■	■	■	■	
東部線	市役所	7.4	23	5			■	■	■	■	■	■	■	■	■	■	■	■	■	
北部線	市役所	6.0	23	5			■	■	■	■	■	■	■	■	■	■	■	■	■	
市役所 ↓ 福祉の家		1.2	4	25		■	■	■	■	■	■	■	■	■	■	■	■	■	■	
福祉の家 ↓ 市役所		1.4	6	25		■	■	■	■	■	■	■	■	■	■	■	■	■	■	

運行ダイヤ見直し後の車両別の運行路線

ルート	6時	7時	8時	9時	10時	11時	12時	13時	14時	15時	16時	17時	18時	19時	20時
1号車		中央循環線(右回り)	中央循環線(左回り)	中央循環線(右回り)	中央循環線(左回り)	中央循環線(右回り)	中央循環線(左回り)	中央循環線(右回り)	中央循環線(左回り)	西部循環線(左回り)	西部循環線(左回り)	藤が丘線	藤が丘線	中央循環線(右回り)	
2号車		中央循環線(左回り)	中央循環線(右回り)	中央循環線(左回り)	中央循環線(右回り)	中央循環線(左回り)	中央循環線(右回り)	藤が丘線	中央循環線(右回り)	藤が丘線	藤が丘線	中央循環線(左回り)	中央循環線(右回り)	中央循環線(左回り)	
3号車			西部循環線(左回り)	西部循環線(右回り)	西部循環線(左回り)	西部循環線(右回り)	西部循環線(左回り)	西部循環線(右回り)	西部循環線(左回り)	三ヶ峯線	三ヶ峯線	西部循環線(右回り)	中央循環線(左回り)	西部循環線(左回り)	
4号車		西部循環線(右回り)	西部循環線(左回り)	西部循環線(右回り)	西部循環線(左回り)	西部循環線(右回り)	三ヶ峯線	三ヶ峯線	西部循環線(左回り)	西部循環線(右回り)	三ヶ峯線	三ヶ峯線	三ヶ峯線	藤が丘線	
5号車			三ヶ峯線	三ヶ峯線	三ヶ峯線	三ヶ峯線	西部循環線(右回り)	西部循環線(左回り)	三ヶ峯線	三ヶ峯線	中央循環線(左回り)	中央循環線(右回り)	西部循環線(左回り)	西部循環線(右回り)	
ワンボックス			東部線	北部線	東部線	北部線	東部線	北部線	東部線	北部線	東部線	北部線			

路線の凡例

- 中央循環線(右回り)
- 中央循環線(左回り)
- 福祉の家線
- 西部循環線(右回り)
- 西部循環線(左回り)
- 藤が丘線
- 三ヶ峯線
- 東部線
- 北部線
- (長久手車庫入出庫)

〈はなみずき通駅〉

〈長久手古戦場駅〉

Nーバスからリニモへの乗換え: はなみずき通駅 <平日>								
方面	路線名	便数	乗換バス停	乗換バス停 到着時刻	乗換リニモ駅	乗換駅 発車時刻	乗換時間	
藤が丘方面へ行く場合	中央循環線 (右回り)	1		7:24		7:30	0:06	
		2		8:24		8:34	0:10	
		3		9:24		9:30	0:06	
		4		10:24		10:34	0:10	
		5		11:24		11:33	0:09	
		6	長久手郵便局南	12:24	はなみずき通駅	12:33	12:33	0:09
		7		13:34		13:43	0:09	
		8		14:34		14:43	0:09	
		9		16:34		16:43	0:09	
		10		18:34		18:43	0:09	
		11		19:34		19:43	0:09	
	中央循環線 (左回り)	1		7:14		7:22	0:08	
		2		8:14		8:18	0:04	
		3		9:14		9:22	0:08	
		4		10:14		10:18	0:04	
		5		11:14		11:23	0:09	
		6	長久手郵便局南	12:14	はなみずき通駅	12:23	12:23	0:09
		7		14:24		14:33	0:09	
		8		15:24		15:33	0:09	
		9		17:24		17:33	0:09	
		10		18:24		18:34	0:10	
		11		19:24		19:33	0:09	
	西部循環線 (右回り)	1		7:16		7:22	0:06	
		2		8:56		8:58	0:02	
		3		10:56		11:03	0:07	
		4	はなみずき通駅	12:56	はなみずき通駅	13:03	0:07	
		5		15:26		15:33	0:07	
		6		17:26		17:33	0:07	
		7		19:26		19:33	0:07	
	西部循環線 (左回り)	1		7:59		8:02	0:03	
		2		9:59		10:02	0:03	
		3		11:59		12:03	0:04	
		4	はなみずき通駅	13:59	はなみずき通駅	14:03	0:04	
5			15:39		15:43	0:04		
6			17:39		17:49	0:10		
7			19:39		19:43	0:04		
中央循環線 (右回り)	1		7:24		7:33	0:09		
	2		8:24		8:29	0:05		
	3		9:24		9:31	0:07		
	4		10:24		10:27	0:03		
	5		11:24		11:34	0:10		
	6	長久手郵便局南	12:24	はなみずき通駅	12:34	12:34	0:10	
	7		13:34		13:44	0:10		
	8		14:34		14:44	0:10		
	9		16:34		16:43	0:09		
	10		18:34		18:44	0:10		
	11		19:34		19:44	0:10		
中央循環線 (左回り)	1		7:14		7:17	0:03		
	2		8:14		8:17	0:03		
	3		9:14		9:23	0:09		
	4		10:14		10:19	0:05		
	5		11:14		11:24	0:10		
	6	長久手郵便局南	12:14	はなみずき通駅	12:24	12:24	0:10	
	7		14:24		14:34	0:10		
	8		15:24		15:34	0:10		
	9		17:24		17:34	0:10		
	10		18:24		18:34	0:10		
	11		19:24		19:34	0:10		
西部循環線 (右回り)	1		7:16		7:25	0:09		
	2		8:56		8:59	0:03		
	3		10:56		11:04	0:08		
	4	はなみずき通駅	12:56	はなみずき通駅	13:04	0:08		
	5		15:26		15:34	0:08		
	6		17:26		17:34	0:08		
	7		19:26		19:34	0:08		
西部循環線 (左回り)	1		7:59		8:05	0:06		
	2		9:59		10:03	0:04		
	3		11:59		12:04	0:05		
	4	はなみずき通駅	13:59	はなみずき通駅	14:04	0:05		
	5		15:39		15:44	0:05		
	6		17:39		17:42	0:03		
	7		19:39		19:44	0:05		

リニモからNーバスへの乗換え: はなみずき通駅 <平日>								
方面	路線名	便数	乗換リニモ駅	乗換駅 到着時刻	乗換バス停	乗換バス停 出発時刻	乗換時間	
藤が丘方面から来た場合	中央循環線 (右回り)	1		7:17		7:24	0:07	
		2		8:17		8:24	0:07	
		3		9:15		9:24	0:09	
		4		10:19		10:24	0:05	
		5		11:14		11:24	0:10	
		6	はなみずき通駅	12:14	長久手郵便局南	12:24	12:24	0:10
		7		13:24		13:34	0:10	
		8		14:24		14:34	0:10	
		9		16:24		16:34	0:10	
		10		18:24		18:34	0:10	
		11		19:24		19:34	0:10	
	中央循環線 (左回り)	1		7:08		7:14	0:06	
		2		8:11		8:14	0:03	
		3		9:07		9:14	0:07	
		4		10:11		10:14	0:03	
		5		11:04		11:14	0:10	
		6	はなみずき通駅	12:04	長久手郵便局南	12:14	12:14	0:10
		7		14:14		14:24	0:10	
		8		15:14		15:24	0:10	
		9		17:18		17:24	0:06	
		10		18:14		18:24	0:10	
		11		19:14		19:24	0:10	
	西部循環線 (右回り)	1		7:08		7:16	0:08	
		2		8:51		8:56	0:05	
		3		10:54		10:56	0:02	
		4	はなみずき通駅	12:54	はなみずき通駅	12:56	0:02	
		5		15:24		15:26	0:02	
		6		17:18		17:26	0:08	
		7		19:24		19:26	0:02	
	西部循環線 (左回り)	1		7:49		7:59	0:10	
		2		9:55		9:59	0:04	
		3		11:54		11:59	0:05	
		4	はなみずき通駅	13:54	はなみずき通駅	13:59	0:05	
5			15:34		15:39	0:05		
6			17:34		17:39	0:05		
7			19:34		19:39	0:05		
中央循環線 (右回り)	1		7:14		7:24	0:10		
	2		8:18		8:24	0:06		
	3		9:14		9:24	0:10		
	4		10:18		10:24	0:06		
	5		11:13		11:24	0:11		
	6	はなみずき通駅	12:13	長久手郵便局南	12:24	0:11		
	7		13:23		13:34	0:11		
	8		14:23		14:34	0:11		
	9		16:23		16:34	0:11		
	10		18:25		18:34	0:09		
	11		19:23		19:34	0:11		
中央循環線 (左回り)	1		7:06		7:14	0:08		
	2		8:10		8:14	0:04		
	3		9:06		9:14	0:08		
	4		10:10		10:14	0:04		
	5		11:03		11:14	0:11		
	6	はなみずき通駅	12:03	長久手郵便局南	12:14	0:11		
	7		14:13		14:24	0:11		
	8		15:13		15:24	0:11		
	9		17:17		17:24	0:07		
	10		18:18		18:24	0:06		
	11		19:13		19:24	0:11		
西部循環線 (右回り)	1		7:14		7:16	0:02		
	2		8:50		8:56	0:06		
	3		10:53		10:56	0:03		
	4	はなみずき通駅	12:53	はなみずき通駅	12:56	0:03		
	5		15:23		15:26	0:03		
	6		17:17		17:26	0:09		
	7		19:23		19:26	0:03		
西部循環線 (左回り)	1		7:54		7:59	0:05		
	2		9:54		9:59	0:05		
	3		11:53		11:59	0:06		
	4	はなみずき通駅	13:53	はなみずき通駅	13:59	0:06		
	5		15:33		15:39	0:06		
	6		17:33		17:39	0:06		
	7		19:33		19:39	0:06		

Nーバスからリニモへの乗換え: 長久手古戦場駅 <平日>								
方面	路線名	便数	乗換バス停	乗換バス停 到着時刻	乗換リニモ駅	乗換駅 発車時刻	乗換時間	
藤が丘方面へ行く場合	中央循環線 (右回り)	1		7:06		7:09	0:03	
		2		8:06		8:13	0:07	
		3		9:06		9:09	0:03	
		4		10:06		10:13	0:07	
		5		11:06		11:08	0:02	
		6	長久手古戦場駅	12:06	長久手古戦場駅	12:08	12:08	0:02
		7		13:16		13:18	0:02	
		8		14:16		14:18	0:02	
		9		16:16		16:18	0:02	
		10		18:16		18:20	0:04	
		11		19:16		19:18	0:02	
	中央循環線 (左回り)	1		7:33		7:41	0:08	
		2		8:33		8:37	0:04	
		3		9:33		9:41	0:08	
		4		10:33		10:38	0:05	
		5		11:33		11:38	0:05	
		6	長久手古戦場駅	12:33	長久手古戦場駅	12:38	12:38	0:05
		7		14:43		14:48	0:05	
		8		15:43		15:48	0:05	
		9		17:43		17:52	0:09	
		10		18:43		18:48	0:05	
		11		19:43		19:48	0:05	
八草方面へ行く場合	中央循環線 (右回り)	1		7:06		7:12	0:06	
		2		8:06		8:09	0:03	
		3		9:06		9:11	0:05	
		4		10:06		10:15	0:09	
		5		11:06		11:08	0:02	
		6	長久手古戦場駅	12:06	長久手古戦場駅	12:08	12:08	0:02
		7		13:16		13:18	0:02	
		8		14:16		14:18	0:02	
		9		16:16		16:18	0:02	
		10		18:16		18:18	0:02	
		11		19:16		19:18	0:02	
中央循環線 (左回り)	1		7:33		7:37	0:04		
	2		8:33		8:39	0:06		
	3		9:33		9:35	0:02		
	4		10:33		10:39	0:06		
	5		11:33		11:38	0:05		
	6	長久手古戦場駅	12:33	長久手古戦場駅	12:38	12:38	0:05	
	7		14:43		14:48	0:05		
	8		15:43		15:48	0:05		
	9		17:43		17:46	0:03		
	10		18:43		18:48	0:05		
	11		19:43		19:48	0:05		

※1:乗換え時間が2分以上となる便・列車を抽出
 ※2:リニモの発車時刻は、平日第1時刻表による。

リニモからNーバスへの乗換え: 長久手古戦場駅 <平日>								
方面	路線名	便数	乗換リニモ駅	乗換駅 到着時刻	乗換バス停	乗換バス停 出発時刻	乗換時間	
藤が丘方面から来た場合	中央循環線 (右回り)	1		7:03		7:06	0:03	
		2		8:01		8:06	0:05	
		3		9:03		9:06	0:03	
		4		9:59		10:06	0:07	
		5		10:58		11:06	0:08	
		6	長久手古戦場駅	11:58	長久手古戦場駅	12:06	12:06	0:08
		7		13:08		13:16	0:08	
		8		14:08		14:16	0:08	
		9		16:08		16:16	0:08	
		10		18:10		18:16	0:06	
		11		19:08		19:16	0:08	
	中央循環線 (左回り)	1		7:29		7:33	0:04	
		2		8:27		8:33	0:06	
		3		9:27		9:33	0:06	
		4		10:31		10:33	0:02	
		5		11:28		11:33	0:05	
		6	長久手古戦場駅	12:28	長久手古戦場駅	12:33	12:33	0:05
		7		14:38		14:43	0:05	
		8		15:38		15:43	0:05	
		9		17:38		17:43	0:05	
		10		18:38		18:43	0:05	
		11		19:38		19:43	0:05	
八草方面から来た場合	中央循環線 (右回り)	1		7:01		7:06	0:05	
		2		7:57		8:06	0:09	
		3		8:57		9:06	0:05	
		4		9:57		10:06	0:09	
		5		10:58		11:06	0:08	
		6	長久手古戦場駅	11:58	長久手古戦場駅	12:06	12:06	0:08
		7		13:08		13:16	0:08	
		8		14:08		14:16	0:08	
		9		16:08		16:16	0:08	
		10		18:13		18:16	0:03	
		11</						

Nーバスとリニモとの乗継時間 (2 / 3)

< 秋ヶ池公園駅 > (藤が丘方面)

< 秋ヶ池公園駅 > (八草面)

Nーバスからリニモへの乗換え: 秋ヶ池公園駅(藤が丘方面) <平日>

方面	路線名	便数	乗換バス停	乗換バス停 到着時刻	→	乗換リニモ駅	乗換駅 発車時刻	乗換時間
藤が丘方面 へ行く場合	西部循環線 (右回り)	1	秋ヶ池公園駅南口	6:39	→	秋ヶ池公園駅	6:47	0:08
		2		8:19	→		8:23	0:04
		3		10:19	→		10:23	0:04
		4		12:19	→		12:30	0:11
		5		14:49	→		15:00	0:11
		6		16:49	→		16:58	0:09
		7		18:49	→		19:00	0:11
	西部循環線 (右回り)	1	秋ヶ池公園駅南口	7:11	→	秋ヶ池公園駅	7:19	0:08
		2		8:51	→		8:55	0:04
		3		10:51	→		11:00	0:09
		4		12:51	→		13:00	0:09
		5		15:21	→		15:30	0:09
		6		17:21	→		17:30	0:09
		7		19:21	→		19:30	0:09
	西部循環線 (左回り)	1	秋ヶ池公園駅北口	8:05	→	秋ヶ池公園駅	8:07	0:02
		2		10:05	→		10:07	0:02
		3		12:05	→		12:10	0:05
		4		14:05	→		14:10	0:05
5		15:45		→	15:50		0:05	
6		17:45		→	17:54		0:09	
7		19:45		→	19:50		0:05	
西部循環線 (左回り)	1	秋ヶ池公園駅北口	8:37	→	秋ヶ池公園駅	8:39	0:02	
	2		10:37	→		10:40	0:03	
	3		12:37	→		12:40	0:03	
	4		14:37	→		14:40	0:03	
	5		16:17	→		16:20	0:03	
	6		18:17	→		18:22	0:05	
	7		20:17	→		20:20	0:03	
中央循環線 (右回り)	1	秋ヶ池公園駅北口	7:19	→	秋ヶ池公園駅	7:27	0:08	
	2		8:19	→		8:23	0:04	
	3		9:19	→		9:27	0:08	
	4		10:19	→		10:23	0:04	
	5		11:19	→		11:30	0:11	
	6		12:19	→		12:30	0:11	
	7		13:29	→		13:40	0:11	
	8		14:29	→		14:40	0:11	
	9		16:29	→		16:40	0:11	
	10		18:29	→		18:40	0:11	
	11		19:29	→		19:40	0:11	
中央循環線 (左回り)	1	秋ヶ池公園駅南口	7:21	→	秋ヶ池公園駅	7:27	0:06	
	2		8:21	→		8:23	0:02	
	3		9:21	→		9:27	0:06	
	4		10:21	→		10:23	0:02	
	5		11:21	→		11:30	0:09	
	6		12:21	→		12:30	0:09	
	7		14:31	→		14:40	0:09	
	8		15:31	→		15:40	0:09	
	9		17:31	→		17:38	0:07	
	10		18:31	→		18:40	0:09	
	11		19:31	→		19:40	0:09	

※1:秋ヶ池公園駅(北口・南口)バス停乗換えでは、乗換え時間が2分以上となる便・列車を抽出
※2:リニモの発車時刻は、平日第1時刻表による。

リニモからNーバスへの乗換え: 秋ヶ池公園駅(藤が丘方面) <平日>

方面	路線名	便数	乗換リニモ駅	乗換駅 到着時刻	→	乗換バス停	乗換バス停 出発時刻	乗換時間
藤が丘方面 から来た場合	西部循環線 (右回り)	1	秋ヶ池公園駅	6:30	→	秋ヶ池公園駅南口	6:39	0:09
		2		8:13	→		8:19	0:06
		3		10:13	→		10:19	0:06
		4		12:16	→		12:19	0:03
		5		14:46	→		14:49	0:03
		6		16:45	→		16:49	0:04
		7		18:46	→		18:49	0:03
	西部循環線 (右回り)	1	秋ヶ池公園駅	7:01	→	秋ヶ池公園駅南口	7:11	0:10
		2		8:45	→		8:51	0:06
		3		10:46	→		10:51	0:05
		4		12:46	→		12:51	0:05
		5		15:16	→		15:21	0:05
		6		17:12	→		17:21	0:09
		7		19:16	→		19:21	0:05
	西部循環線 (左回り)	1	秋ヶ池公園駅	7:59	→	秋ヶ池公園駅北口	8:05	0:06
		2		9:57	→		10:05	0:08
		3		11:56	→		12:05	0:09
		4		13:56	→		14:05	0:09
5		15:36		→	15:45		0:09	
6		17:36		→	17:45		0:09	
7		19:36		→	19:45		0:09	
西部循環線 (左回り)	1	秋ヶ池公園駅	8:31	→	秋ヶ池公園駅北口	8:37	0:06	
	2		10:29	→		10:37	0:08	
	3		12:26	→		12:37	0:11	
	4		14:26	→		14:37	0:11	
	5		16:06	→		16:17	0:11	
	6		18:08	→		18:17	0:09	
	7		20:06	→		20:17	0:11	
中央循環線 (右回り)	1	秋ヶ池公園駅北口	7:10	→	秋ヶ池公園駅北口	7:19	0:09	
	2		8:13	→		8:19	0:06	
	3		9:17	→		9:19	0:02	
	4		10:13	→		10:19	0:06	
	5		11:16	→		11:19	0:03	
	6		12:16	→		12:19	0:03	
	7		13:26	→		13:29	0:03	
	8		14:26	→		14:29	0:03	
	9		16:26	→		16:29	0:03	
	10		18:26	→		18:29	0:03	
	11		19:26	→		19:29	0:03	
中央循環線 (左回り)	1	秋ヶ池公園駅南口	7:19	→	秋ヶ池公園駅南口	7:21	0:02	
	2		8:19	→		8:21	0:02	
	3		9:17	→		9:21	0:04	
	4		10:13	→		10:21	0:08	
	5		11:16	→		11:21	0:05	
	6		12:16	→		12:21	0:05	
	7		14:26	→		14:31	0:05	
	8		15:26	→		15:31	0:05	
	9		17:28	→		17:31	0:03	
	10		18:26	→		18:31	0:05	
	11		19:26	→		19:31	0:05	

Nーバスからリニモへの乗換え: 秋ヶ池公園駅(藤が丘方面) <平日>

方面	路線名	便数	乗換バス停	乗換バス停 到着時刻	→	乗換リニモ駅	乗換駅 発車時刻	乗換時間
八草方面 へ行く場合	西部循環線 (右回り)	1	秋ヶ池公園駅南口	6:39	→	秋ヶ池公園駅	6:43	0:04
		2		8:19	→		8:25	0:06
		3		10:19	→		10:21	0:02
		4		12:19	→		12:26	0:07
		5		14:49	→		14:56	0:07
		6		16:49	→		16:54	0:05
		7		18:49	→		18:56	0:07
	西部循環線 (右回り)	1	秋ヶ池公園駅南口	7:11	→	秋ヶ池公園駅	7:19	0:08
		2		8:51	→		8:53	0:02
		3		10:51	→		10:56	0:05
		4		12:51	→		12:56	0:05
		5		15:21	→		15:26	0:05
		6		17:21	→		17:28	0:07
		7		19:21	→		19:26	0:05
	西部循環線 (左回り)	1	秋ヶ池公園駅北口	8:05	→	秋ヶ池公園駅	8:07	0:02
		2		10:05	→		10:13	0:08
		3		12:05	→		12:16	0:11
		4		14:05	→		14:16	0:11
5		15:45		→	15:56		0:11	
6		17:45		→	17:52		0:07	
7		19:45		→	19:56		0:11	
西部循環線 (左回り)	1	秋ヶ池公園駅北口	8:37	→	秋ヶ池公園駅	8:45	0:08	
	2		10:37	→		10:46	0:09	
	3		12:37	→		12:46	0:09	
	4		14:37	→		14:46	0:09	
	5		16:17	→		16:26	0:09	
	6		18:17	→		18:26	0:09	
	7		20:17	→		20:26	0:09	
中央循環線 (右回り)	1	秋ヶ池公園駅北口	7:19	→	秋ヶ池公園駅	7:27	0:08	
	2		8:19	→		8:25	0:06	
	3		9:19	→		9:25	0:06	
	4		10:19	→		10:21	0:02	
	5		11:19	→		11:26	0:07	
	6		12:19	→		12:26	0:07	
	7		13:29	→		13:36	0:07	
	8		14:29	→		14:36	0:07	
	9		16:29	→		16:36	0:07	
	10		18:29	→		18:36	0:07	
	11		19:29	→		19:36	0:07	
中央循環線 (左回り)	1	秋ヶ池公園駅南口	7:21	→	秋ヶ池公園駅	7:27	0:06	
	2		8:21	→		8:25	0:04	
	3		9:21	→		9:25	0:04	
	4		10:21	→		10:29	0:08	
	5		11:21	→		11:26	0:05	
	6		12:21	→		12:26	0:05	
	7		14:31	→		14:36	0:05	
	8		15:31	→		15:36	0:05	
	9		17:31	→		17:36	0:05	
	10		18:31	→		18:36	0:05	
	11		19:31	→		19:36	0:05	

※1:秋ヶ池公園駅(北口・南口)バス停乗換えでは、乗換え時間が2分以上となる便・列車を抽出
※2:リニモの発車時刻は、平日第1時刻表による。

リニモからNーバスへの乗換え: 秋ヶ池公園駅(藤が丘方面) <平日>

方面	路線名	便数	乗換リニモ駅	乗換駅 到着時刻	→	乗換バス停	乗換バス停 出発時刻	乗換時間
八草方面 から来た場合	西部循環線 (右回り)	1	秋ヶ池公園駅	6:29	→	秋ヶ池公園駅南口	6:39	0:10
		2		8:15	→		8:19	0:04
		3		10:15	→		10:19	0:04
		4		12:10	→		12:19	0:09
		5		14:40	→		14:49	0:09
		6		16:40	→		16:49	0:09
		7		18:40	→		18:49	0:09
	西部循環線 (右回り)	1	秋ヶ池公園駅	7:03	→	秋ヶ池公園駅南口	7:11	0:08
		2		8:47	→		8:51	0:04
		3		10:40	→		10:51	0:11
		4		12:40	→		12:51	0:11
		5		15:10	→		15:21	0:11
		6		17:14	→		17:21	0:07
		7		19:10	→		19:21	0:11
	西部循環線 (左回り)	1	秋ヶ池公園駅	7:59	→	秋ヶ池公園駅北口	8:05	0:06
		2		9:59	→		10:05	0:06
		3		12:00	→		12:05	0:05
		4		14:00	→		14:05	0:05
5		15:40		→	15:45		0:05	
6		17:38		→	17:45		0:07	
7		19:40		→	19:45		0:05	
西部循環線 (左回り)	1	秋ヶ池公園駅	8:31	→	秋ヶ池公園駅北口	8:37	0:06	
	2		10:31	→		10:37	0:06	
	3		12:30	→		12:37	0:07	
	4		14:30	→		14:37	0:07	
	5		16:10	→		16:17	0:07	
	6		18:08	→		18:17	0:09	
	7		20:10	→		20:17	0:07	
中央循環線 (右回り)	1	秋ヶ池公園駅北口	7:11	→	秋ヶ池公園駅北口	7:19	0:08	
	2		8:15	→		8:19	0:04	
	3		9:11	→		9:19	0:08	
	4		10:15	→		10:19	0:04	
	5		11:10	→		11:19	0:09	
	6		12:10	→		12:19	0:09	
	7		13:20	→		13:29	0:09	
	8		14:20	→		14:29	0:09	
	9		16:20	→		16:29	0:09	
	10		18:22	→		18:29	0:07	
	11		19:20	→		19:29	0:09	
中央循環線 (左回り)	1	秋ヶ池公園駅南口	7:11	→	秋ヶ池公園駅南口	7:21	0:10	
	2		8:15	→		8:21	0:06	
	3		9:19	→		9:21	0:02	
	4		10:15	→		10:21	0:06	
	5		11:10	→		11:21	0:11	
	6		12:10	→		12:21	0:11	
	7		14:20	→		14:31	0:11	
	8		15:20	→		15:31	0:11	
	9		17:22	→		17:31	0:09	
	10		18:22	→		18:31	0:09	
	11		19:20	→		19:31	0:11	

Nーバスとリニモとの乗継時間（3 / 3）

<芸大通駅>

Nーバスからリニモへの乗換え: 芸大通駅 <平日>								
方面	路線名	便数	乗換バス停	乗換バス停 到着時刻	→	乗換リニモ駅	乗換時刻 発車時刻	乗換時間
藤 行 く 丘 場 合 へ	東 部 線	1	芸 大 通 駅	8:09	→	芸 大 通 駅	8:11	0:02
		2		10:09	→		10:11	0:02
		3		12:09	→		12:16	0:07
		4		14:09	→		14:16	0:07
		5		16:09	→		16:16	0:07
八 草 方 面 へ	東 部 線	1	芸 大 通 駅	8:09	→	芸 大 通 駅	8:11	0:02
		2		10:09	→		10:17	0:08
		3		12:09	→		12:20	0:11
		4		14:09	→		14:20	0:11
		5		16:09	→		16:20	0:11

リニモからNーバスへの乗換え: 芸大通駅 <平日>								
方面	路線名	便数	乗換リニモ駅	乗換時刻 到着時刻	→	乗換バス停	乗換バス停 出発時刻	乗換時間
藤 が 丘 方 面 か ら 来 た 場 合	東 部 線	1	芸 大 通 駅	8:03	→	芸 大 通 駅	8:09	0:06
		2		10:01	→		10:09	0:08
		3		12:00	→		12:09	0:09
		4		14:00	→		14:09	0:09
		5		16:00	→		16:09	0:09
八 草 方 面 か ら 来 た 場 合	東 部 線	1	芸 大 通 駅	8:03	→	芸 大 通 駅	8:09	0:06
		2		10:03	→		10:09	0:06
		3		12:06	→		12:09	0:03
		4		14:06	→		14:09	0:03
		5		16:06	→		16:09	0:03

※1: 乗換え時間が2分以上となる便・列車を抽出
 ※2: リニモの発車時刻は、平日第1時刻表による。

<公園西駅>

Nーバスからリニモへの乗換え: 公園西駅 <平日>								
方面	路線名	便数	乗換バス停	乗換バス停 到着時刻	→	乗換リニモ駅	乗換時刻 発車時刻	乗換時間
藤 行 く 丘 場 合 へ	三 ヶ 峯 線 (市役所方面 から到着)	1	公 園 西 駅	7:52	→	公 園 西 駅	8:01	0:09
		2		9:22	→		9:29	0:07
		3		11:22	→		11:24	0:02
		4		13:22	→		13:24	0:02
		5		14:22	→		14:24	0:02
		6		15:22	→		15:24	0:02
		7		16:22	→		16:24	0:02
		8		18:02	→		18:09	0:07
藤 行 く 丘 場 合 へ	三 ヶ 峯 線 (NT方面か ら到着)	1	公 園 西 駅	8:05	→	公 園 西 駅	8:09	0:04
		2		9:35	→		9:37	0:02
		3		11:35	→		11:44	0:09
		4		13:35	→		13:44	0:09
		5		14:35	→		14:44	0:09
		6		15:35	→		15:44	0:09
		7		16:35	→		16:43	0:08
		8		18:15	→		18:25	0:10
八 草 方 面 へ	三 ヶ 峯 線 (市役所方面 から到着)	1	公 園 西 駅	9:22	→	公 園 西 駅	9:31	0:09
		2		11:22	→		11:32	0:10
		3		13:22	→		13:32	0:10
		4		14:22	→		14:32	0:10
		5		15:22	→		15:32	0:10
		6		16:22	→		16:32	0:10
		7		18:02	→		18:06	0:04
		8		18:02	→		18:06	0:04
八 草 方 面 へ	三 ヶ 峯 線 (NT方面か ら到着)	1	公 園 西 駅	8:05	→	公 園 西 駅	8:13	0:08
		2		9:35	→		9:39	0:04
		3		11:35	→		11:42	0:07
		4		13:35	→		13:42	0:07
		5		14:35	→		14:42	0:07
		6		15:35	→		15:42	0:07
		7		16:35	→		16:42	0:07
		8		18:15	→		18:22	0:07

リニモからNーバスへの乗換え: 公園西駅 <平日>								
方面	路線名	便数	乗換リニモ駅	乗換時刻 到着時刻	→	乗換バス停	乗換バス停 出発時刻	乗換時間
藤 が 丘 方 面 か ら 来 た 場 合	三 ヶ 峯 線 (NT方面へ 出発)	1	公 園 西 駅	7:49	→	公 園 西 駅	7:52	0:03
		2		9:15	→		9:22	0:07
		3		11:12	→		11:22	0:10
		4		13:12	→		13:22	0:10
		5		14:12	→		14:22	0:10
		6		15:12	→		15:22	0:10
		7		16:12	→		16:22	0:10
		8		17:58	→		18:02	0:04
藤 が 丘 方 面 か ら 来 た 場 合	三 ヶ 峯 線 (市役所方面 へ出発)	1	公 園 西 駅	7:57	→	公 園 西 駅	8:05	0:08
		2		9:31	→		9:35	0:04
		3		11:32	→		11:35	0:03
		4		13:32	→		13:35	0:03
		5		14:32	→		14:35	0:03
		6		15:32	→		15:35	0:03
		7		16:32	→		16:35	0:03
		8		18:06	→		18:15	0:09
八 草 方 面 か ら 来 た 場 合	三 ヶ 峯 線 (NT方面へ 出発)	1	公 園 西 駅	7:45	→	公 園 西 駅	7:52	0:07
		2		9:13	→		9:22	0:09
		3		11:14	→		11:22	0:08
		4		13:14	→		13:22	0:08
		5		14:14	→		14:22	0:08
		6		15:14	→		15:22	0:08
		7		16:14	→		16:22	0:08
		8		17:55	→		18:02	0:07
八 草 方 面 か ら 来 た 場 合	三 ヶ 峯 線 (市役所方面 へ出発)	1	公 園 西 駅	8:01	→	公 園 西 駅	8:05	0:04
		2		9:29	→		9:35	0:06
		3		11:24	→		11:35	0:11
		4		13:24	→		13:35	0:11
		5		14:24	→		14:35	0:11
		6		15:24	→		15:35	0:11
		7		16:24	→		16:35	0:11
		8		18:09	→		18:15	0:06

※1: 乗換え時間が2分以上となる便・列車を抽出
 ※2: リニモの発車時刻は、平日第1時刻表による。
 ※3: NTは三ヶ峯ニュータウンを略して示した。

愛知医大バス停における尾張旭市あさび一号とNーバスの時刻表

愛知医大バス停時刻表

ルート	尾張旭市:あさび一号 (平休共通)		Nーバス (平休共通)				
	東ルート 右回り	東ルート 左回り	中央循環線 右回り	中央循環線 左回り	西部循環線 右回り	西部循環線 左回り	北部線
6							
7			35	3	32	43	
8	41		35	3			48
9		36	35	3	12	43	
10	11		35	3			48
11	41	6	35	3	12	43	
12		36	35	3			48
13	11		45		12	43	
14	41	6	45	13			48
15		36		13	42	23	
16	11		45				48
17		6		13	42	23	
18			45	13			
19			45	13	42	23	
20							
21							
22							

愛知医大バス停・立花バス停における瀬戸市コミュニティバスとNーバス

愛知医大バス停時刻表

ルート	瀬戸市コミュニティバス (月・火・木・土運行)		Nーバス (平休共通)				
	本地線 (発車時刻)	本地線 (到着時刻)	中央循環線 右回り	中央循環線 左回り	西部循環線 右回り	西部循環線 左回り	北部線
6							
7	55		35	3	32	43	
8			35	3			48
9	36	36	35	3	12	43	
10	46	46	35	3			48
11	58	58	35	3	12	43	
12			35	3			48
13	33	33	45		12	43	
14			45	13			48
15	10	10		13	42	23	
16	22	22	45				48
17		29		13	42	23	
18			45	13			
19			45	13	42	23	
20							
21							
22							

立花バス停時刻表

ルート	瀬戸市コミュニティバス (月・火・木・土運行)		Nーバス (平休共通)
	本地線 (瀬戸方面)	本地線 (医大方面)	
6			
7	57		
8			45
9	38	34	
10	48	44	45
11		56	
12	0		45
13	35	31	
14			45
15	12	8	
16	24	20	45
17		27	
18			
19			
20			
21			
22			

長久手古戦場バス停における日進市くるりんばすとNーバスの時刻表

長久手古戦場バス停時刻表:平日

ルート	日進市:くるりんばす (平日)			Nーバス (平休共通)	
	中央線 (発車時刻)	中央線 (到着時刻)	北コース	中央循環線 右回り	中央循環線 左回り
6	50				
7			21	6	33
8	10	2	41	6	33
9	45	20		6	33
10		53	2	6	33
11	3		15	6	33
12	17	10	27	6	33
13	50	24	37	16	
14		57	49	16	43
15	15				43
16	57	22	2	16	
17			19		43
18	24	12	39	16	43
19	38	32	52	16	43
20		45			
21					
22					

長久手古戦場バス停時刻表:土休日

ルート	日進市:くるりんばす (土休日)			Nーバス (平休共通)	
	中央線 (発車時刻)	中央線 (到着時刻)	北コース	中央循環線 右回り	中央循環線 左回り
6					
7	0		27	6	33
8	20	7	42	6	33
9	45	27		6	33
10		52	2	6	33
11	5		15	6	33
12	25	12	27	6	33
13	52	32	37	16	
14		59	49	16	43
15	11				43
16	35	18	2	16	
17		47	17		43
18	5		37	16	43
19	30	17	47	16	43
20		37			
21					
22					

名鉄バスとの並走区間（市役所～藤が丘）における主要バス停（市役所・藤が丘）の発着時刻表比較

市役所発⇒藤が丘方面行き時刻表：平日

名鉄バス (平日)		Nーバス (平休共通)		
発地	長久手市役所			市役所
行先	藤が丘			藤が丘
経由	平和橋経由	長久手 郵便局経由		—
6	51	19	36	
7	16 36	3	23 45 59	
8	29	13	44	
9	42	3	22	10
10	40	2	21	
11	40	1	21	10
12	40	1	21	
13	40	1	21	10
14	40	1	21	
15	40	1	21	10
16	38	1	22	10
17	36	6	20 51	10
18	37	7	21 53	10
19		9	22 51	10
20	7	21	46	
21	7	21		
22				

藤が丘発⇒市役所方面行き時刻表：平日

名鉄バス (平日)		Nーバス (平休共通)		
行先	藤が丘			藤が丘
行先	菱野団地	瀬戸駅前		市役所
経由	平和橋 経由	長久手 郵便局	長久手 郵便局経由	—
6			40	
7	45	15	0 30	
8	50	15	0 30	
9	50	15	30	25
10	50	10	30	
11	50	10	30	25
12	50	10	30	
13	50	10	30	25
14	50	10	30	
15	50	10	30	25
16	50	10	30	25
17	55	25	10 40	25
18	55	25	10 40	25
19	55	25	10 40	25
20	53	33	15	
21		33	13 53	
22	21	57		

※斜め字は福祉の家止まり

市役所発⇒藤が丘方面行き時刻表：土休日

名鉄バス (土休日)		Nーバス (平休共通)		
発地	長久手市役所			市役所
行先	藤が丘			藤が丘
経由	平和橋経由	長久手 郵便局経由		—
6			39	
7	24	4	43	
8	39	2	19	
9	40	1	21	10
10	41	2	22	
11	41	2	22	10
12	41	1	22	
13	41	1	22	10
14	41	1	22	
15	41	1	22	10
16	41	2	22	10
17	40	2	20	10
18		5	26 48	10
19	8	30	51	10
20	36	10		
21		1		
22				

藤が丘発⇒市役所方面行き時刻表：土休日

名鉄バス (土休日)		Nーバス (平休共通)		
行先	藤が丘			藤が丘
行先	菱野団地	瀬戸駅前		市役所
経由	平和橋 経由	長久手 郵便局	長久手 郵便局経由	—
6				
7	30		0 50	
8	50	10	30	
9	50	10	30	25
10	50	10	30	
11	50	10	30	25
12	50	10	30	
13	50	10	30	25
14	50	10	30	
15	50	10	30	25
16	55	15	35	25
17	55	15	35	25
18	55	15	35	25
19	57	15	35	25
20		17	37	
21	1		31	
22		4		

※斜め字は福祉の家止まり