

「乗る？乗れる？エコモビる？～みんなの公共交通～」の開催結果

## 1 開催概要

公共交通応援隊キッズイベントグループが主体となり、長久手市地域公共交通網形成計画で掲げる「みんなで育む公共交通」の実現に向け、地域公共交通の活性化に向けた周知広報事業として「乗る？乗れる？エコモビる？～みんなの公共交通～」を開催した。

当日はリニモ沿線の大学からボランティア7名が参加した。

## 2 日時

11月25日（日）午後1時30分から午後4時まで

## 3 場所

長久手市役所西庁舎3階研修室ほか

## 4 対象

市内在住の園児及び小学校低学年

## 5 参加者数

42人（園児及び小学校低学年のみカウント）

## 6 出店ブース

- (1) バスの乗り方講座&撮影会（名鉄バス株式会社）
- (2) リニモ制服試着体験（愛知高速交通株式会社）
- (3) タクシーPRブース（株式会社あんしんネットあいち）
- (4) 公共交通体験記発表&クイズブース  
（総合計画市民アクションプランチーム N e c o）
- (5) NーバスPRブース（安心安全課）
- (6) エコモモビリティブース（環境課）
- (7) ペーパークラフトを作ろう！
- (8) 作って乗れる！ダンボールリニモ
- (9) 展示ブース

7 当日の様子



市役所西庁舎 3階 研修室



市役所西庁舎 3階 会議室



市役所西庁舎前

## 8 アンケート結果

園児及び小学校低学年を対象にアンケートを実施。

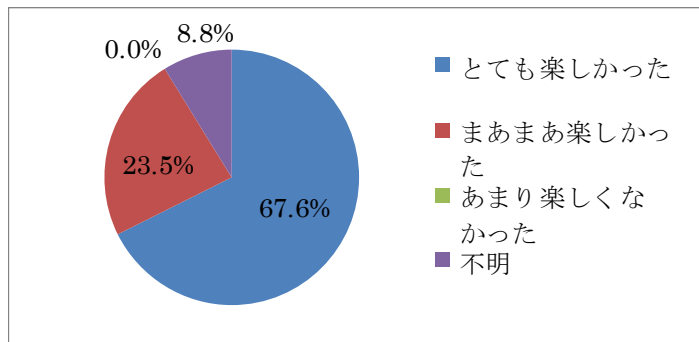
配布枚数：42枚

回収数：34枚（回収率：80.9%）

### 問1 今日のイベントは楽しかったですか？（1つに○印）

「とても楽しかった」、「まあまあ楽しかった」の割合の合計が91.1%であり、あまり楽しくなかったと回答した人はいなかった。

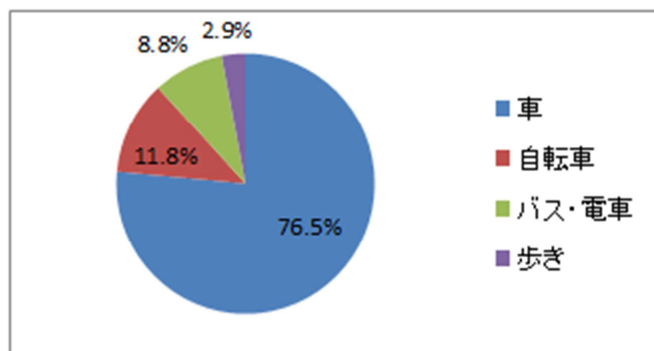
とても楽しかった	23
まあまあ楽しかった	8
あまり楽しくなかった	0
不明	3
計	34



### 問2 お出かけするのに、一番よく使うのはどれですか？（1つに○印）

車が76.5%で一番多く、自転車とバス・電車の利用割合はほぼ同数であった。

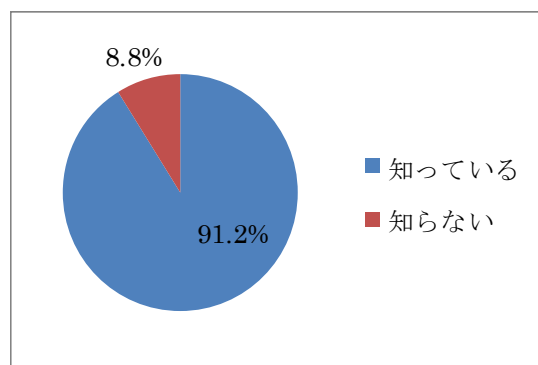
歩き	1
自転車	4
車	26
バス・電車	3
計	34



### 問3 電車やバスが地球に優しい乗り物だと知っていましたか？（1つに○印）

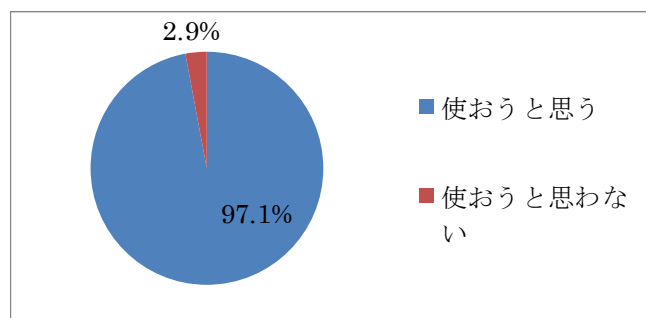
問2の結果、出かける際に車を多く利用している人が多いが、電車やバスが地球に優しい乗り物であると認識している人が91.2%いるという結果であった。

知っている	31
知らない	3
計	34



問4 今後公共交通を使おうと思いますか？（1つに○印）

使おうと思う	33
使おうと思わない	1
計	34

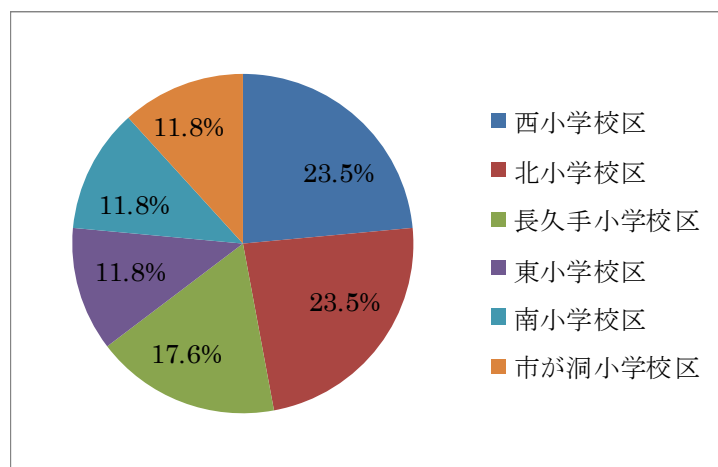


5 小学校区（1つに○印）

市内6小学校区全ての小学校区からイベントへの参加があった。

小学校区別では、西小学校区、北小学校区からの参加が多いという結果であった。

西小学校区	8
北小学校区	8
長久手小学校区	6
東小学校区	4
南小学校区	4
市が洞小学校区	4
計	34



6 自由記述

1	ICカードが使ってうれしかった。
2	ゆっくりバスに乗れて楽しかったです。
3	バスになじみがなかったので参考になった。
4	ドライブシミュレーターがすごく面白かったし、ガソリン代が年間いくら無駄になっているかよくわかりました。
5	未就学園児（2歳）と参加しました。子どもはいろいろなお土産をいただき、大好きな乗り物もみて満足したようです。
6	楽しかったです。定期開催があってもうれしいです。子どもがバスがだいすきなので、いろんなイベントを楽しみにしています。
7	楽しかったです。プラバンづくりが一番楽しかったです。ありがとうございました。