

**結果**  
**2**

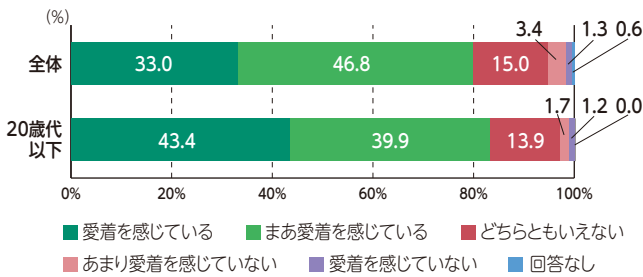
**「幸せ感や生活実感」に関する主な結果**

ながくて幸せ実感アンケートでは、日常生活や地域生活を総合的に確認するため、「幸せ感」、「生活の満足度」、「地域への愛着」、「地域の住みやすさ」、「定住意向」の5つの項目と、幸せを左右する「健康」、「子育て」、「環境」、「つながり」、「防災・防犯」、「福祉」、「文化・生涯学習」、「生活インフラ」の8つの分野ごとに、質問項目を選定し、主な結果をまとめました。

※四捨五入により合計が100%にならない場合があります。

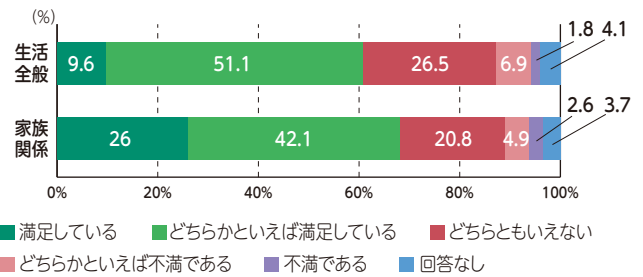
**【地域への愛着】**

- ◆8割近くの市民が長久手に愛着を持っている
- ◆特に20歳代以下の市民が、より愛着を感じている



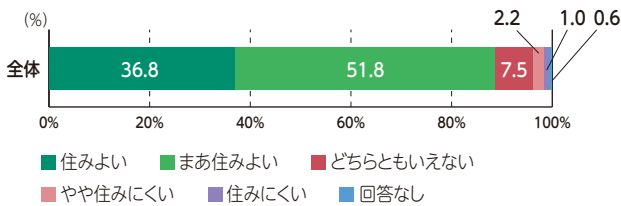
**【生活の満足度】**

- ◆全体的に生活全般への満足度は高い(特に「家族関係」、「友人関係」、「健康状況」に関する満足度が高い)



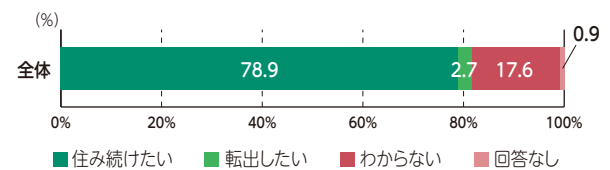
**【地域の住みやすさ】**

- ◆8割以上の市民が住みやすさを感じている




**【定住意向】**

- ◆8割近くの市民が住み続けたいと感じている

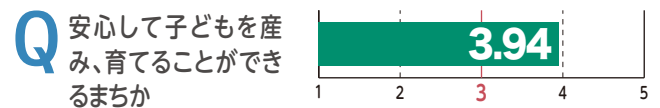


質問の回答に対して、「1.そう思う」(5点)、「2.まあそう思う」(4点)、「3.どちらともいえない」(3点)、「4.あまりそう思わない」(2点)、「5.そう思わない」(1点)として、回答の平均を基に算出しました。

**【健康】**



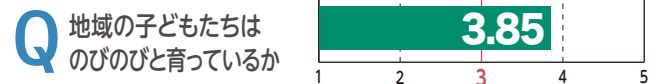
**【子育て】**



**【健康】**



**【子育て】**



**【環境】**



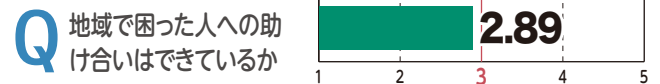
**【つながり】**



**【防災・防犯】**



**【福祉】**



**【文化・生涯学習】**



**【生活インフラ】**

