

ニーズ調査アンケート集計結果 抜粋

(1) 調査目的

第3次長久手市障がい者基本計画および長久手市第4期障がい福祉計画策定の基礎資料とするため、また障がいのある人やその家族にどのようなニーズがあるのかを調査するため、ニーズ調査アンケートを行いました。

(2) 調査方法

区分	内容
調査対象	長久手市にお住まいで障がいに関する手帳をお持ちの人、障害福祉サービスを利用されている人、障害児通所支援を利用されている人
調査票の配布・回収	郵送配布・郵送回収
調査期間	平成26年5月29日～平成26年6月30日

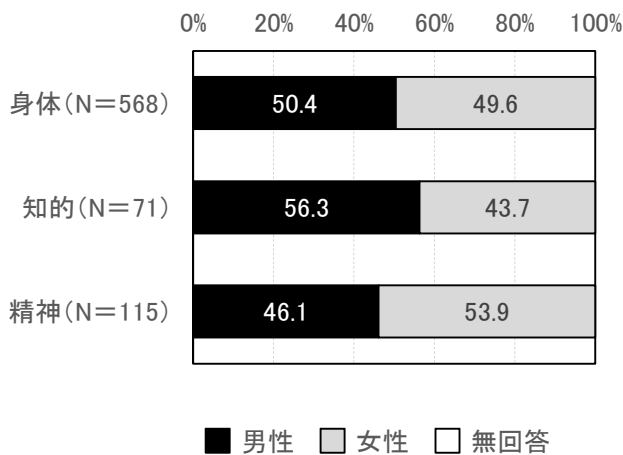
	配布数	回収件数	回収率
回収結果	1,418件	757件	53.4%

(3) 調査結果

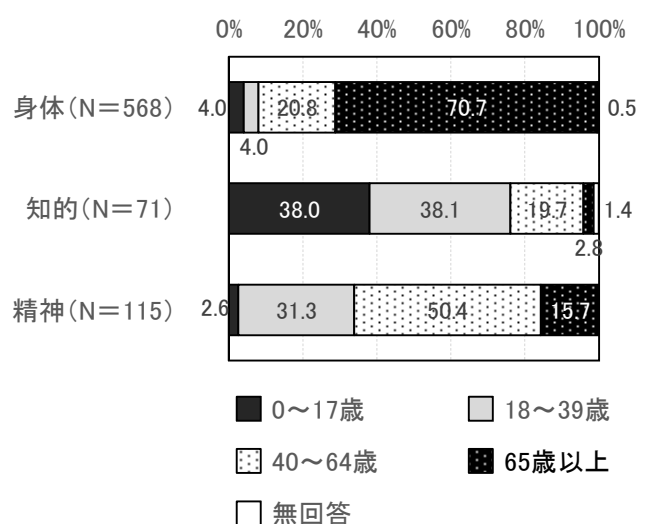
①回答者の属性

回答者の性別、年齢は以下のとおりとなっています。身体障がいのある人では65歳以上、知的障がいのある人は39歳以下、精神障がいのある人は40～64歳が多くなっています。

◆回答者の性別



◆回答者の年齢

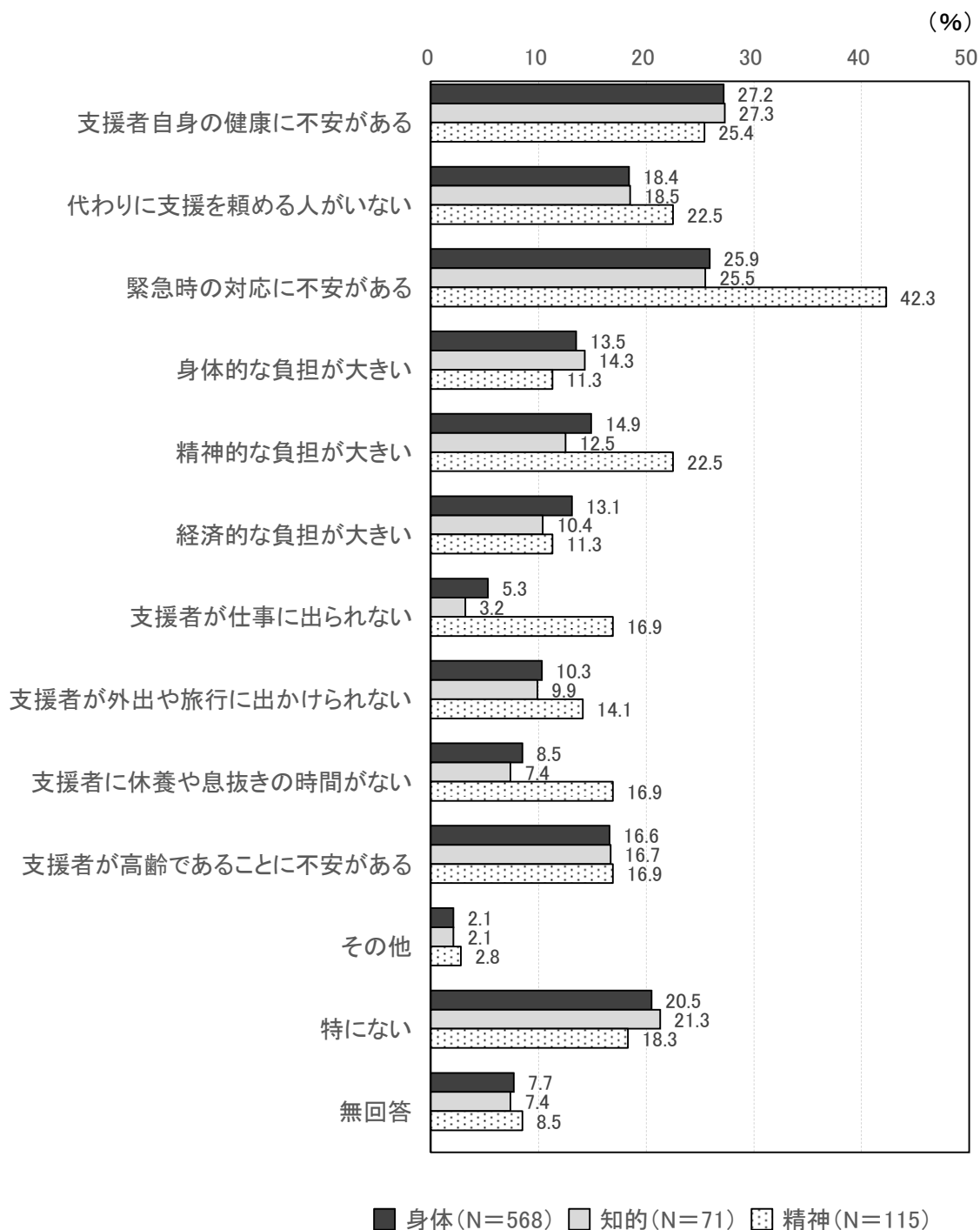


②支援について感じていること

支援について感じていることについて、身体障がいのある人、知的障がいのある人では「支援者自身の健康に不安がある」が27.2%と27.3%で最も高くなっています。

また、精神障がいのある人では「緊急時の対応に不安がある」が42.3%と最も高くなっています。支援者の健康、緊急時の対応が課題となっています。

◆支援について感じていることはなんですか

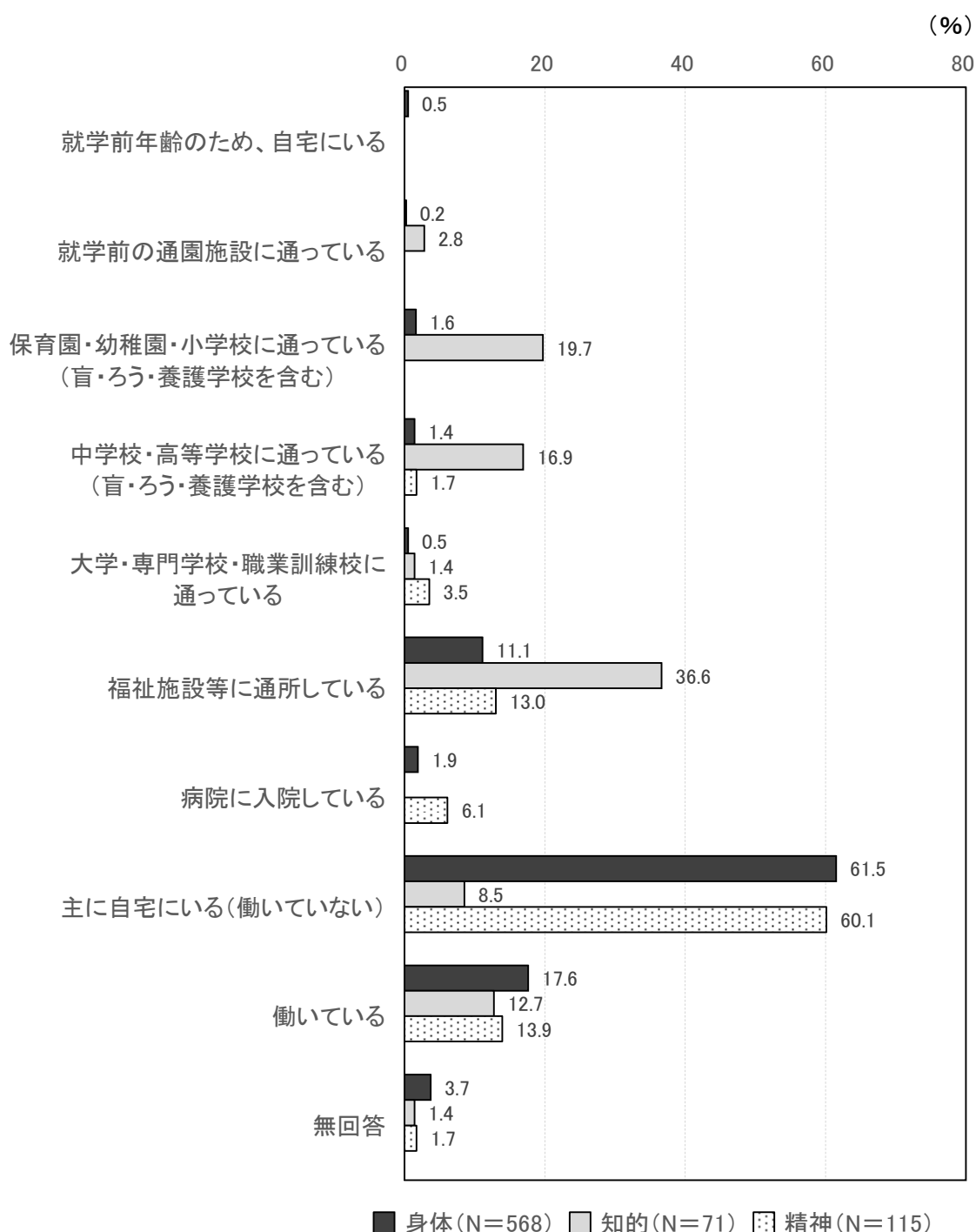


③平日の日中の暮らし方

平日の日中の暮らし方について、身体障がいのある人、精神障がいのある人では「主に自宅にいる（働いていない）」がそれぞれ61.5%、60.1%と最も高く、知的障がいのある人では「福祉施設等に通所している」が36.6%と最も高くなっています。

また、他に比べて身体障がいのある人では「働いている」が、知的障がいのある人では「保育園・幼稚園・小学校に通っている（盲・ろう・養護学校を含む）」「中学校・高等学校に通っている（盲・ろう・養護学校を含む）」が高くなっています。

◆平日の日中、どのように暮らしていますか

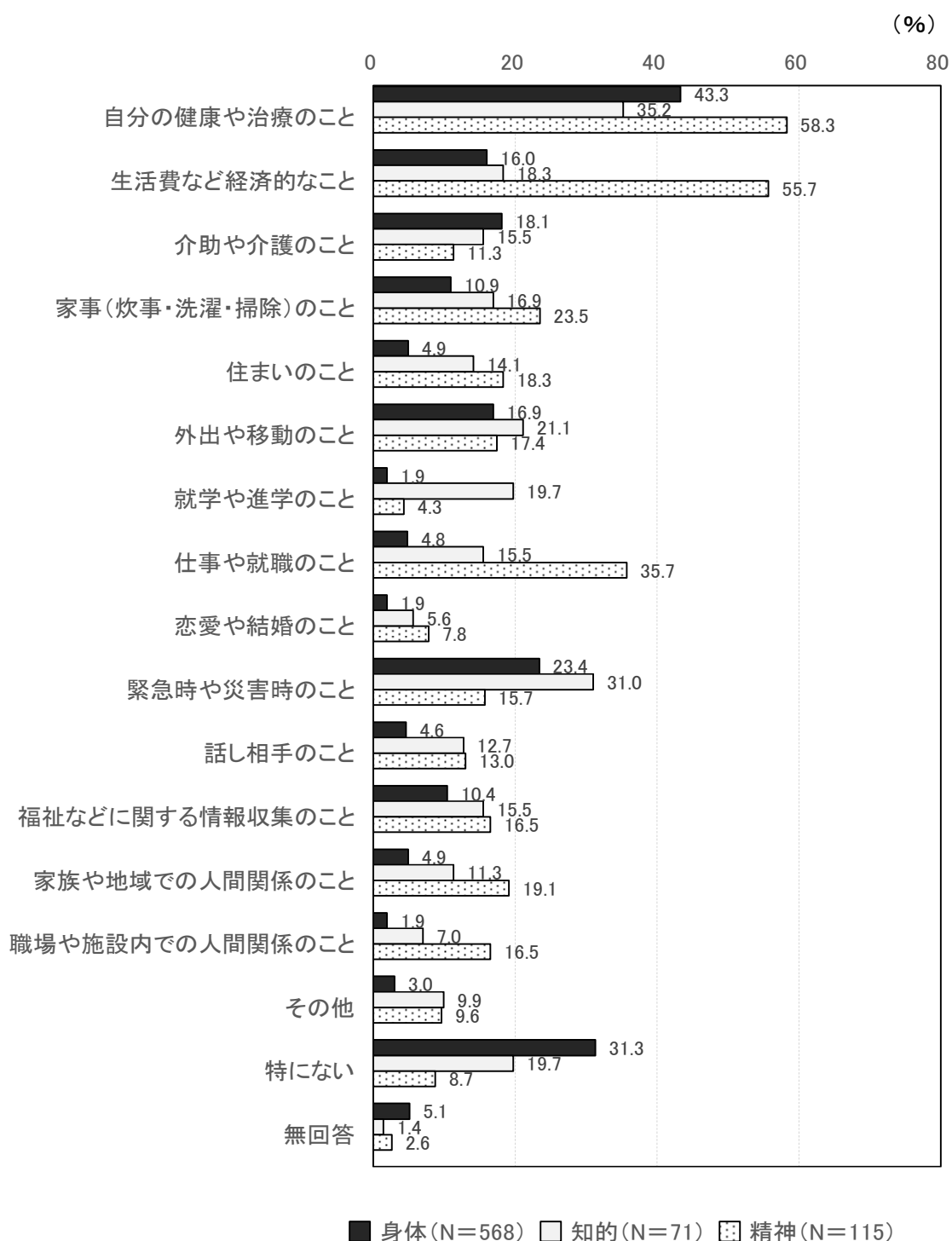


④悩んでいることや相談したいこと

悩んでいることや相談したいことについて、障がいの種別を問わず「自分の健康や治療のこと」が最も高く身体障がいのある人は43.3%、知的障がいのある人は35.2%、精神障がいのある人は58.3%となっています。

また、他に比べて身体障がいのある人、知的障がいのある人では「緊急時や災害時のこと」が、精神障がいのある人では「生活費など経済的なこと」「仕事や就職のこと」などがそれぞれ高くなっています。

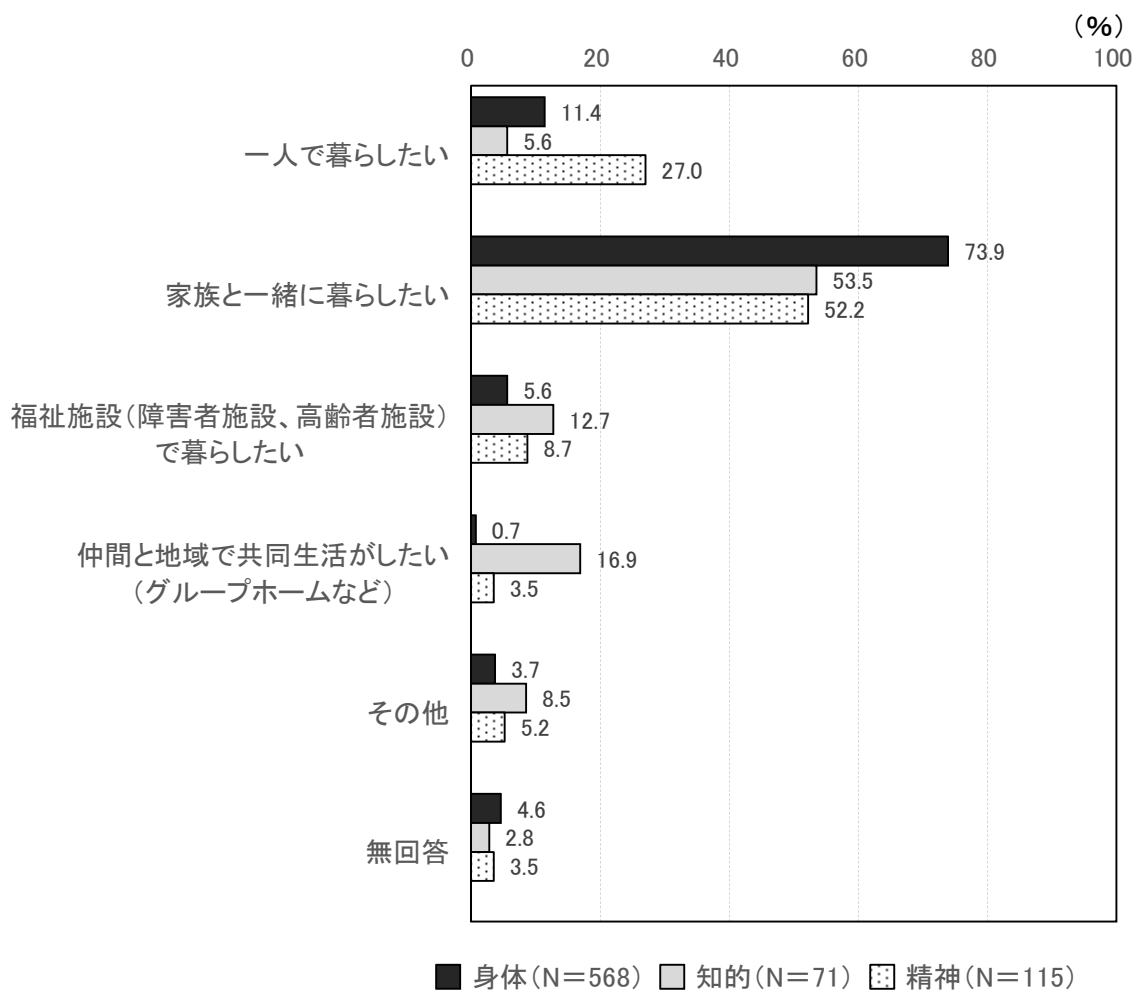
◆悩んでいることや相談したいことがありますか



⑤今後の暮らし方

今後、どのような暮らし方を望むかについて、障がいの種別を問わず、「家族と一緒に暮らしたい」が最も高く、身体障がいのある人は73.9%、知的障がいのある人は53.5%、精神障がいのある人は52.2%となっています。次いで身体障がいのある人、精神障がいのある人は「一人で暮らしたい」、知的障がいのある人は「仲間と地域で共同生活がしたい（グループホームなど）」となっています。

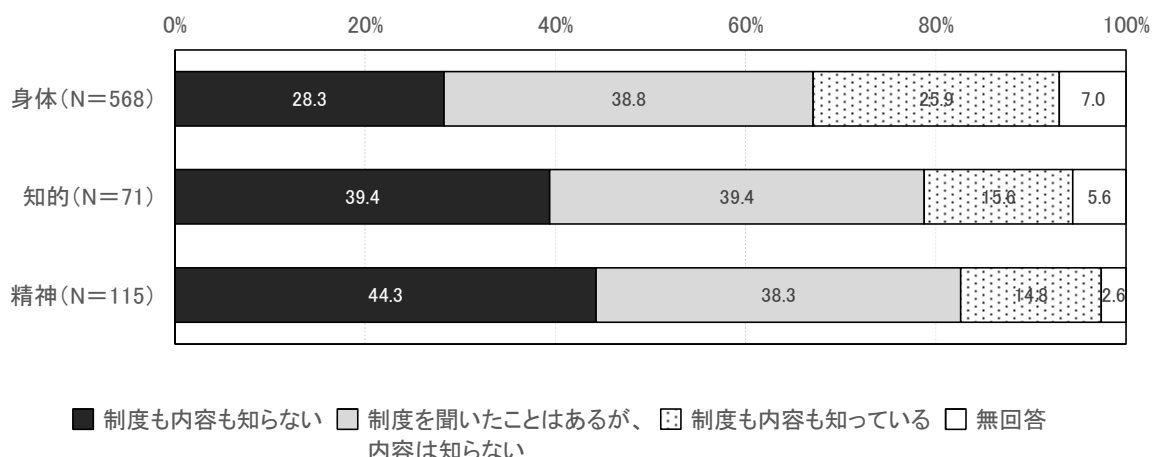
◆今後、どのような暮らし方を望まれますか



⑥成年後見制度について知っているか

成年後見制度の認知度について、身体障がいのある人は「制度を聞いたことはあるが、内容は知らない」が38.8%、知的障がいのある人は「制度も内容も知らない」「制度を聞いたことはあるが、内容は知らない」が39.4%、精神障がいのある人は「制度も内容も知らない」が44.3%と最も高くなっています。「制度も内容も知っている」は3割以下となっており、周知を高める必要があります。

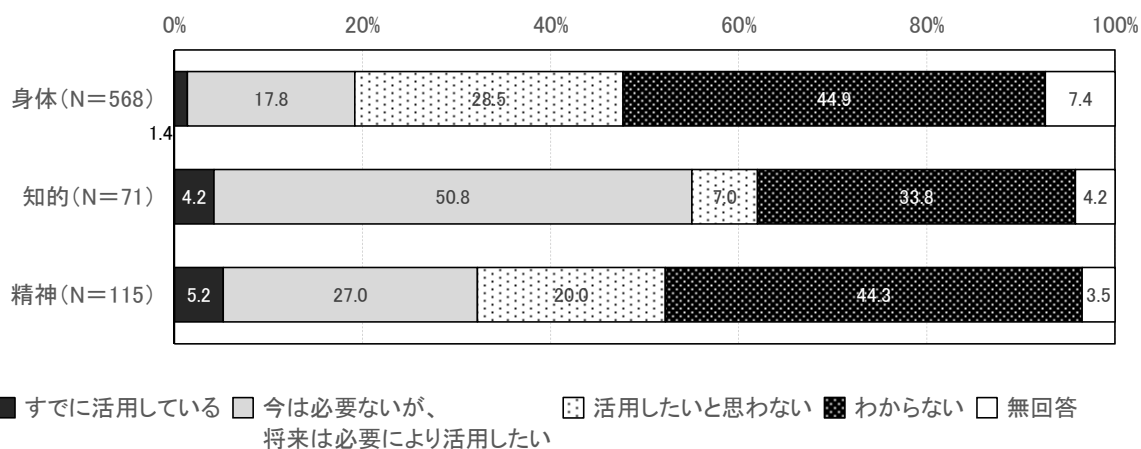
◆成年後見制度について知っていますか



⑦成年後見制度を活用したいか

成年後見制度を活用したいと思うかについて、身体障がいのある人、精神障がいのある人では「わからない」がそれぞれ44.9%、44.3%と最も高く、知的障がいのある人では「今は必要ないが、将来は必要により活用したい」が50.8%と最も高くなっています。「すでに活用している」は1割以下となっており、活用を進める必要があります。

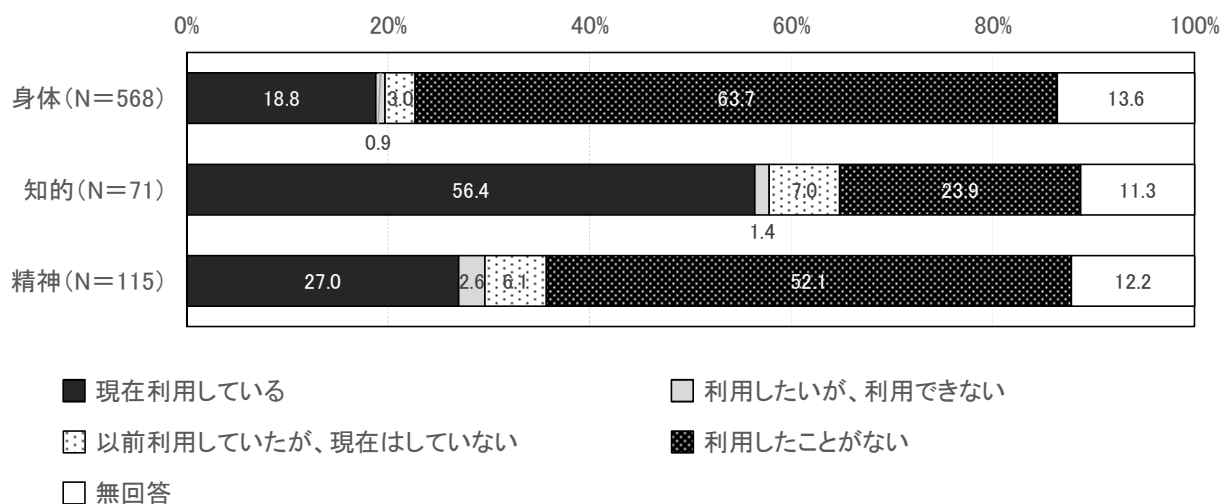
◆成年後見制度を活用したいと思いますか



⑧障害福祉サービスについて

障害者総合支援法による福祉サービスを利用しているかについて、身体障がいのある人、精神障がいのある人では「利用したことがない」がそれぞれ63.7%、52.1%と最も高く、知的障がいのある人では「現在利用している」が56.4%と最も高くなっています。身体障がいのある人、精神障がいのある人の利用が少ないことが課題です。

◆障害者総合支援法による福祉サービスを利用していますか

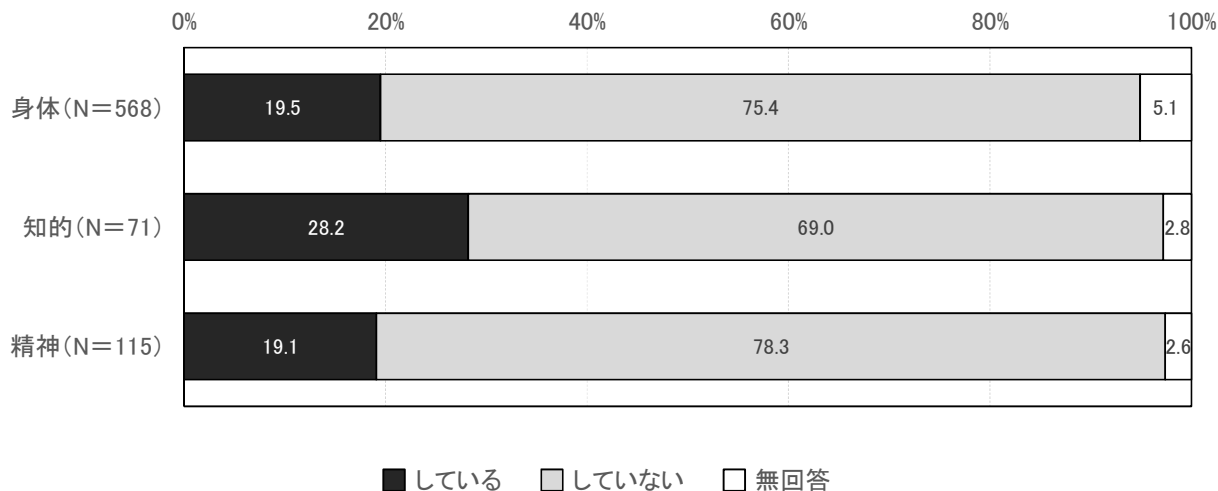


⑨就労について

就労について、身体障がいのある人では、「している」が19.5%、「していない」が75.4%となっています。知的障がいのある人では、「している」が28.2%、「していない」が69.0%となっています。精神障がいのある人では、「している」が19.1%、「していない」が78.3%となっています。

精神障がいのある人の就労が2割以下で課題となっています。

◆現在仕事をしていますか

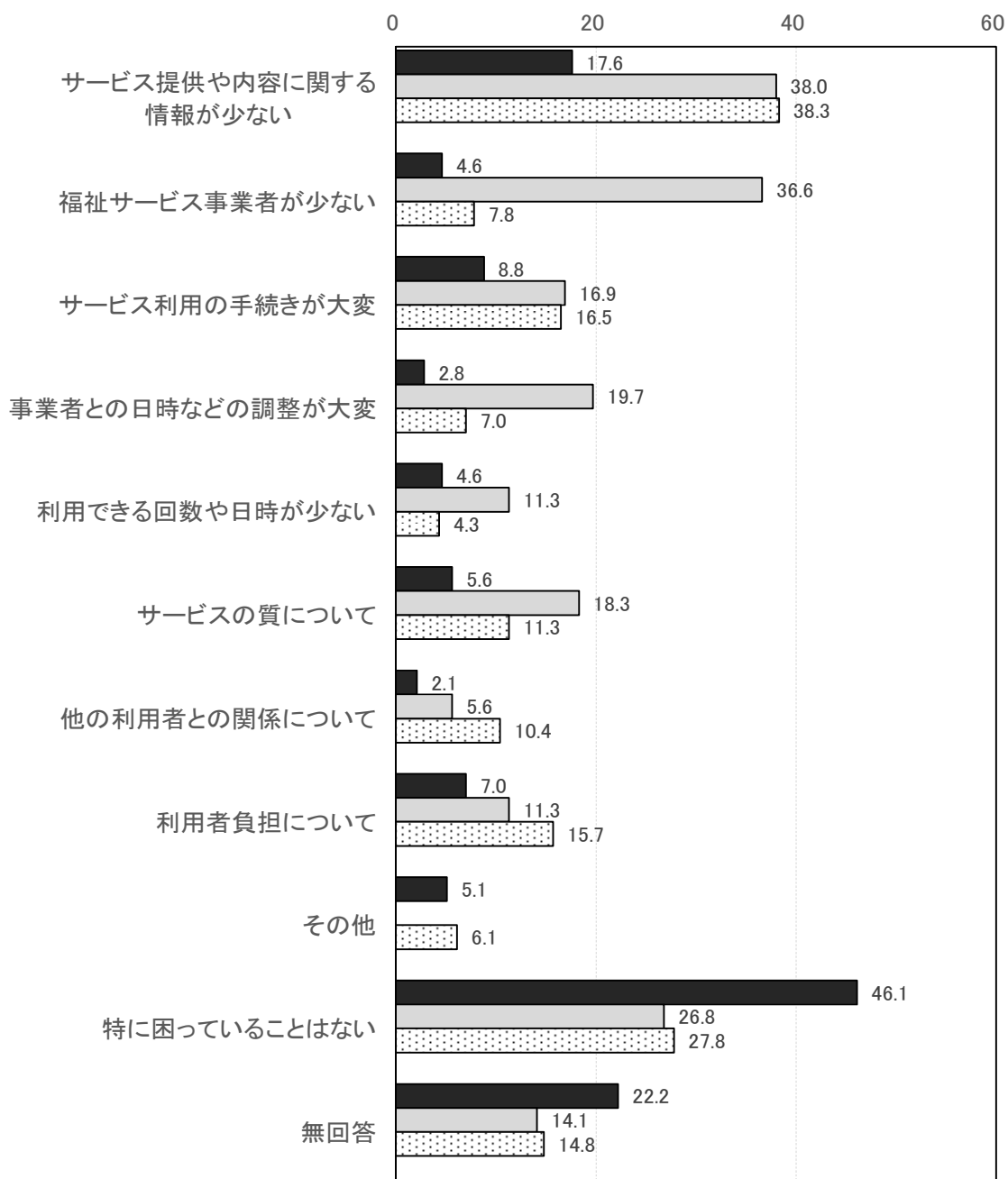


⑩障害福祉サービスを利用する上で、困っていることについて

障害福祉サービスなどを利用する上で、困っていることについて、身体障がいのある人では「特に困っていることはない」が46.1%、知的障がいのある人、精神障がいのある人では「サービス提供や内容に関する情報が少ない」が38.0%、38.3%と最も高くなっています。

また、他に比べて知的障がいのある人では「福祉サービス事業者が少ない」、精神障がいのある人では「利用者負担について」がそれぞれ高くなっています。情報提供、事業者数、利用者負担等が課題となっています。

◆障害福祉サービスなどを利用する上で、困っていることは何ですか (％)

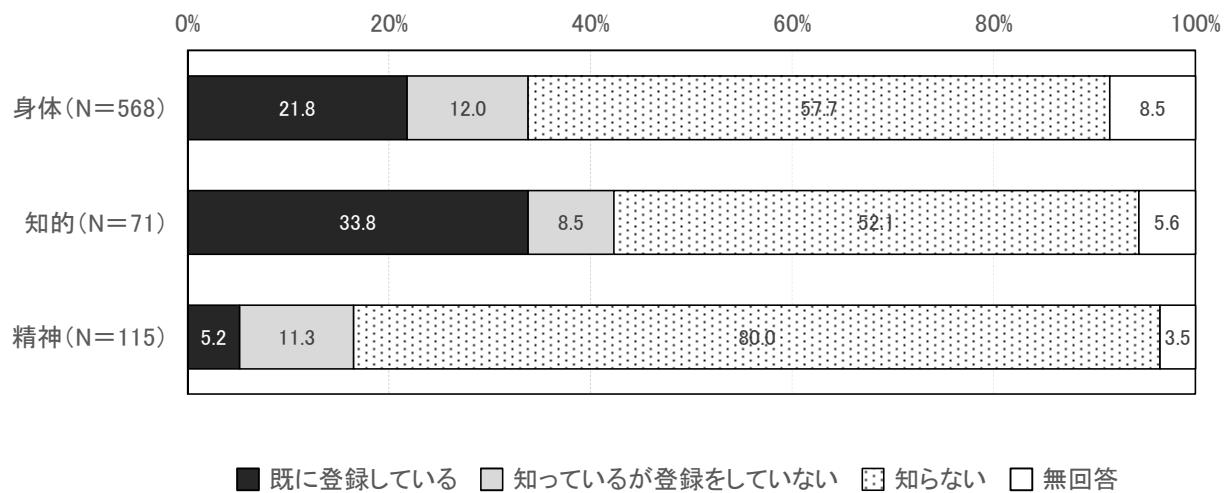


■ 身体(N=568) □ 知的(N=71) ▨ 精神(N=115)

⑫「避難行動要支援者登録」について

「避難行動要支援者登録」を知っているかについて、障がいの種別を問わず「知らない」が最も高く、5割以上となっています。周知の方法が課題となっています。

◆「避難行動要支援者登録」を知っていますか



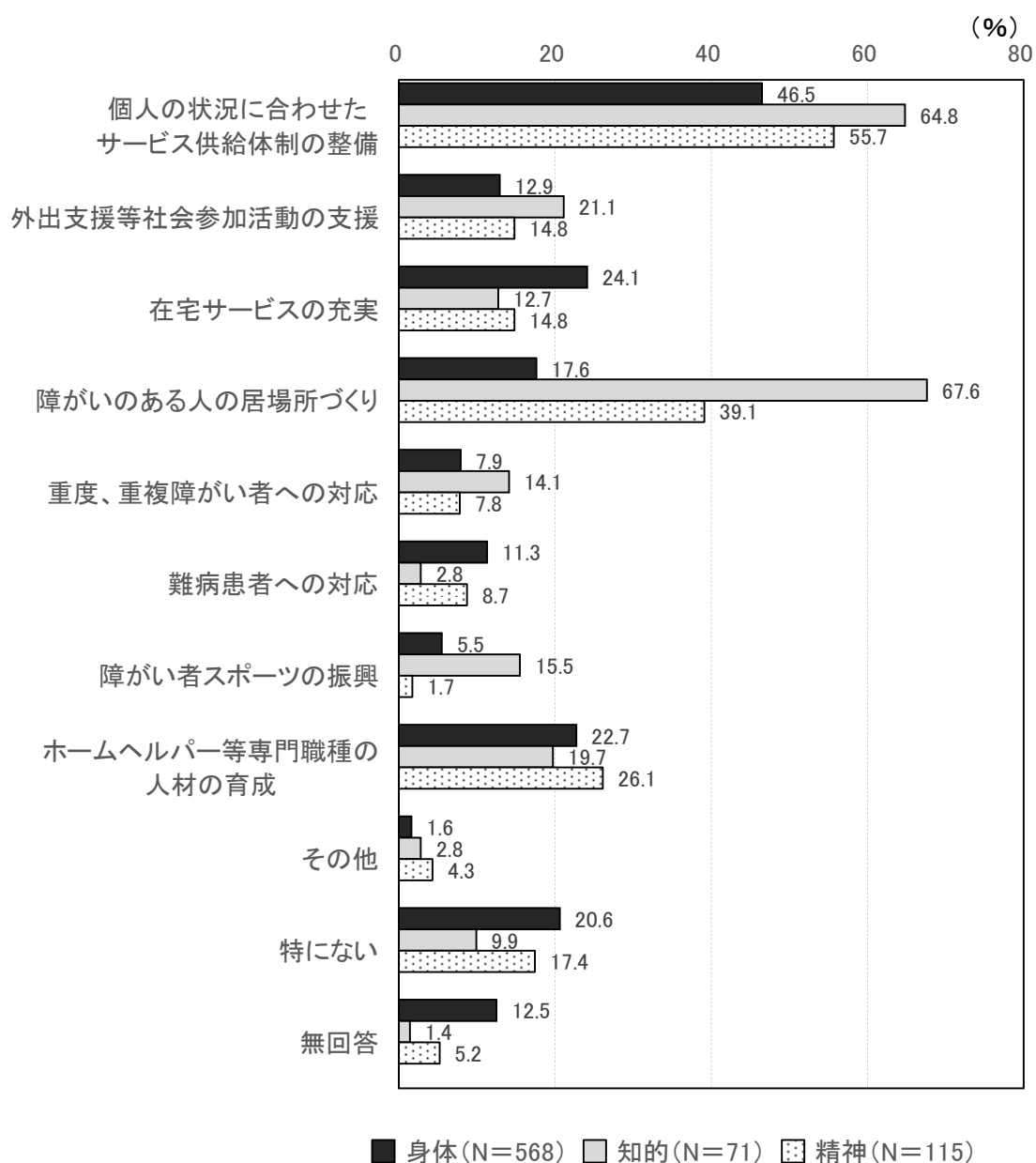
⑬障がい者の生活支援に必要なものについて

障がい者の生活支援に必要なものについて、身体障がいのある人、精神障がいのある人では「個人の状況に合わせたサービス供給体制の整備」が46.5%、55.7%と最も高く、知的障がいのある人では「障がいのある人の居場所づくり」が67.6%と最も高くなっています。

次いで、身体障がいのある人では「在宅サービスの充実」が24.1%、知的障がいのある人では「個人の状況に合わせたサービス供給体制の整備」が64.8%、精神障がいのある人では「障がいのある人の居場所づくり」が39.1%となっています。

サービス供給体制の整備、居場所づくり等が課題となっています。

◆障がい者の生活支援についてあなたが必要と考えるものはなんですか



⑭障害福祉サービスの今後の利用意向について

障害福祉サービスの今後の利用意向では、精神障がいのある人では「就労移行支援」「就労継続支援」が高くなっています。

身体障がいのある人及び知的障がいのある人では「短期入所」「移動支援」が比較的高くなっています。

◆障害福祉サービスの利用意向

		身体(N=568)			知的(N=71)			精神(N=115)		
		利用したい	はない 利用の 予定	わからない	利用したい	はない 利用の 予定	わからない	利用したい	はない 利用の 予定	わからない
訪問系	居宅介護 (ホームヘルプ)	5.6	31.9	22.0	2.8	52.1	14.1	1.7	46.1	15.7
	重度訪問介護	4.2	34.2	20.6	1.4	57.7	9.9	2.6	49.6	13.0
	同行支援	3.3	36.3	18.7	1.4	59.1	8.5	2.6	48.7	13.0
	行動援護	2.5	35.9	19.9	18.3	29.6	21.1	10.4	40.9	16.5
通所系	生活介護	4.9	33.1	19.9	12.7	39.4	12.7	5.2	46.9	15.7
	自立訓練 (機能訓練・生活訓練)	6.9	31.5	19.7	15.5	29.6	21.1	13.0	33.9	20.9
	就労移行支援	3.5	40.0	15.0	14.1	31.0	22.5	20.9	27.0	20.9
	就労継続支援	2.8	40.1	15.7	18.3	25.4	25.4	17.4	28.7	22.6
	短期入所 (ショートステイ)	8.1	32.9	19.2	22.5	28.2	18.3	3.5	47.8	16.5
	児童発達支援	1.1	38.2	14.6	11.3	36.6	14.1	1.7	48.8	10.4
	放課後等デイサービス	1.1	38.2	14.4	18.3	25.4	8.5	0.9	48.7	10.4
入所系	共同生活援助 (グループホーム)	2.3	38.7	17.6	18.3	23.9	25.4	5.2	47.0	14.8
	施設入所支援	4.2	35.4	19.2	11.3	33.7	25.4	4.3	47.8	13.0
地域生活支援事業	移動支援	7.9	30.3	20.2	22.5	31.0	16.9	9.6	40.0	19.1
	地域活動支援センター	6.0	32.2	19.7	21.1	23.9	25.4	7.8	34.8	25.2
	日中一時支援	3.9	34.2	19.2	31.0	19.7	16.9	9.6	37.4	15.6
	コミュニケーション 支援事業	1.9	36.6	18.7	1.4	52.1	14.1	0.9	52.1	11.3
	日常生活用具給付事業	6.0	29.2	21.0	4.2	49.3	14.1	6.1	46.1	13.0

単位：%