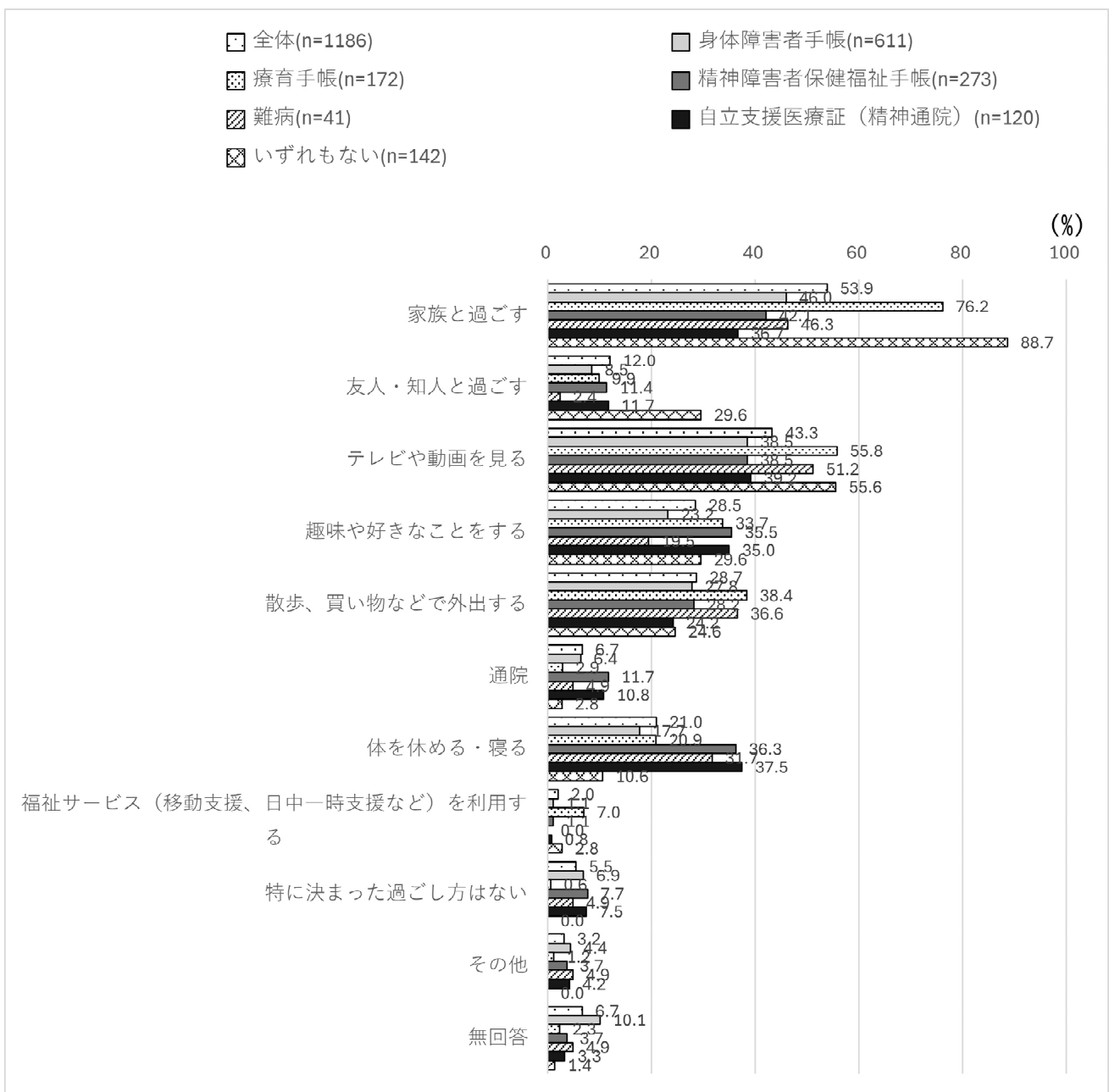


## 9. 余暇・外出について

問 42 土曜日、日曜日など、施設に通所しない日は、何をして過ごしますか。  
【○は3つ】

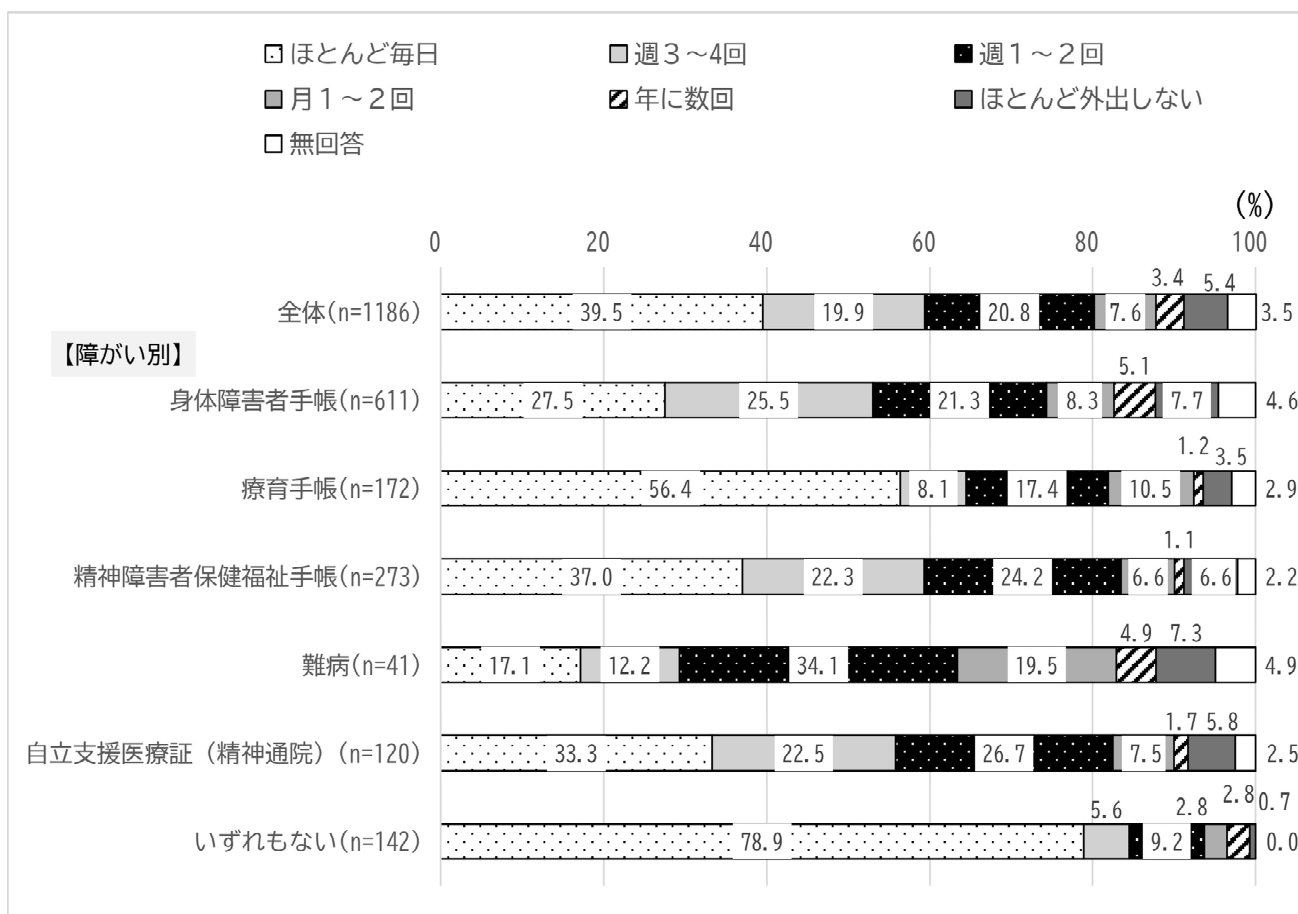
- ◆ 全体では、「家族と過ごす」が53.9%で最も高く、次いで「テレビや動画を見る」が43.3%、「散歩、買い物などで外出する」が28.7%となっています。
- ◆ 障がいの状況別にみると、身体障害者手帳所持者・療育手帳所持者・精神障害者保健福祉手帳所持者・いずれもない人で「家族と過ごす」が、難病者・自立支援医療証所持者で「テレビや動画を見る」が、それぞれ最も高くなっています。



### 問 43 あなたは、過去1年間にどれくらい外出をしましたか。【〇は1つ】

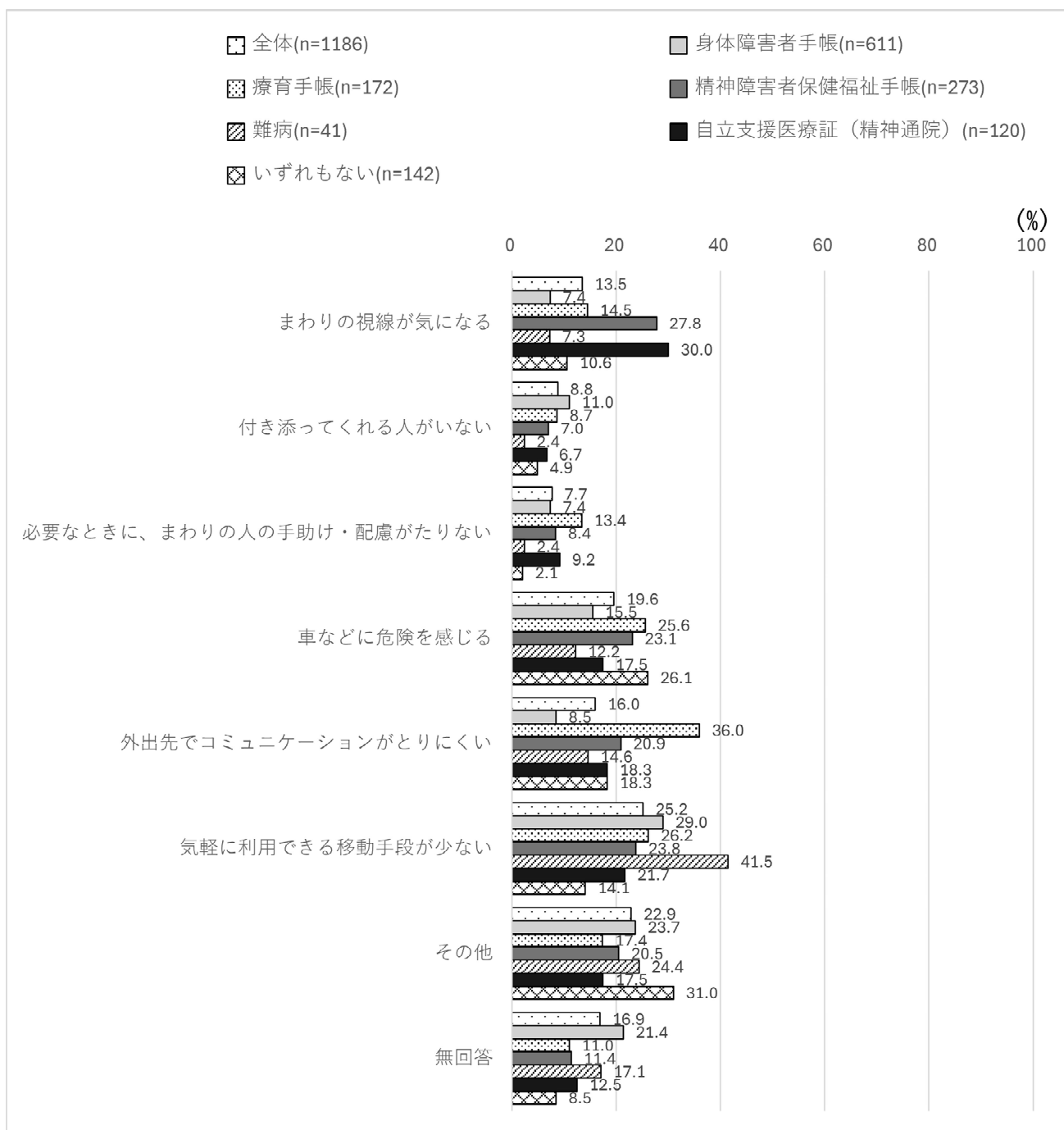
◆ 全体では、「ほとんど毎日」が39.5%で最も高く、次いで「週1～2回」が20.8%、「週3～4回」が19.9%となっています。

◆ 障がいの状況別にみると、身体障害者手帳所持者・療育手帳所持者・精神障害者保健福祉手帳所持者・自立支援医療証所持者・いずれもない人で「ほとんど毎日」が、難病者で「週1～2回」が、それぞれ最も高くなっています。



#### 問 44 あなたが外出するとき、不便に感じることはありますか。【〇は3つ】

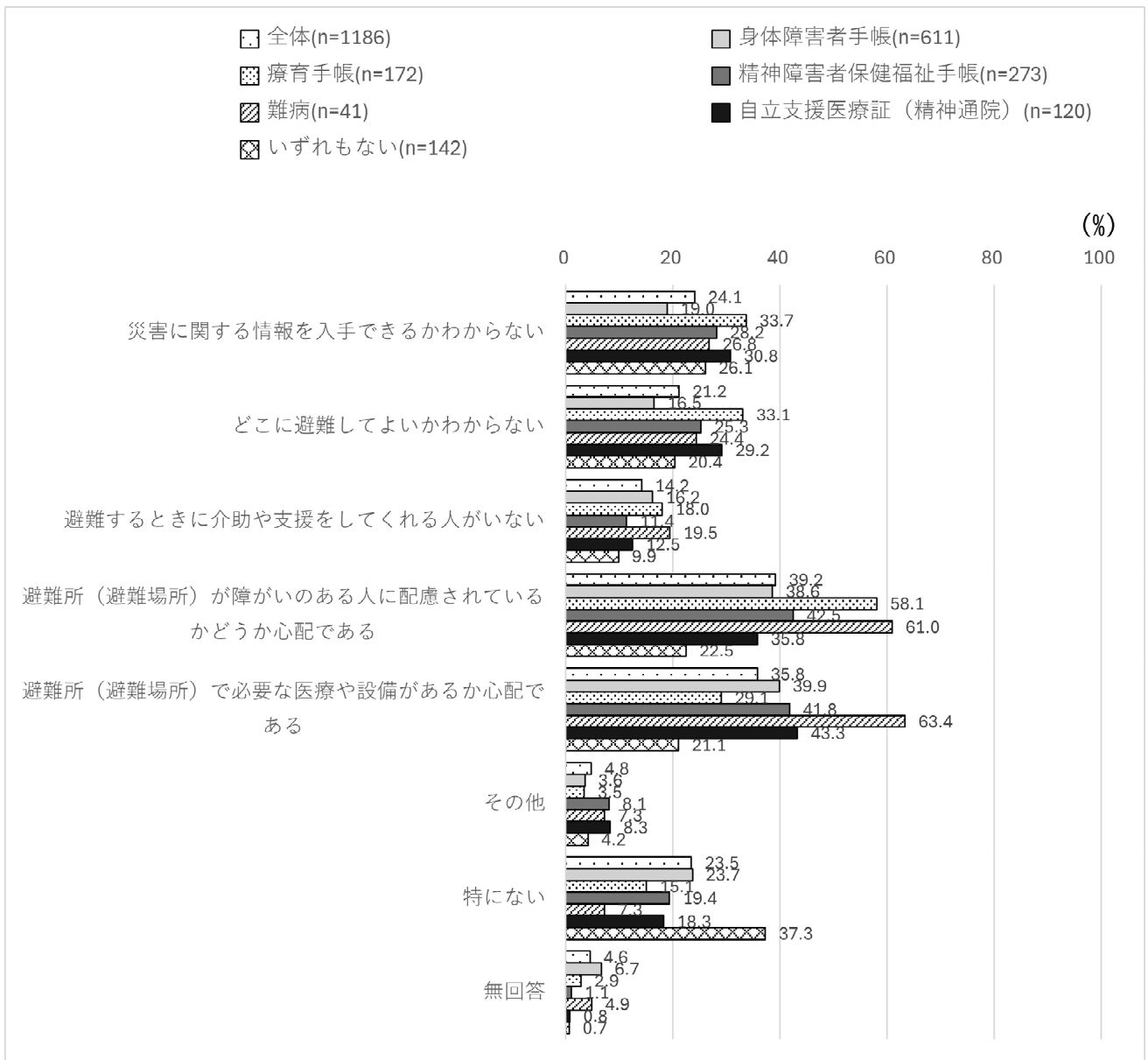
- ◆ 全体では、「気軽に利用できる移動手段が少ない」が25.2%で最も高く、次いで「車などに危険を感じる」が19.9%、「外出先でコミュニケーションがとりにくい」が16.1%となっています。
- ◆ 障がいの状況別にみると、身体障害者手帳所持者・難病者で「気軽に利用できる移動手段が少ない」が、療育手帳所持者で「外出先でコミュニケーションがとりにくい」が、精神障害者保健福祉手帳所持者・自立支援医療証所持者で「まわりの視線が気になる」が、それぞれ最も高くなっています。



## 10. 災害への備えについて

問 45 あなたが災害発生時に不安に思うことは何ですか。【○はいくつでも】

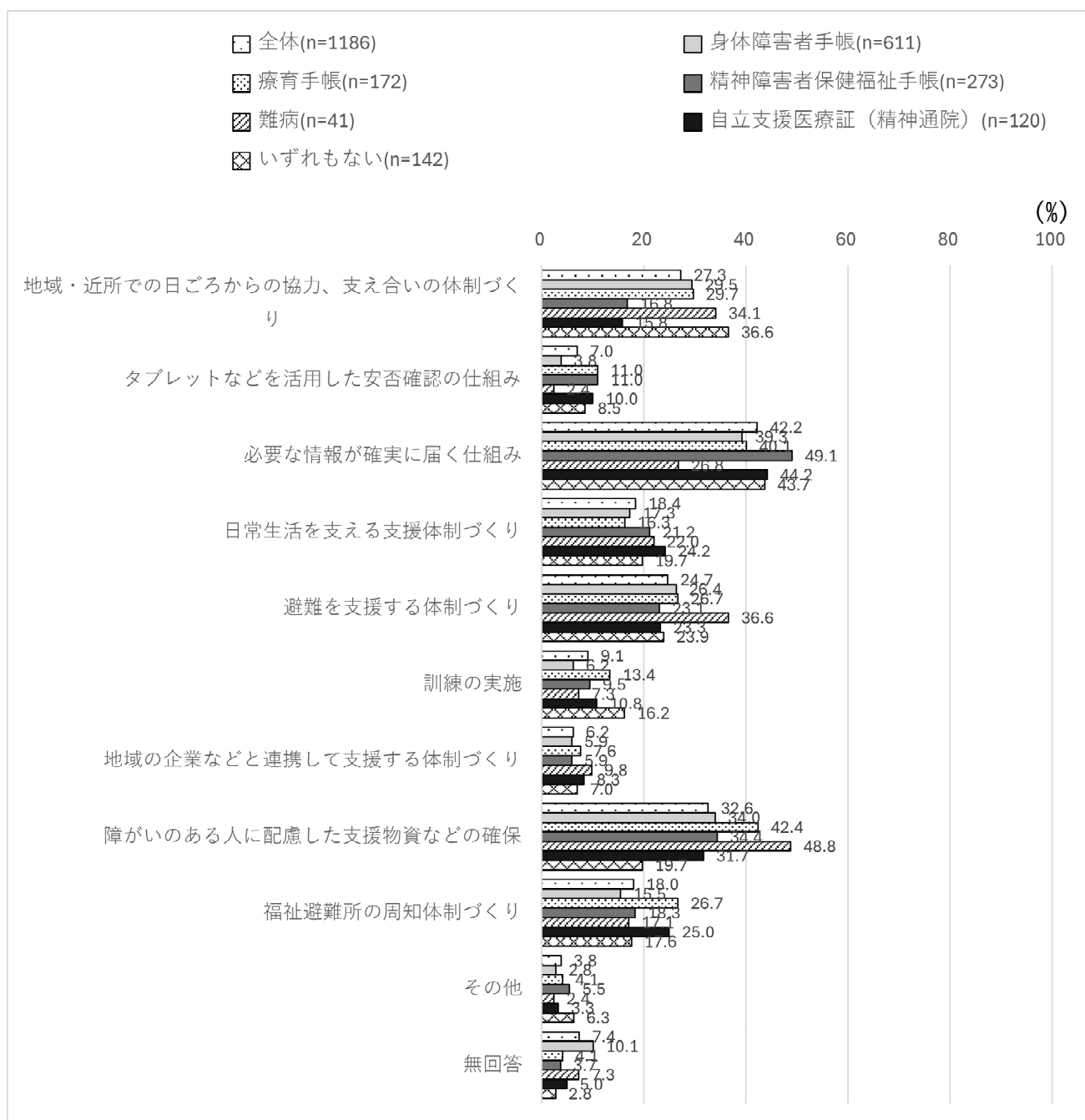
- ◆ 全体では、「避難所（避難場所）が障がいのある人に配慮されているかどうか心配である」が 39.2%で最も高く、次いで「避難所（避難場所）で必要な医療や設備があるか心配である」が 35.8%、「災害に関する情報を入手できるかわからない」が 24.1%となっています。
- ◆ 障がいの状況別にみると、身体障害者手帳所持者・自立支援医療証所持者で「避難所（避難場所）で必要な医療や設備があるか心配である」が、療育手帳所持者・精神障害者保健福祉手帳所持者・難病者で「避難所（避難場所）が障がいのある人に配慮されているかどうか心配である」が、いずれもない人で「特にない」が、それぞれ最も高くなっています。



問 46 災害に備えて、どのようなことに取り組むべきだと思いますか。

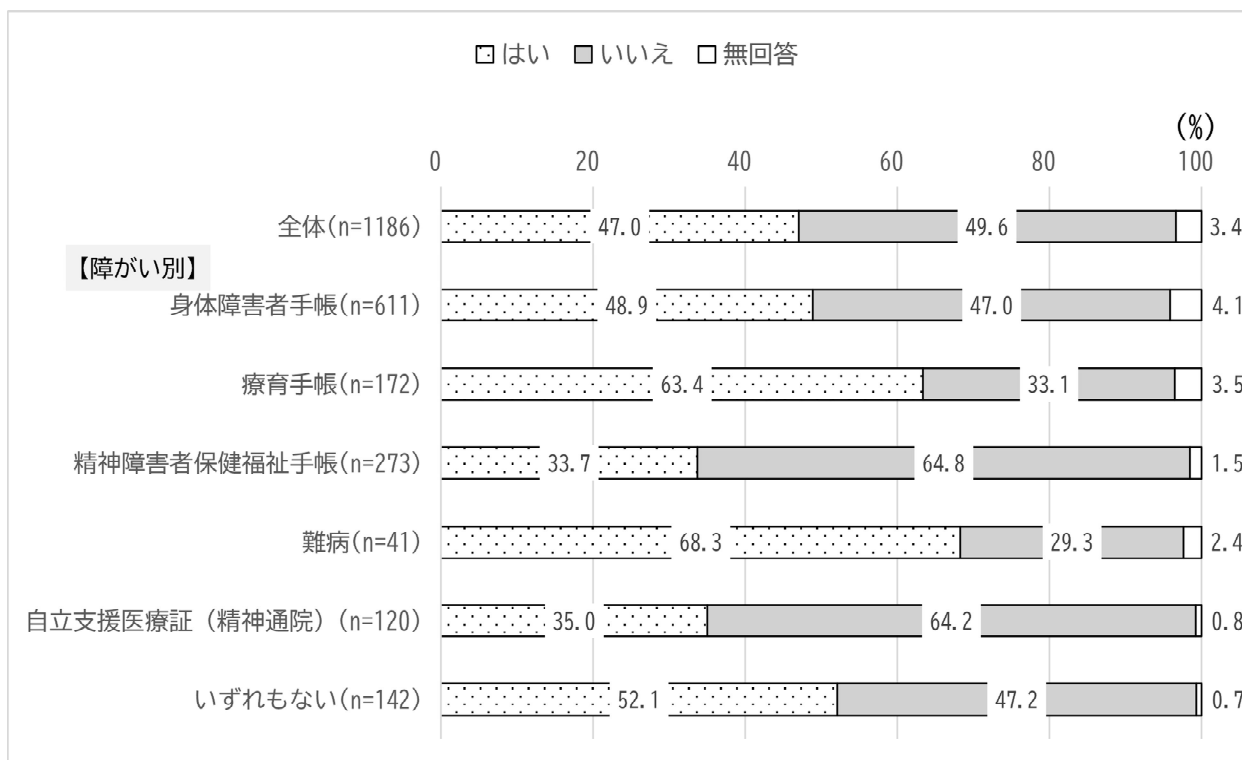
【〇は3つまで】

- ◆ 全体では、「必要な情報が確実に届く仕組み」が42.2%で最も高く、次いで「障がいのある人に配慮した支援物資などの確保」が32.6%、「地域・近所での日ごろからの協力、支え合いの体制づくり」が27.3%となっています。
- ◆ 障がいの状況別にみると、身体障害者手帳所持者・精神障害者保健福祉手帳所持者・自立支援医療証所持者・いずれもない人で「必要な情報が確実に届く仕組み」が、療育手帳所持者・難病者で「障がいのある人に配慮した支援物資などの確保」が、それぞれ最も高くなっています。



問 47 あなたは、災害発生時に避難の手助けが必要ですか。【○は1つ】

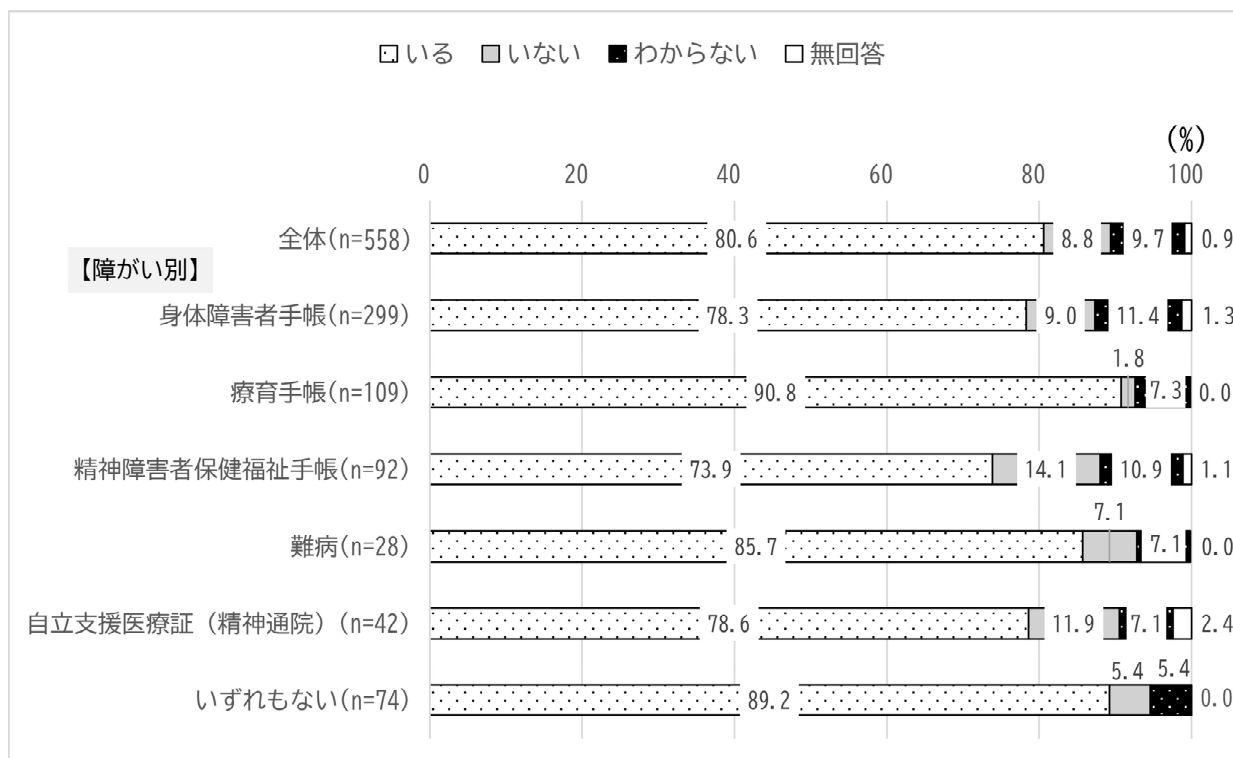
- ◆ 全体では、「はい」が47.0%、「いいえ」が49.6%となっています。
- ◆ 障がいの状況別にみると、身体障害者手帳所持者・療育手帳所持者・難病者・いずれもない人で「はい」が、精神障害者保健福祉手帳所持者・自立支援医療証所持者で「いいえ」が、それぞれ高くなっています。



問 47 で「1. はい」を選んだ方にお聞きします。

問 48 避難を手助けしてくれる人はいますか。【○は1つ】

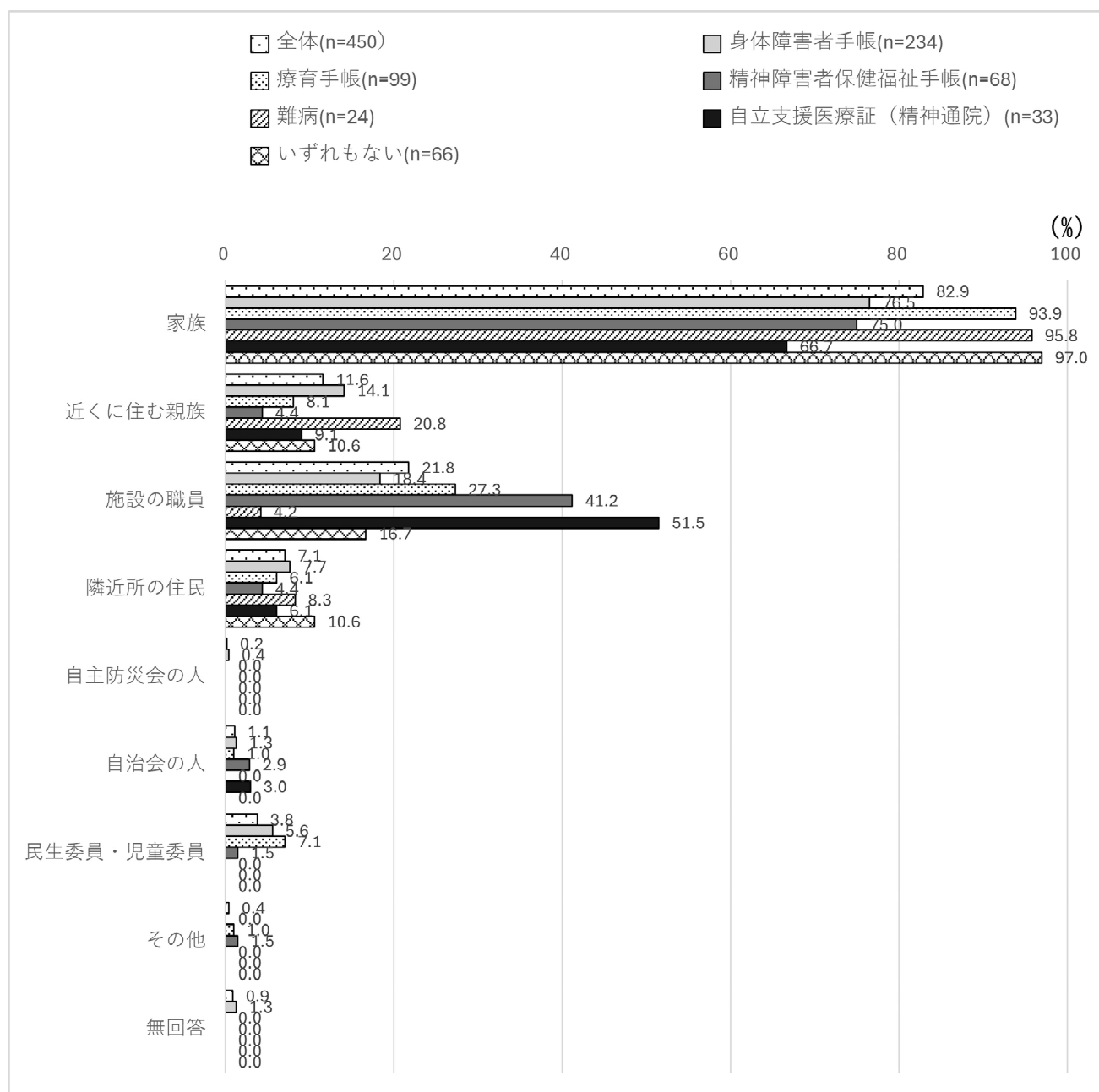
- ◆ 全体では、「いる」が80.6%で最も高く、次いで「わからない」が9.7%、「いない」が8.8%となっています。
- ◆ 障がいの状況別にみると、それぞれで「いる」が、最も高くなっています。また、精神障害者保健福祉手帳所持者・自立支援医療証所持者で「いない」が、他と比べて高くなっています。



問48で「1. いる」を選んだ方にお聞きします。


それはどなたですか。【〇はいくつでも】

- ◆ 全体では、「家族」が82.9%で最も高く、次いで「施設の職員」が21.8%、「近くに住む親族」が11.6%となっています。
- ◆ 障がいの状況別にみると、それぞれで「家族」が、最も高くなっています。2番目に注目すると、身体障害者手帳所持者・療育手帳所持者・精神障害者保健福祉手帳所持者・自立支援医療証所持者・いずれもない人で「施設の職員」が、難病者で「近くに住む親族」が、それぞれ高くなっています。



問 49 あなたは、「避難行動要支援者名簿」を知っていますか。【○は1つ】

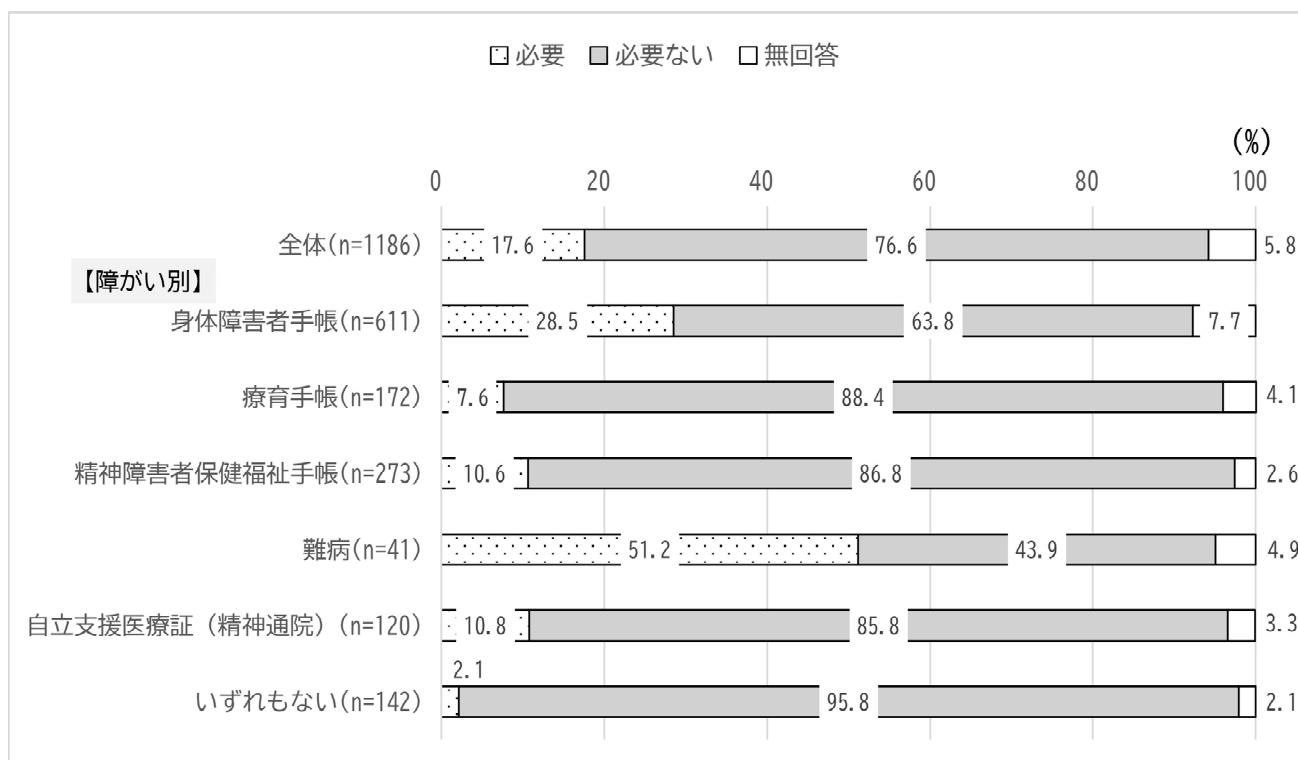
- ◆ 全体では、「知らない」が67.9%で最も高く、次いで「知っているが登録をしていない」が12.9%、「既に登録している」が12.8%となっています。
- ◆ 障がいの状況別にみると、それぞれで「知らない」が、最も高くなっています。2番目に注目すると、身体障害者手帳所持者・療育手帳所持者・難病者で「既に登録している」が、精神障害者保健福祉手帳所持者・自立支援医療証所持者・いずれもない人で「知っているが登録をしていない」が、それぞれ高くなっています。



## 11. 医療的ケアについて

問 50 現在「医療機器などの使用」または「医療的ケアの必要」がありますか。  
【○は1つ】

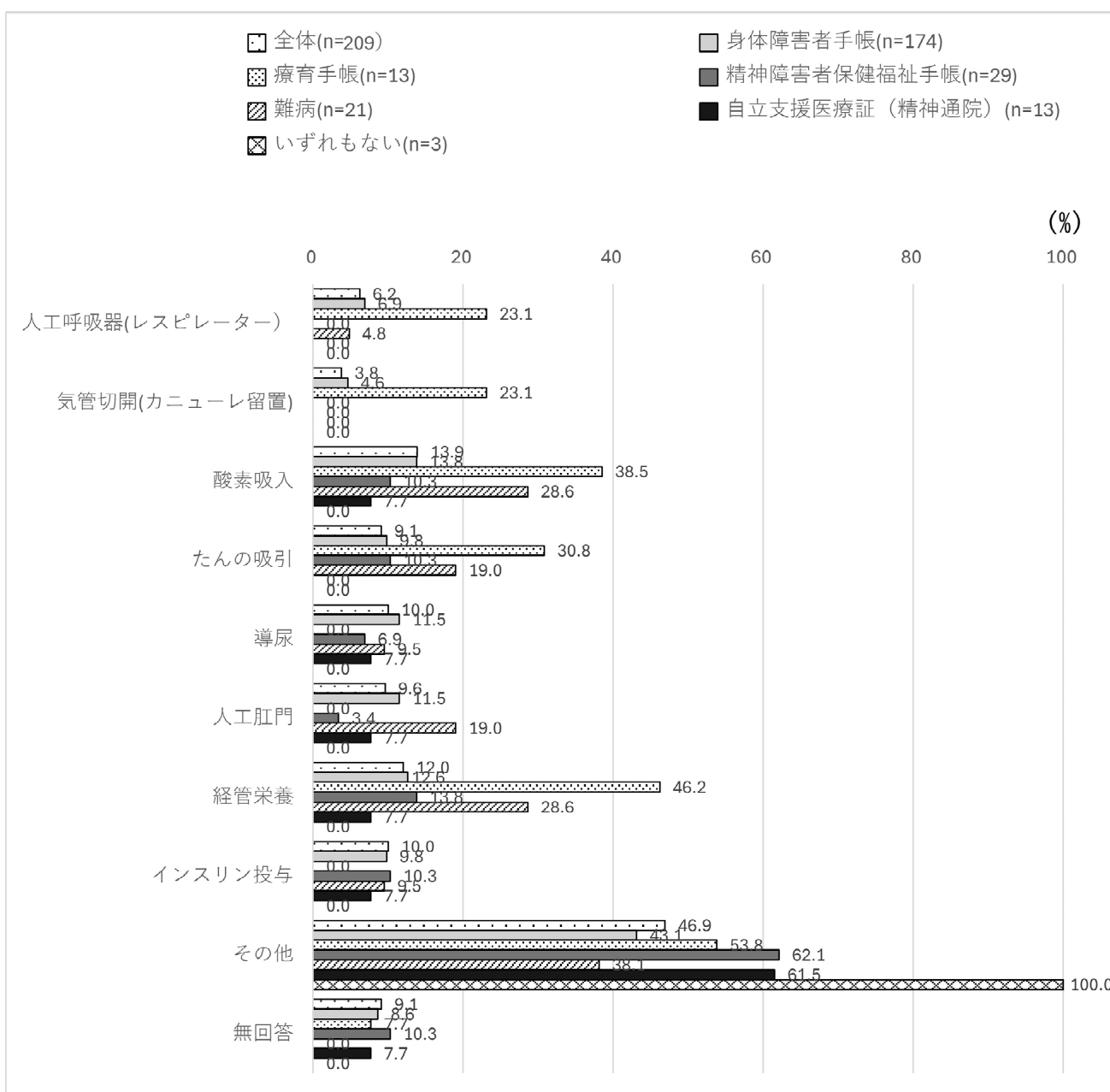
- ◆ 本業では、「必要」が17.6%、「必要ない」が76.6%となっています。
- ◆ 障がいの状況別にみると、身体障害者手帳所持者・療育手帳所持者・精神障害者保健福祉手帳所持者・自立支援医療証所持者・いずれもない人で「必要ない」が、難病者で「必要」が、それぞれ高くなっています。



問 50 で「1. 必要」を選んだ方にお聞きします。

問 51 必要としている「医療機器」または「医療的ケア」は何ですか。  
【〇はいくつでも】

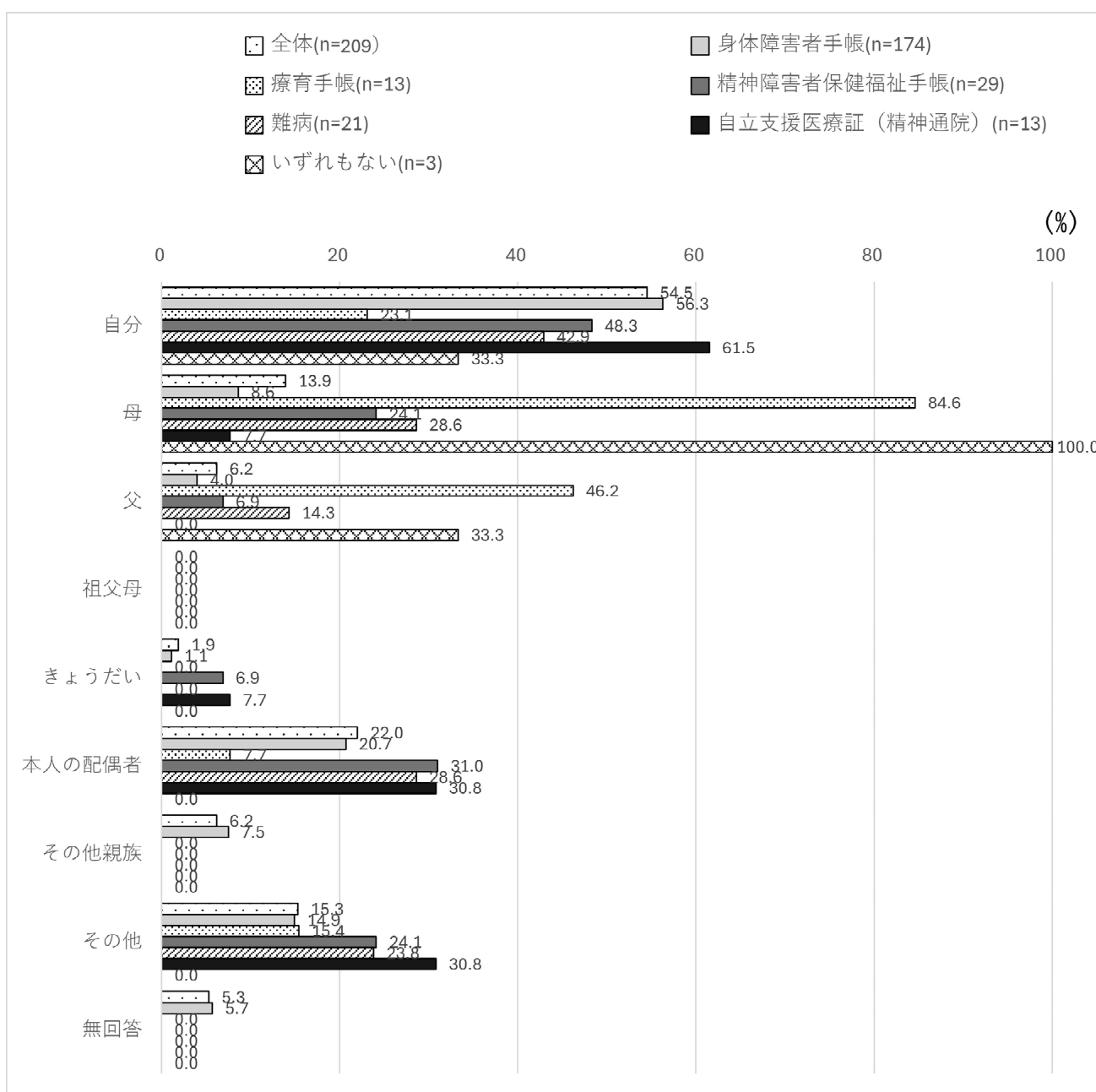
- ◆ 「酸素吸入」が 13.9%で最も高く、次いで「経管栄養」が 12.0%、「導尿」と「インスリン投与」が 10.0%となっています。
- ◆ 障がいの状況別にみると、身体障害者手帳所持者・難病者で「酸素吸入」が、療育手帳所持者・精神障害者保健福祉手帳所持者・難病者で「経管栄養」が、それぞれ最も高くなっています。また、自立支援医療証所持者では「酸素吸入」「導尿」「人工肛門」「経管栄養」「インスリン投与」がそれぞれ等しくなっています。



問 50 で「1. 必要」を選んだ方にお聞きします。

問 52 「医療機器などの管理」や「医療ケア」に関して、主にどなたが対応されていますか。(本人から見た続柄)【○はいくつでも】

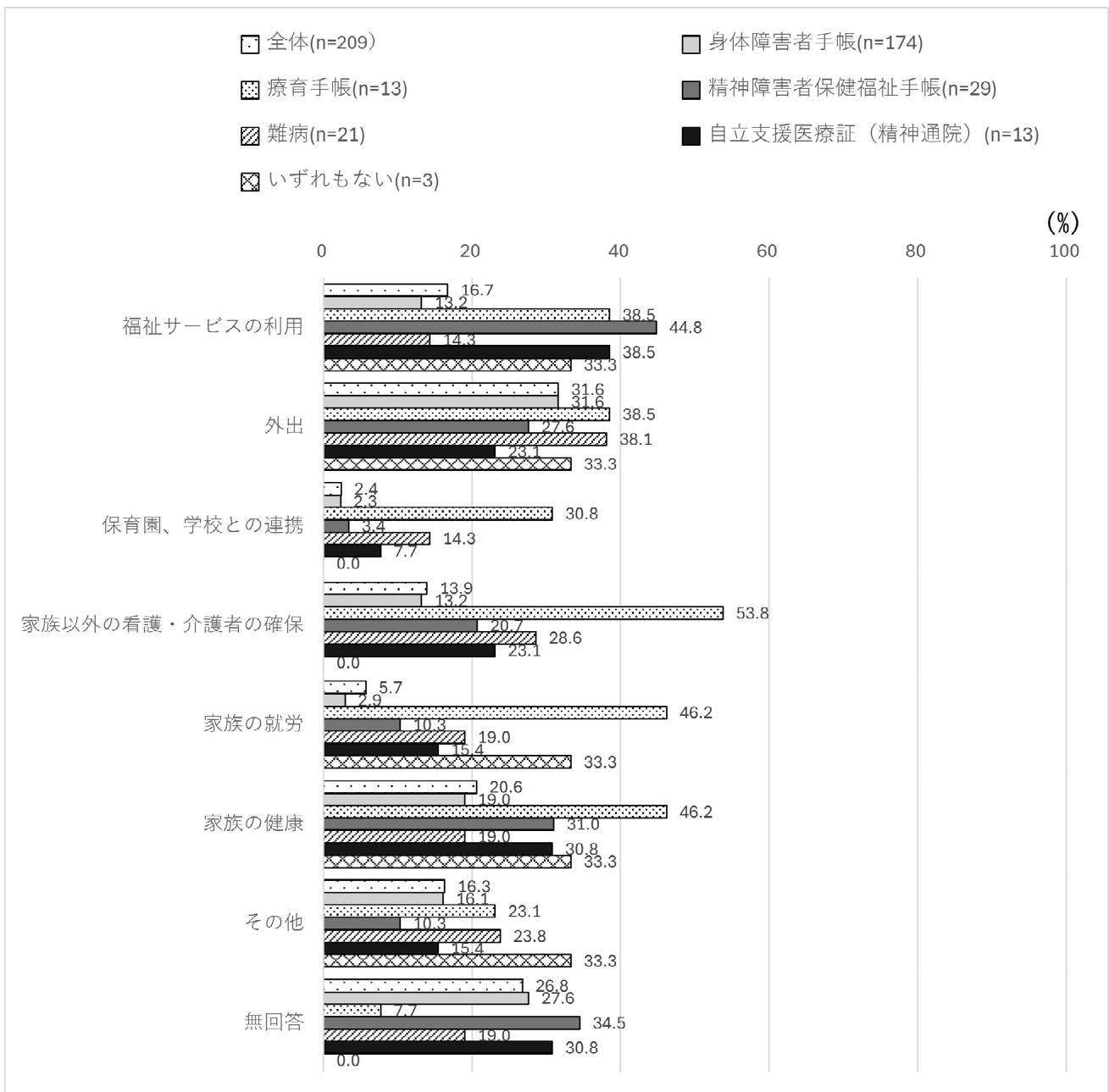
- ◆ 全体では、「自分」が 54.5%で最も高く、次いで「本人の配偶者」が 22.0%、「母」が 13.9%となっています。
- ◆ 障がいの状況別にみると、身体障害者手帳所持者・精神障害者保健福祉手帳所持者・難病者・自立支援医療証所持者で「自分」が、療育手帳所持者・いずれもない人で「母」が、それぞれ最も高くなっています。



問50で「1. 必要」を選んだ方にお聞きします。

問53 「医療機器などの管理」や「医療的ケア」が必要なことで、困ったことがありますか。【〇はいくつでも】

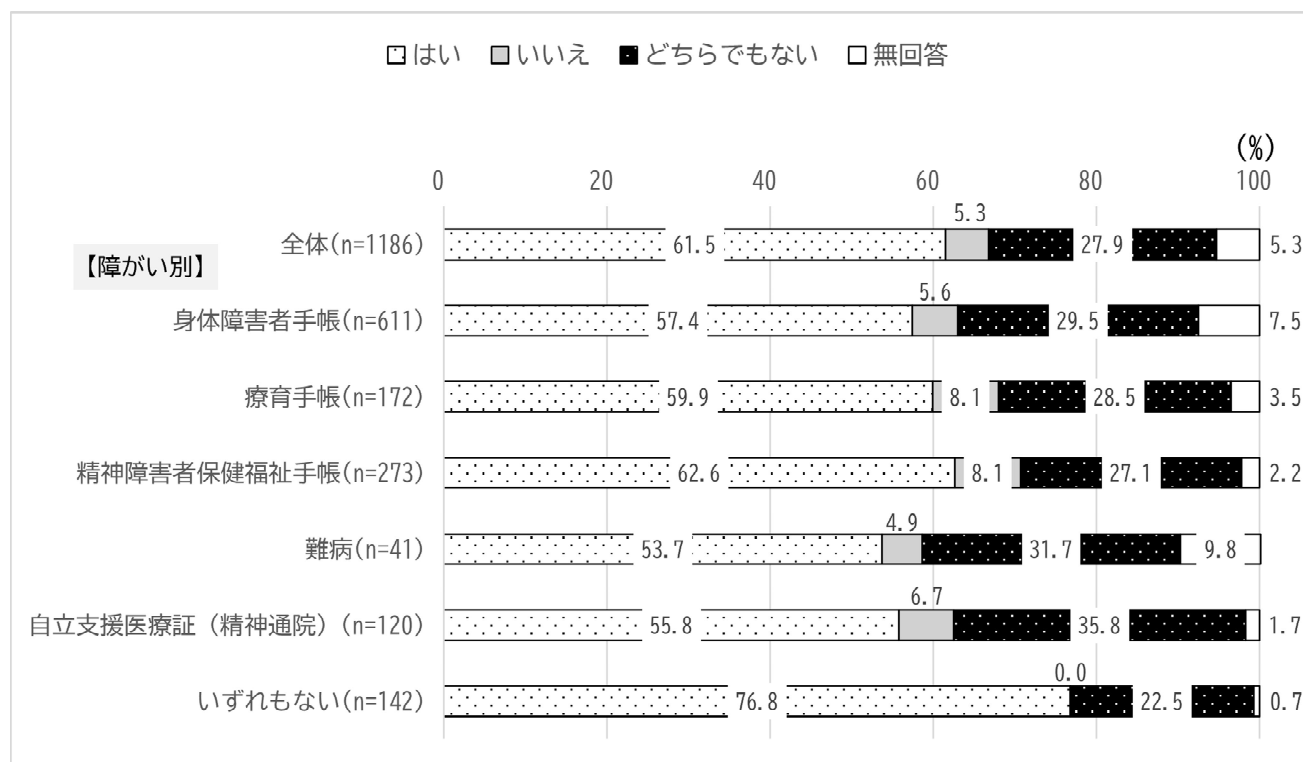
- ◆ 全体では、「外出」が31.6%で最も高く、次いで「家族の健康」が20.6%、「福祉サービスの利用」が16.7%となっています。
- ◆ 障がいの状況別にみると、身体障害者手帳所持者・難病者で「外出」が、療育手帳所持者で「家族以外の看護・介護者の確保」が、精神障害者保健福祉手帳所持者・自立支援医療証所持者で「福祉サービスの利用」が、それぞれ最も高くなっています。



## 12. 長久手市の障がい福祉施策について

### 問 55 長久手市は、あなたにとって暮らしやすいまちですか。【○は1つ】

- ◆ 全体では、「はい」が61.5%で最も高く、次いで「どちらでもない」が27.9%、「いいえ」が5.3%となっています。
- ◆ 障がいの状況別にみると、それぞれで「はい」が、最も高くなっています。「いいえ」と「どちらでもない」でも、それぞれで同じ傾向が見られます。



## 問 56-1 長久手市の施策において、もっとも優先すべきと考えるもの

◆ 全体では、「障がい者への手当などの経済的給付の充実」が18.7%で最も高く、次いで「障がいおよび障がいのある人に対する理解の促進」が15.2%となっています。

◆ 障がいの状況別にみると、身体障害者手帳所持者・精神障害者保健福祉手帳所持者・難病者・自立支援医療証所持者で「障がい者への手当などの経済的給付の充実」が、療育手帳所持者・いずれもない人で「障がいのある子どもの教育・育成に関する施策」が、それぞれ最も高くなっています。

	障がいおよび障がいのある人に対する理解の促進	差別や虐待など人権擁護に関する施策	障がいのある子どもの教育・育成に関する施策	雇用・就労の促進に関する施策	障がい福祉サービスの充実のための施策	障がい者への手当などの経済的給付の充実	障がい者への負担軽減に関する施策	医療費・福祉サービス利用時の負担軽減に関する施策	地域とのコミュニティづくりに関する施策	障がい者への情報・コミュニケーション支援の施策	全・安心に関する施策	災害対策や防犯対策など、安全・安心に関する施策	無回答
全体(n=1186)	15.2	1.9	12.7	5.5	9.6	18.7	9.7	0.9	3.7	2.1	7.7	12.2	
身体障害者手帳(n=611)	14.7	1.0	5.2	2.1	12.3	17.7	10.8	0.7	6.7	2.1	9.7	17.0	
療育手帳(n=172)	16.3	4.1	26.7	8.1	12.2	15.1	3.5	0.0	1.2	1.7	2.9	8.1	
精神障害者保健福祉手帳(n=273)	18.3	3.7	6.6	11.0	5.9	29.3	9.2	1.1	0.4	2.6	5.5	6.6	
難病(n=41)	14.6	0.0	4.9	0.0	12.2	24.4	9.8	0.0	9.8	2.4	14.6	7.3	
自立支援医療証(精神通院)(n=120)	19.2	4.2	5.8	15.8	4.2	23.3	12.5	0.8	0.0	4.2	2.5	7.5	
いずれもない(n=142)	12.0	0.0	41.5	4.2	5.6	7.7	12.0	2.8	0.7	2.8	7.0	3.5	

## 問 56-2 長久手市の施策において、2番目に優先すべきと考えるもの

◆ 全体では、「医療費・福祉サービス利用時の負担軽減に関する施策」が14.2%で最も高く、次いで「障がい者への手当などの経済的給付の充実」が13.2%となっています。

◆ 障がいの状況別にみると、身体障害者手帳所持者・難病者で「医療費・福祉サービス利用時の負担軽減に関する施策」が、療育手帳所持者で「障害福祉サービスの充実のための施策」が、精神障害者保健福祉手帳所持者・自立支援医療証所持者で「障がい者への手当などの経済的給付の充実」が、いずれもない人で「障がいのある子どもの教育・育成に関する施策」が、それぞれ最も高くなっています。

	障がいおよび障がいのある人に対する理解の促進	差別や虐待など人権擁護に関する施策	障がいのある子どもの教育・育成に関する施策	雇用・就労の促進に関する施策	障害福祉サービスの充実のための施策	障がい者への手当などの経済的給付の充実	医療費・福祉サービス利用時の負担軽減に関する施策	地域とのコミュニティづくりに関する施策	バリアフリーの街づくりのための施策	障がい者への情報・コミュニケーション支援の施策	災害対策や防犯対策など、安全・安心に関する施策	無回答
全体(n=1186)	9.9	5.2	6.7	8.6	11.8	13.2	14.2	2.0	4.0	4.1	6.3	13.9
身体障害者手帳(n=611)	6.5	3.6	3.8	5.4	12.6	13.3	15.9	2.0	5.4	4.4	7.2	20.0
療育手帳(n=172)	13.4	8.1	7.0	9.9	18.6	16.3	8.7	0.0	0.6	4.7	4.7	8.1
精神障害者保健福祉手帳(n=273)	12.8	8.1	7.3	12.8	10.3	14.3	13.9	1.5	2.9	3.3	5.1	7.7
難病(n=41)	17.1	0.0	0.0	4.9	9.8	17.1	19.5	2.4	7.3	7.3	7.3	7.3
自立支援医療証(精神通院)(n=120)	12.5	5.8	5.8	8.3	13.3	16.7	13.3	3.3	4.2	2.5	6.7	7.5
いずれもない(n=142)	12.0	6.3	17.6	11.3	6.3	9.9	14.1	4.2	3.5	3.5	7.7	3.5

### 問 56-3 長久手市の施策において、3番目に優先すべきと考えるもの

- ◆ 全体では、「災害対策や防犯対策など、安全・安心に関する施策」が12.8%で最も高く、次いで「障がいおよび障がいのある人に対する理解の促進」が9.5%となっています。
- ◆ 障がいの状況別にみると、身体障害者手帳所持者・療育手帳所持者・難病者・自立支援医療証所持者で「災害対策や防犯対策など、安全・安心に関する施策」が、精神障害者保健福祉手帳所持者で「医療費・福祉サービス利用時の負担軽減に関する施策」が、いずれもない人で「障害福祉サービスの充実のための施策」が、それぞれ最も高くなっています。また、自立支援医療証所持者では「雇用・就労の促進に関する施策」「障がい者への手当などの経済的給付の充実」も同様に最も高くなっています。

	障がいおよび障がいのある人に対する理解の促進	差別や虐待など人権擁護に関する施策	障がいのある子どもの教育・育成に関する施策	雇用・就労の促進に関する施策	障害福祉サービスの充実のための施策	障がい者への手当などの経済的給付の充実	医療費・福祉サービス利用時の負担軽減に関する施策	地域とのコミュニティづくりに関する施策	障がい者への情報・コミュニケーション支援の施策	バリアフリーの街づくりのための施策	災害対策や防犯対策など、安全・安心に関する施策	無回答
全体(n=1186)	9.5	3.2	5.9	7.8	9.4	9.2	9.0	4.7	5.1	7.2	12.8	16.1
身体障害者手帳(n=611)	8.3	1.6	5.4	4.6	8.7	8.2	7.9	4.7	7.0	6.1	14.7	22.7
療育手帳(n=172)	12.8	3.5	9.3	9.3	9.9	12.2	5.8	4.7	1.2	8.1	13.4	9.9
精神障害者保健福祉手帳(n=273)	11.0	5.1	2.9	11.7	8.4	11.4	13.9	3.7	4.0	6.6	11.7	9.5
難病(n=41)	2.4	2.4	7.3	12.2	7.3	7.3	19.5	2.4	4.9	4.9	22.0	7.3
自立支援医療証(精神通院)(n=120)	10.0	5.8	3.3	12.5	6.7	12.5	10.8	3.3	4.2	9.2	12.5	9.2
いずれもない(n=142)	11.3	4.2	9.9	13.4	14.1	6.3	7.0	6.3	4.9	9.2	9.2	4.2