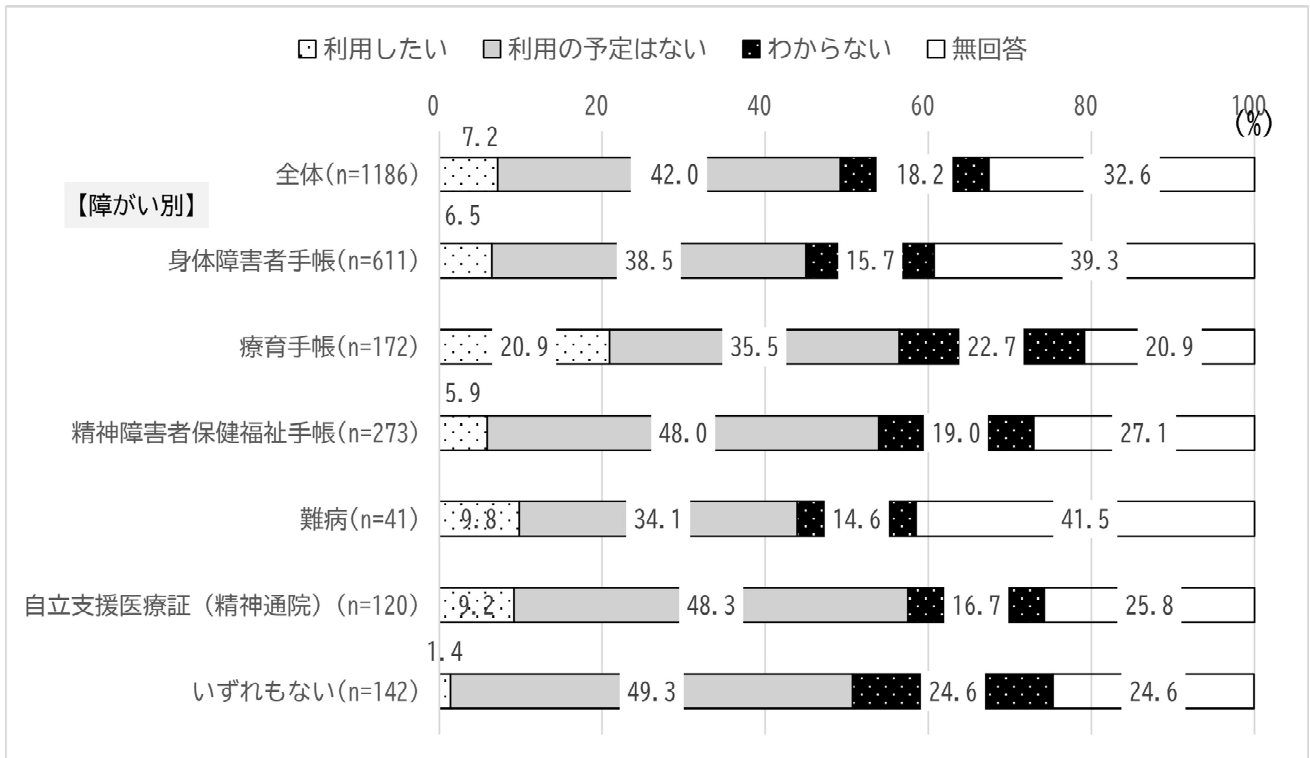


【利用の意向】 7-①移動支援事業

◆ 全体では、「利用したい」が7.2%、「利用の予定はない」が42.0%、「わからない」が18.2%となっています。

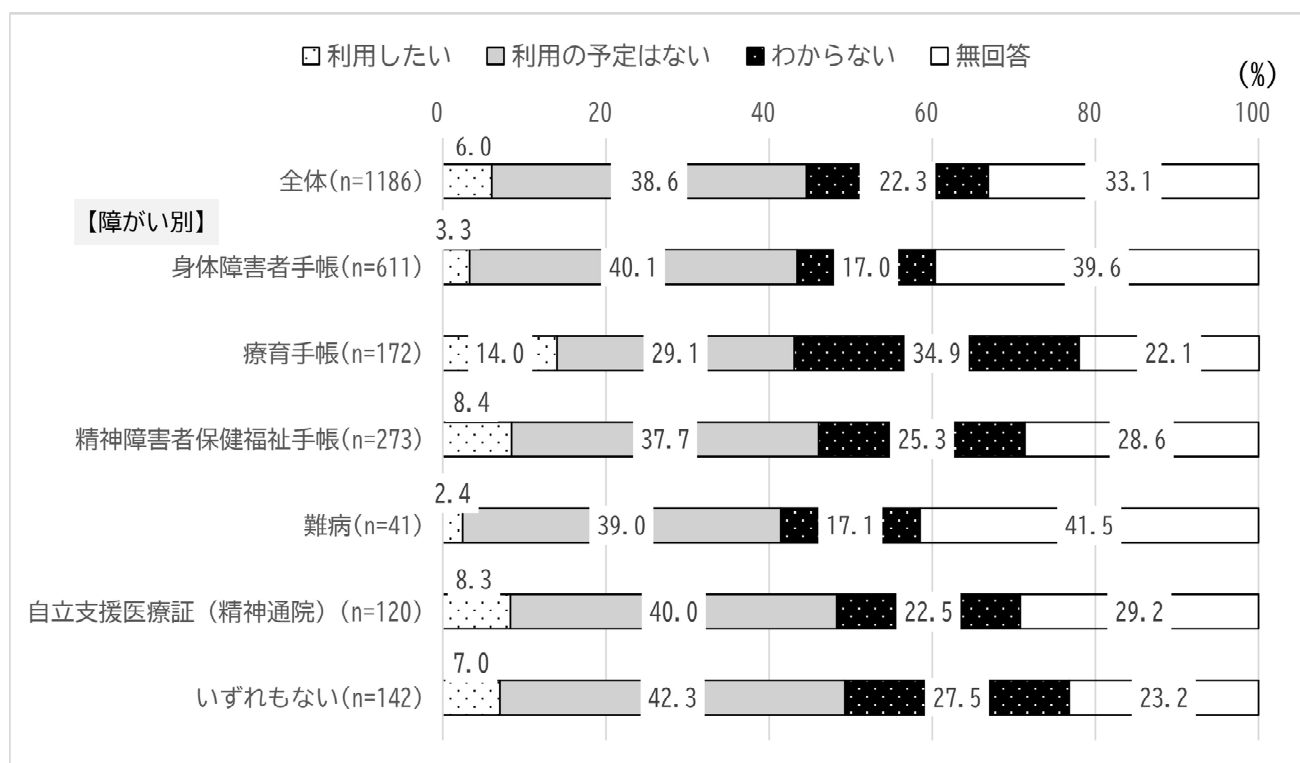
◆ 障がいの状況別にみると、それぞれで「利用の予定はない」が、最も高くなっている中で、療育手帳所持者で「利用したい」が他と比べて高くなっています。



【利用の意向】 7-②地域活動支援センター事業

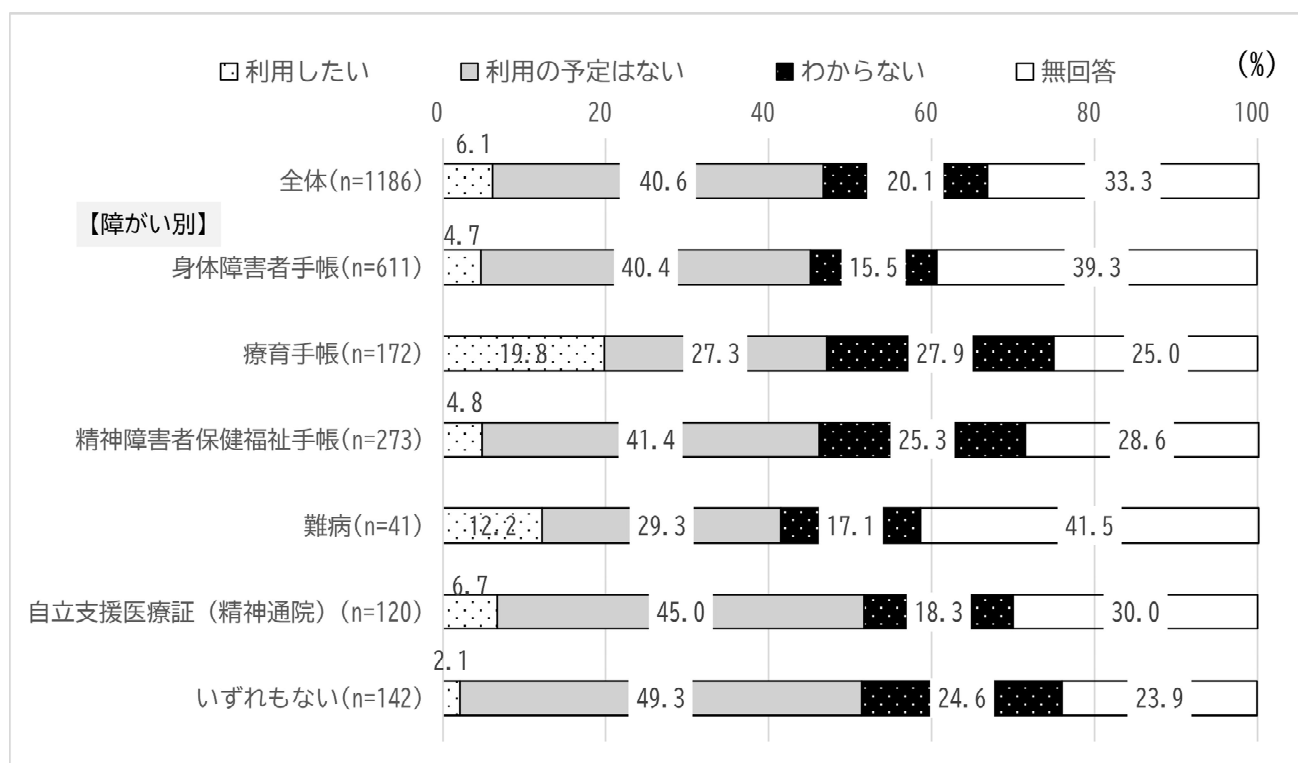
◆ 全体では、「利用したい」が6.0%、「利用の予定はない」が38.6%、「わからない」が22.3%となっています。

◆ 障がいの状況別にみると、それぞれで「利用の予定はない」が、最も高くなっている中で、療育手帳所持者で「利用したい」が他と比べて高くなっています。



【利用の意向】 7-③日中一時支援事業


- ◆ 全体では、「利用したい」が6.1%、「利用の予定はない」が40.6%、「わからない」が20.1%となっています。
- ◆ 障がいの状況別にみると、それぞれで「利用の予定はない」が、最も高くなっている中で、療育手帳所持者で「利用したい」が他と比べて高くなっています。



【利用の意向】 7-④訪問入浴サービス事業

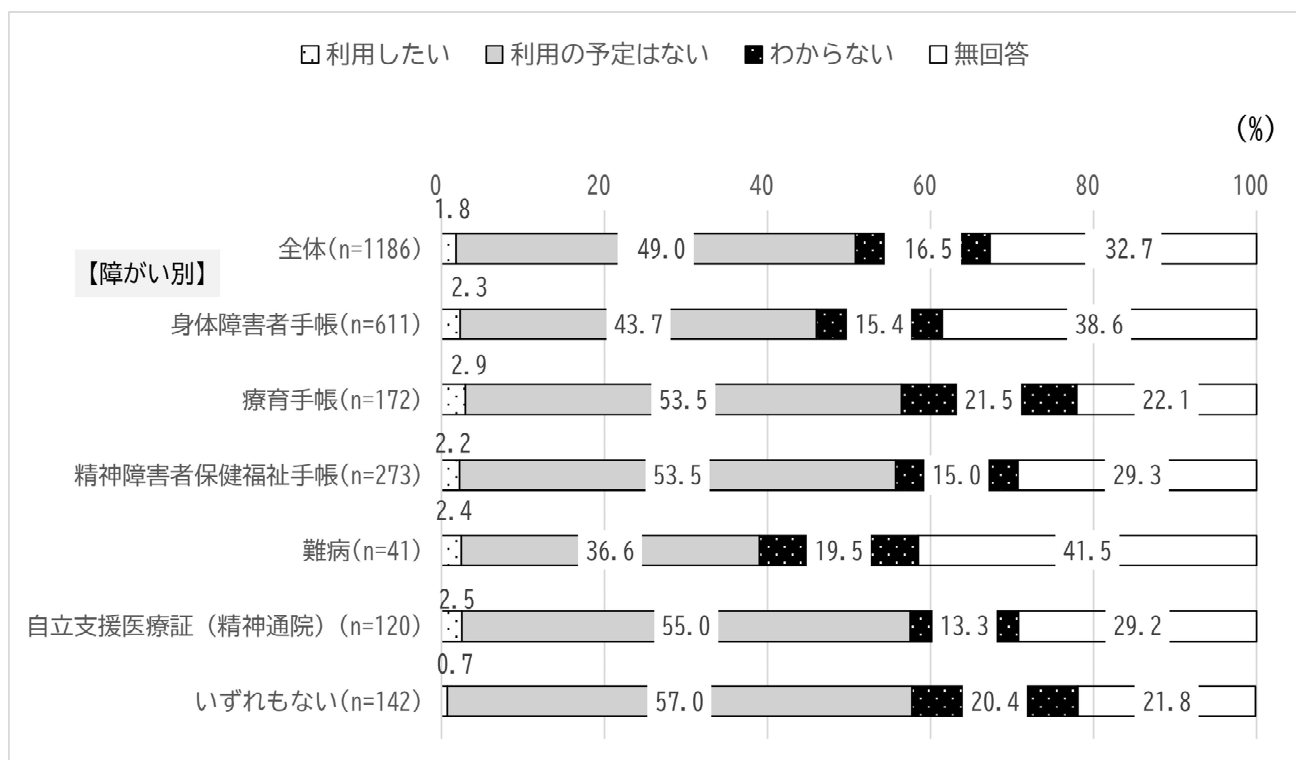
◆ 全体では、「利用したい」が3.5%、「利用の予定はない」が47.4%、「わからない」が16.4%となっています。

◆ 障がいの状況別にみると、それぞれで「利用の予定はない」が、最も高くなっている中で、難病者で「利用したい」が他と比べて高くなっています。



【利用の意向】 7-⑤意思疎通支援事業

- ◆ 全体では、「利用したい」が1.8%、「利用の予定はない」が49.0%、「わからない」が16.5%となっています。
- ◆ 障がいの状況別にみると、それぞれで「利用の予定はない」が、最も高くなっています。



問 29 障害福祉サービスに関する情報はどこから入手していますか【〇はいくつでも】

- ◆ 全体では、「家族・親戚」が26.9%と最も高くなっており、次いで「市の広報紙」が22.6%、「市役所」が22.1%となっています。
- ◆ 障がいの状況別にみると、療育手帳所持者・いずれもない人で「家族・親戚」が、療育手帳所持者で「相談員」が、精神障害者保健福祉手帳所持者・自立支援医療証所持者で「市役所」が、身体障害者手帳所持者・難病者で「市の広報紙」が、精神障害者保健福祉手帳所持者で「インターネット」が、それぞれ最も高くなっています。

	家族・親戚	友人・知人	学校・職場・施設	ケアマネージャー	民生委員・児童委員	相談員	病院・診療所・薬局	社会福祉協議会	ボランティア
全体(n=1186)	26.9	11.7	11.4	13.3	2.4	16.7	13.0	18.0	0.8
身体障害者手帳(n=611)	20.9	10.0	4.6	21.3	3.9	5.7	12.9	13.1	1.1
療育手帳(n=172)	40.1	23.8	32.0	5.2	1.7	40.1	9.9	33.1	0.0
精神障害者保健福祉手帳 (n=273)	26.0	5.5	10.6	5.5	0.4	23.1	19.0	19.8	0.7
難病(n=41)	14.6	12.2	7.3	31.7	0.0	12.2	29.3	19.5	0.0
自立支援医療証（精神通院） (n=120)	18.3	3.3	10.8	10.8	1.7	26.7	23.3	16.7	0.8
いずれもない(n=142)	40.1	19.7	23.9	2.8	0.0	36.6	5.6	19.7	0.0

	市役所	市の広報紙	テレビ・ラジオ	新聞・雑誌	インターネット(ホームページ・SNSなど)	その他	特にない	無回答
全体(n=1186)	22.1	22.6	4.0	5.3	18.1	1.2	11.9	4.6
身体障害者手帳(n=611)	22.7	30.6	5.6	7.7	15.1	1.1	15.2	5.9
療育手帳(n=172)	17.4	11.6	2.3	3.5	18.0	2.3	3.5	2.9
精神障害者保健福祉手帳 (n=273)	27.5	19.4	3.3	2.6	27.5	2.2	9.2	2.6
難病(n=41)	31.7	36.6	7.3	4.9	14.6	4.9	7.3	2.4
自立支援医療証(精神通院) (n=120)	31.7	14.2	3.3	3.3	27.5	2.5	7.5	0.8
いずれもない(n=142)	13.4	7.0	1.4	1.4	14.8	0.0	12.0	1.4