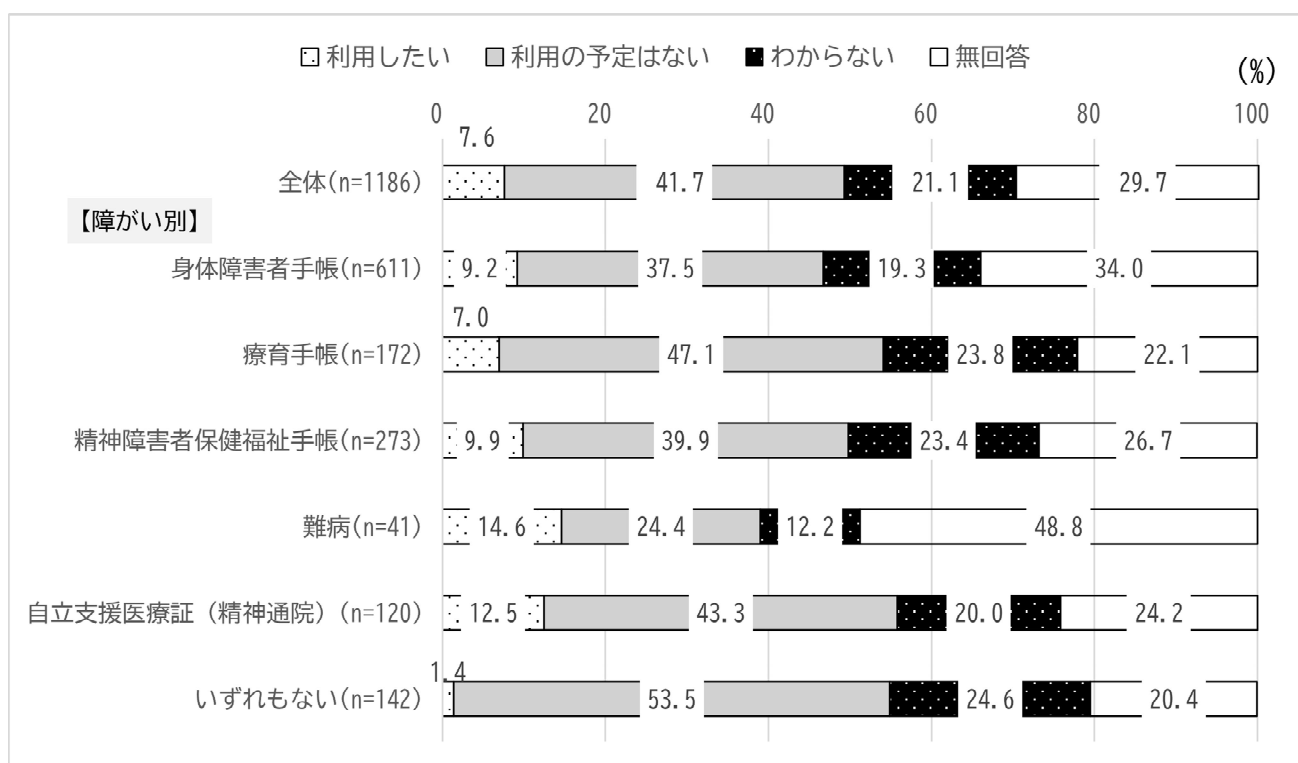


【利用の意向】 1-①居宅介護（ホームヘルプ）

◆ 全体では、「利用したい」が7.6%、「利用の予定はない」が41.7%、「わからない」が21.1%となっています。

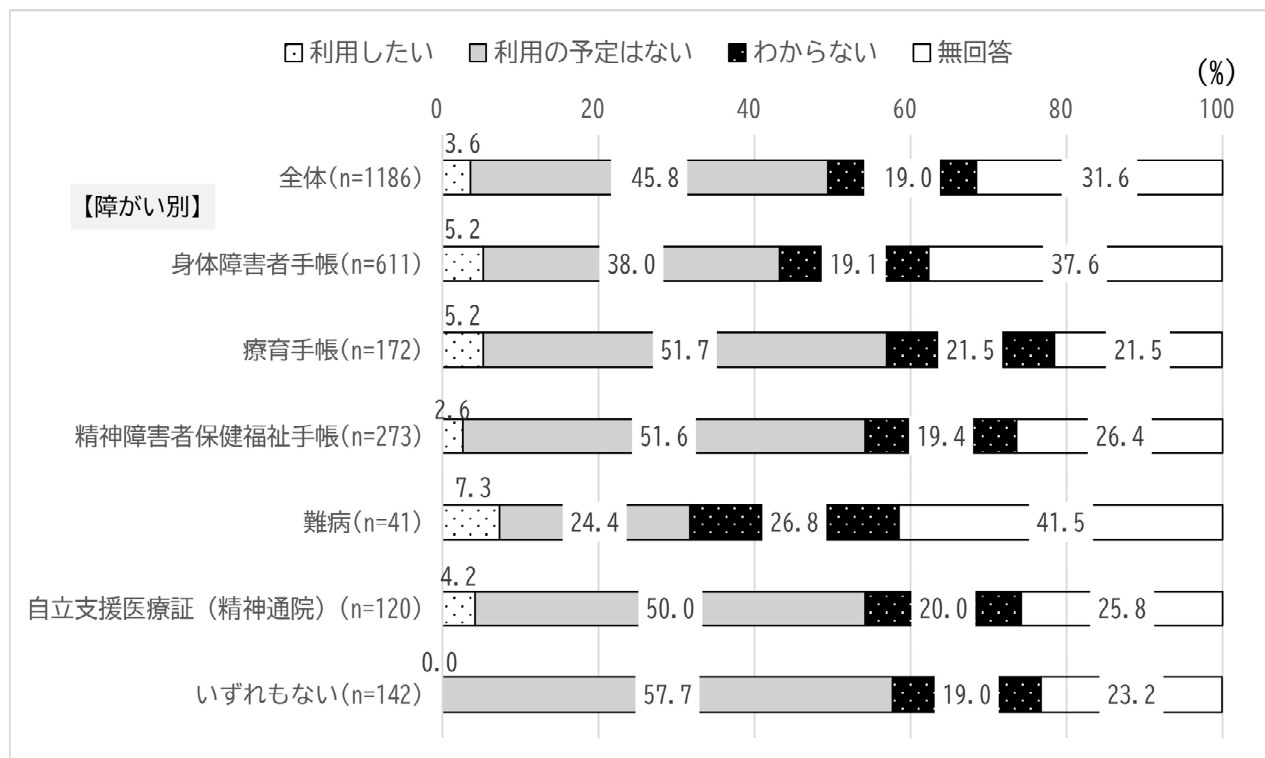
◆ 障がいの状況別にみると、それぞれで「利用の予定はない」が、最も高くなっている中で、難病者・自立支援医療証（精神通院）持者で「利用したい」が他と比べて高くなっています。



【利用の意向】 1-②重度訪問介護

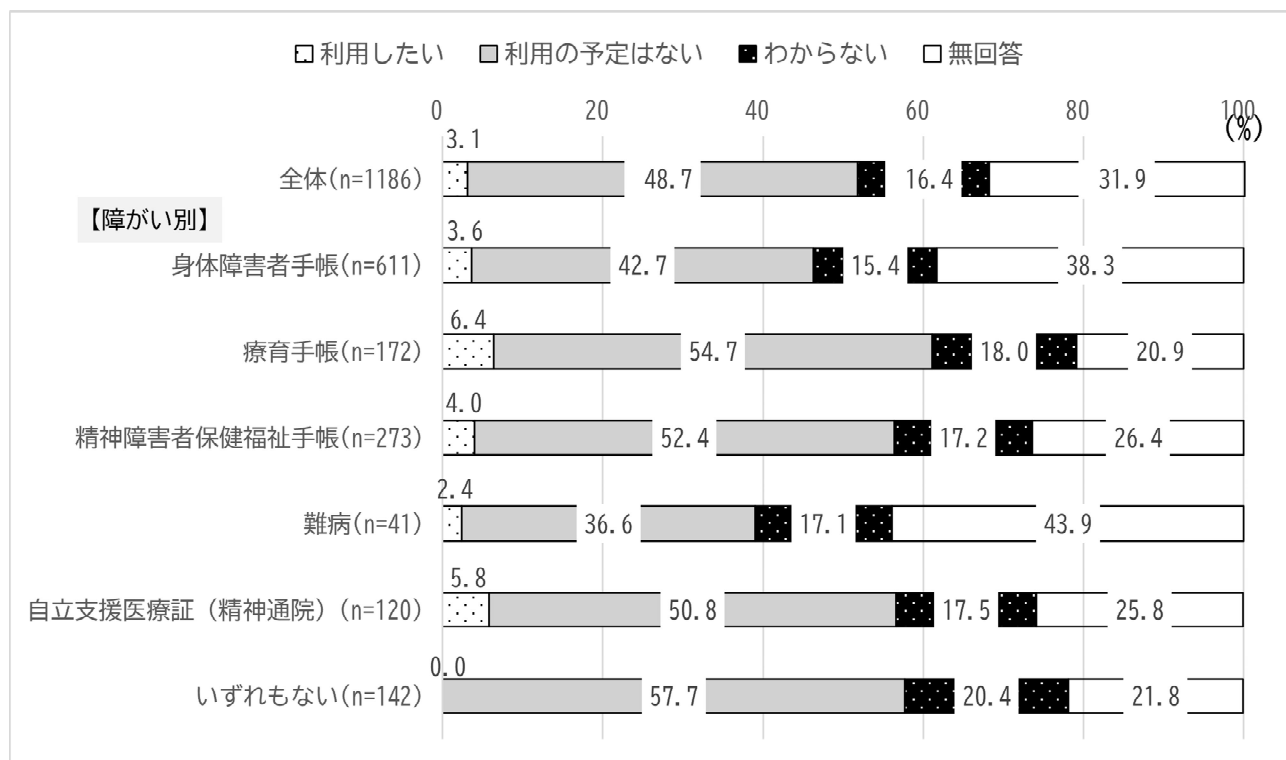
◆ 全体では、「利用したい」が3.6%、「利用の予定はない」が45.8%、「わからない」が19.0%となっています。

◆ 障がいの状況別にみると、それぞれで「利用の予定はない」が、最も高くなっている中で、難病者で「利用したい」が他と比べて高くなっています。



【利用の意向】 1－③同行援護

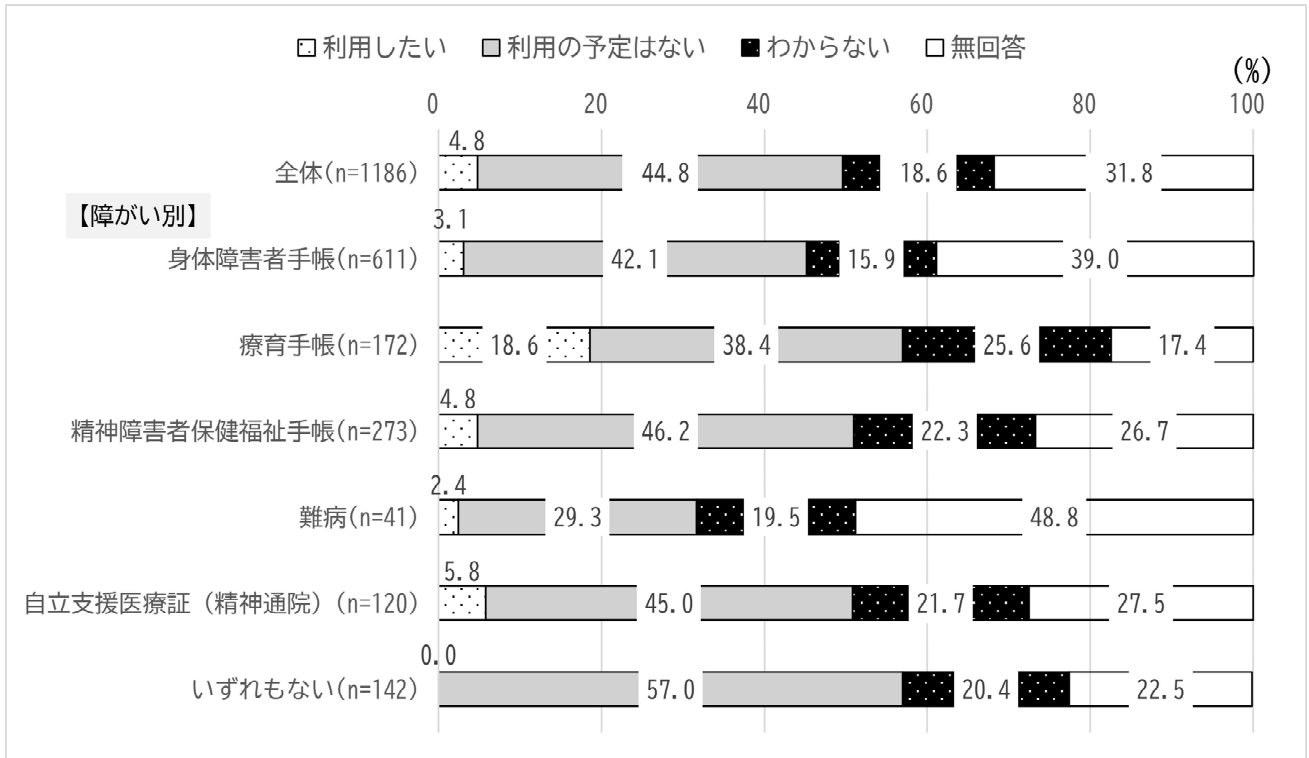
- ◆ 全体では、「利用したい」が3.1%、「利用の予定はない」が48.7%、「わからない」が16.4%となっています。
- ◆ 障がいの状況別にみると、それぞれで「利用の予定はない」が、最も高くなっている中で、療育手帳所持者で「利用したい」が他と比べて高くなっています。



【利用の意向】 1 - ④行動援護

◆ 全体では、「利用したい」が4.8%、「利用の予定はない」が44.8%、「わからない」が18.6%となっています。

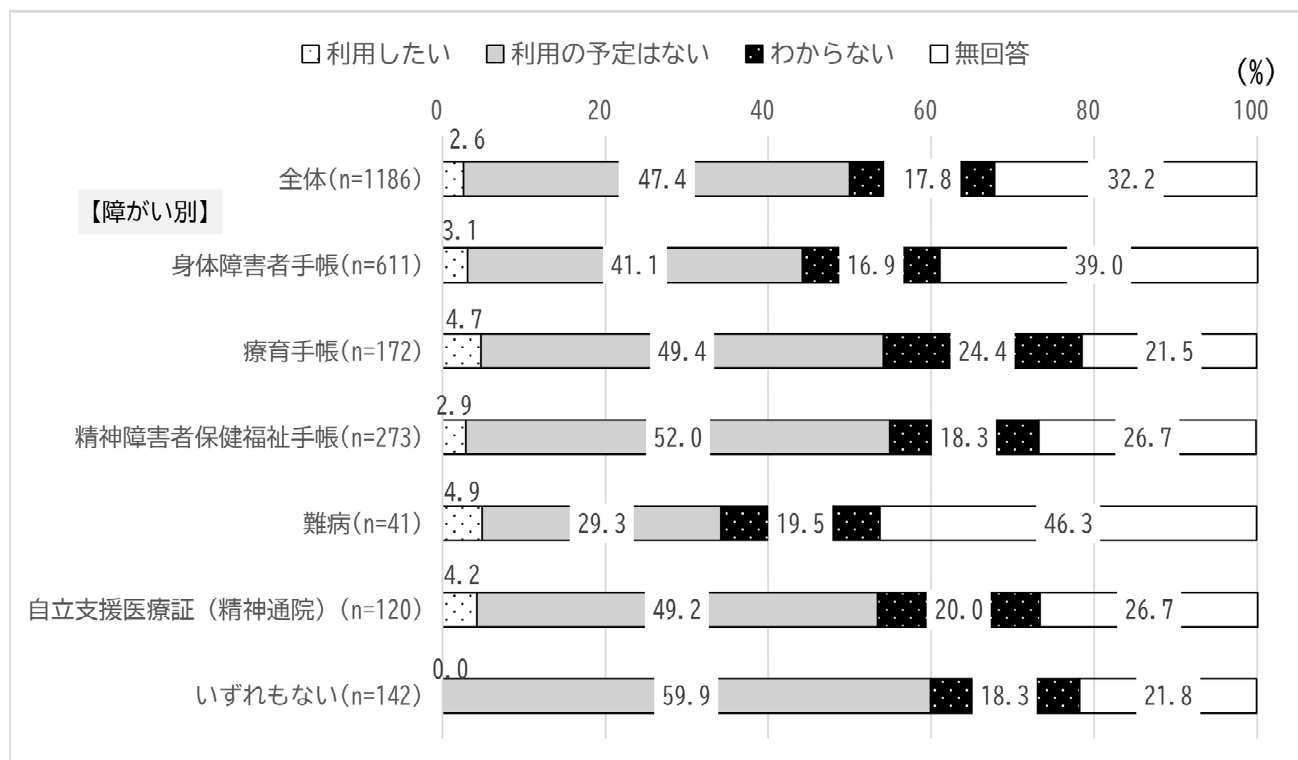
◆ 障がいの状況別にみると、それぞれで「利用の予定はない」が、最も高くなっている中で、療育手帳所持者で「利用したい」が他と比べて高くなっています。



【利用の意向】 1 - ⑤重度障害者等包括支援

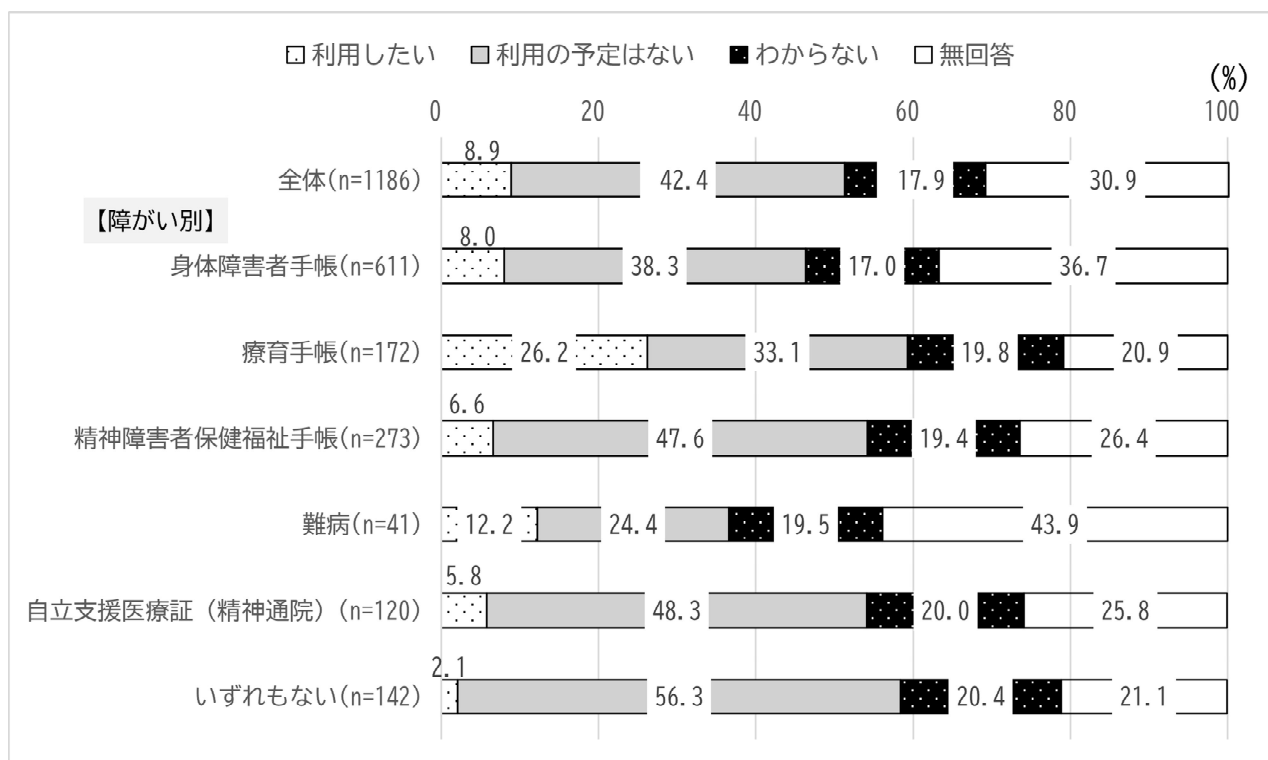
◆ 全体では、「利用したい」が2.6%、「利用の予定はない」が47.4%、「わからない」が17.8%となっています。

◆ 障がいの状況別にみると、それぞれで「利用の予定はない」が、最も高くなっています。



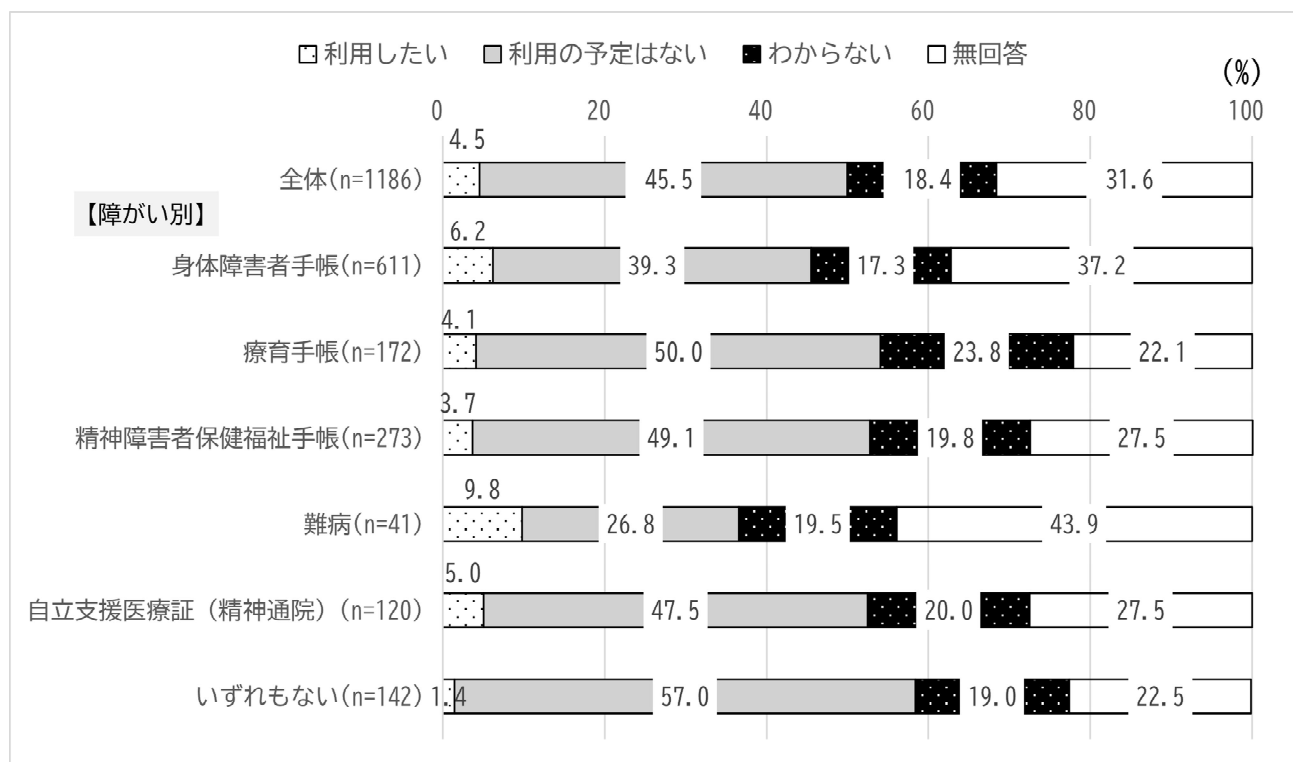
【利用の意向】 2-①短期入所(ショートステイ)

- ◆ 全体では、「利用したい」が8.9%、「利用の予定はない」が42.4%、「わからない」が17.9%となっています。
- ◆ 障がいの状況別にみると、それぞれで「利用の予定はない」が、最も高くなっている中で、療育手帳所有者で「利用したい」が他と比べて高くなっています。



【利用の意向】 2-②療養介護

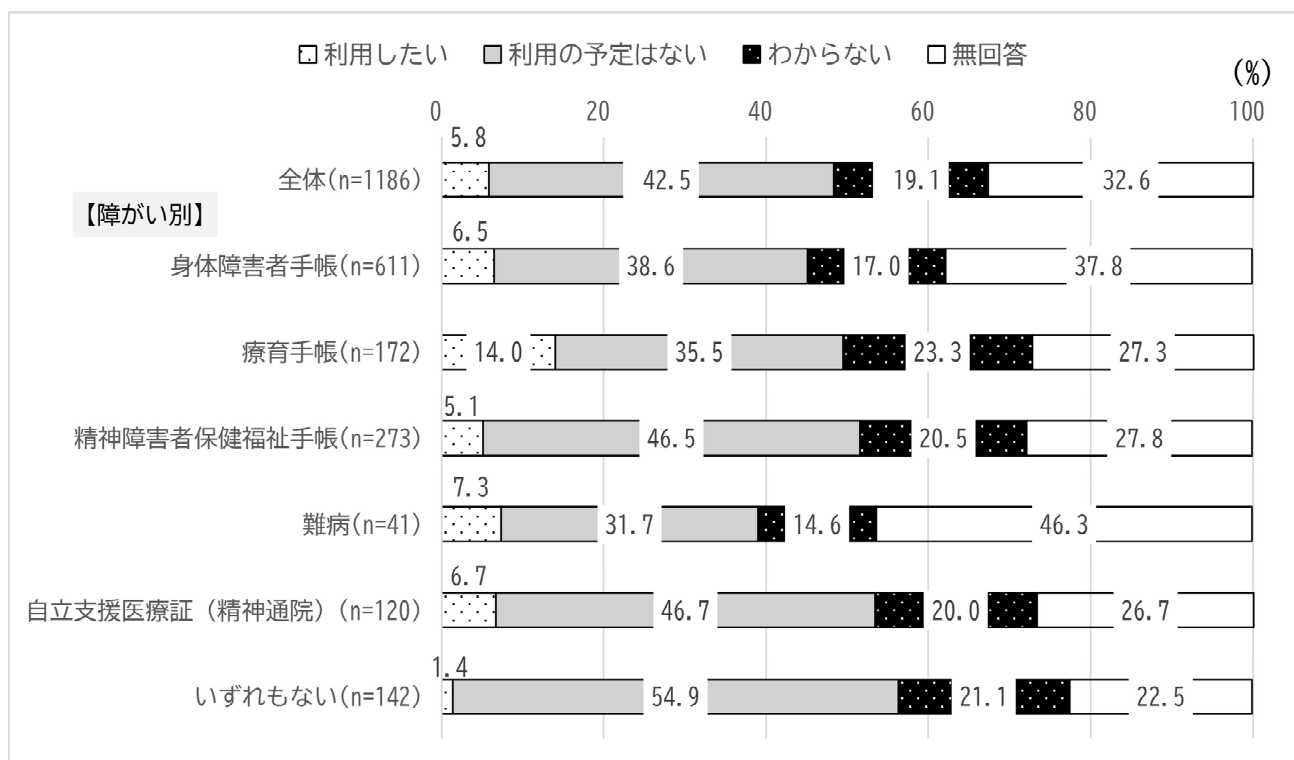
- ◆ 全体では、「利用したい」が4.5%、「利用の予定はない」が45.5%、「わからない」が18.4%となっています。
- ◆ 障がいの状況別にみると、それぞれで「利用の予定はない」が、最も高くなっている中で、難病者で「利用したい」が他と比べて高くなっています。



【利用の意向】 2-③生活介護


◆ 全体では、「利用したい」が5.8%、「利用の予定はない」が42.5%、「わからない」が19.1%となっています。

◆ 障がいの状況別にみると、それぞれで「利用の予定はない」が、最も高くなっている中で、療育手帳所持者で「利用したい」が他と比べて高くなっています。



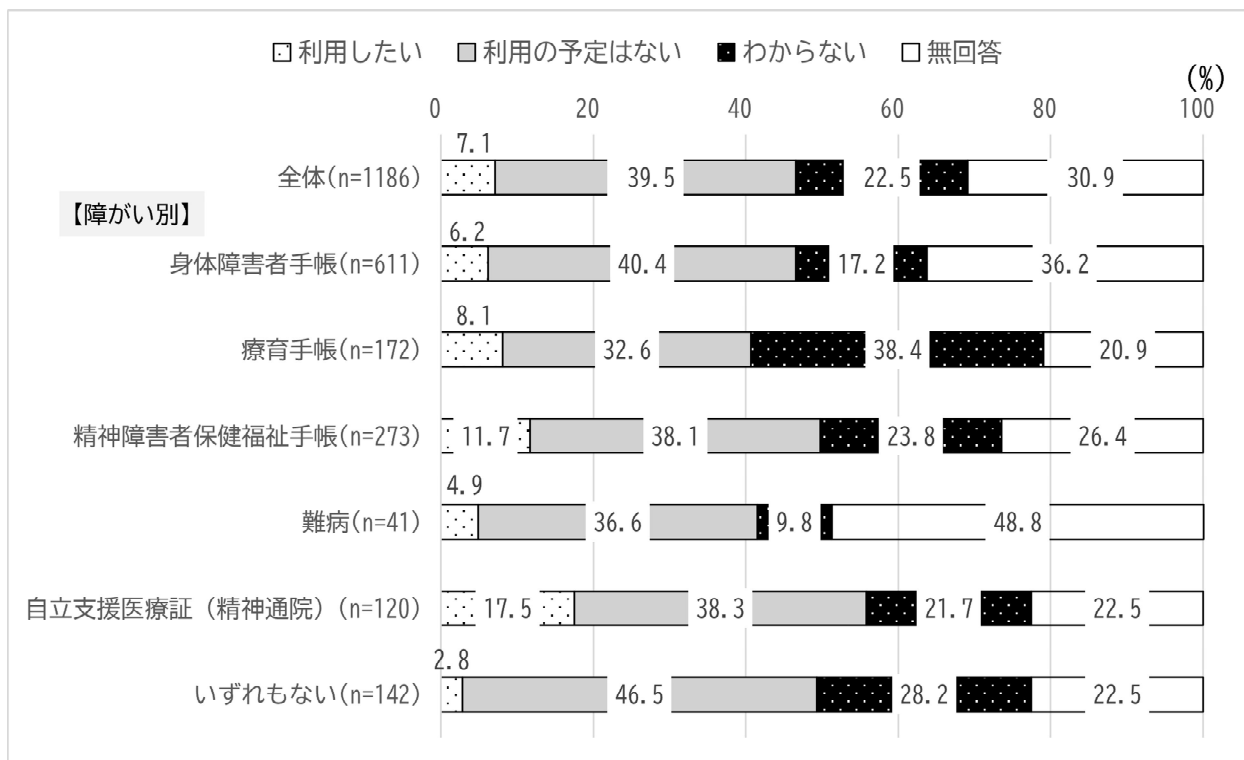
【利用の意向】 3-①施設入所支援

- ◆ 全体では、「利用したい」が5.6%、「利用の予定はない」が43.2%、「わからない」が20.3%となっています。
- ◆ 障がいの状況別にみると、それぞれで「利用の予定はない」が、最も高くなっている中で、療育手帳所持者で「利用したい」が他と比べて高くなっています。



【利用の意向】 4－①自立生活援助

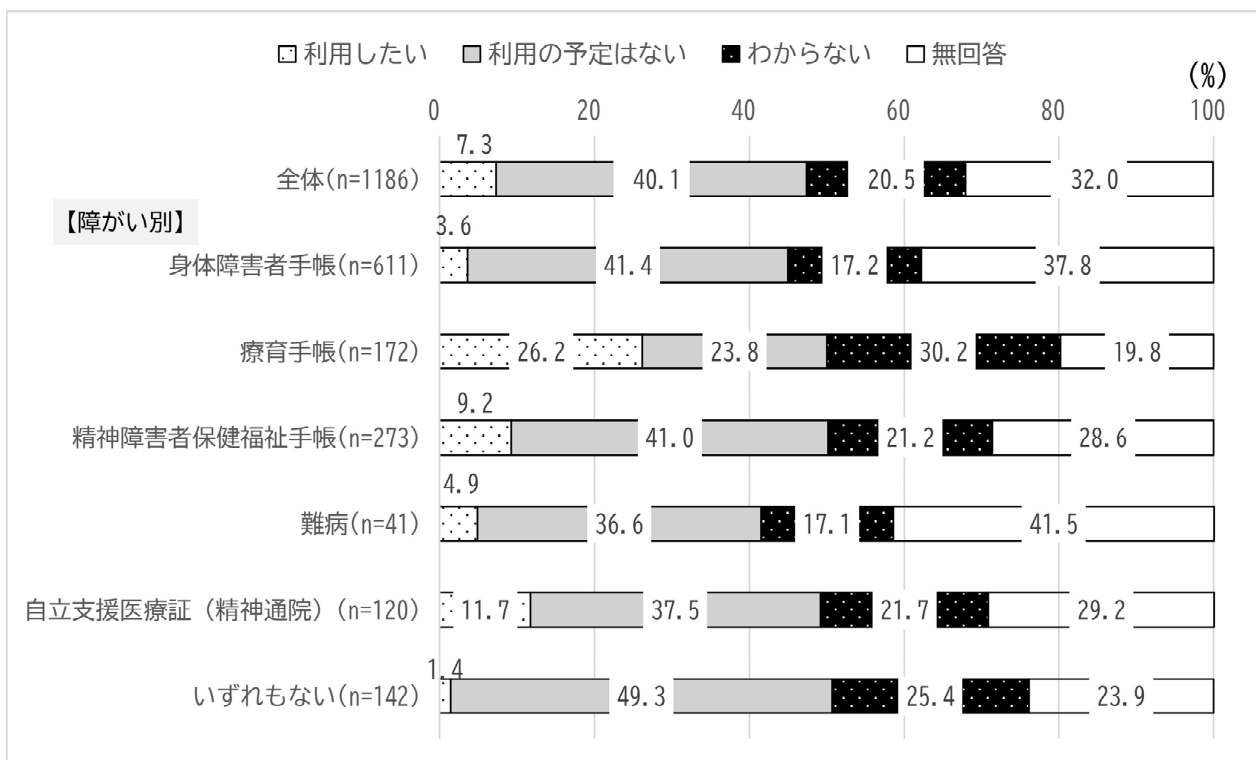
- ◆ 全体では、「利用したい」が7.1%、「利用の予定はない」が39.5%、「わからない」が22.5%となっています。
- ◆ 障がいの状況別にみると、それぞれで「利用の予定はない」が、最も高くなっている中で、自立支援医療証所持者で「利用したい」が他と比べて高くなっています。



【利用の意向】 4-②共同生活援助(グループホーム)

◆ 全体では、「利用したい」が7.3%、「利用の予定はない」が40.1%、「わからない」が20.5%となっています。

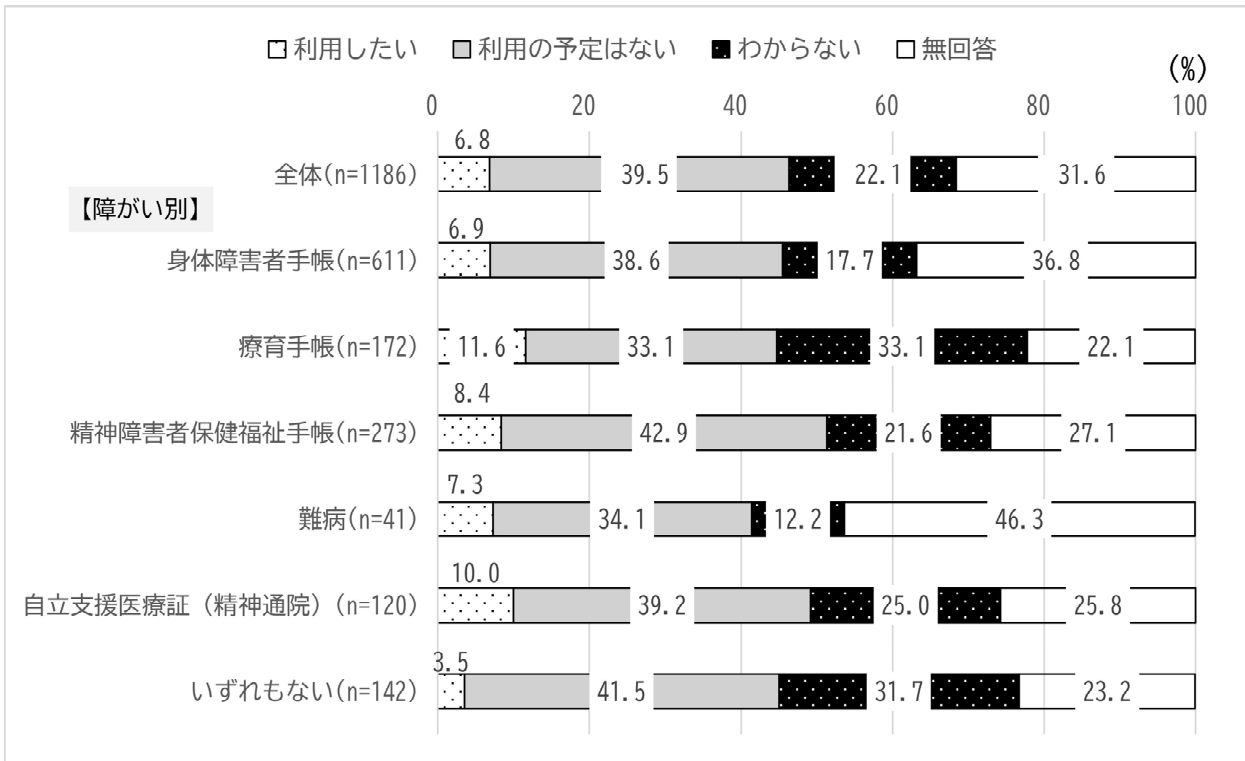
◆ 障がいの状況別にみると、療育手帳所持者で、「わからない」と「利用したい」が、「利用の予定はない」よりも高くなっています。



【利用の意向】 5－①自立訓練(機能訓練・生活訓練)

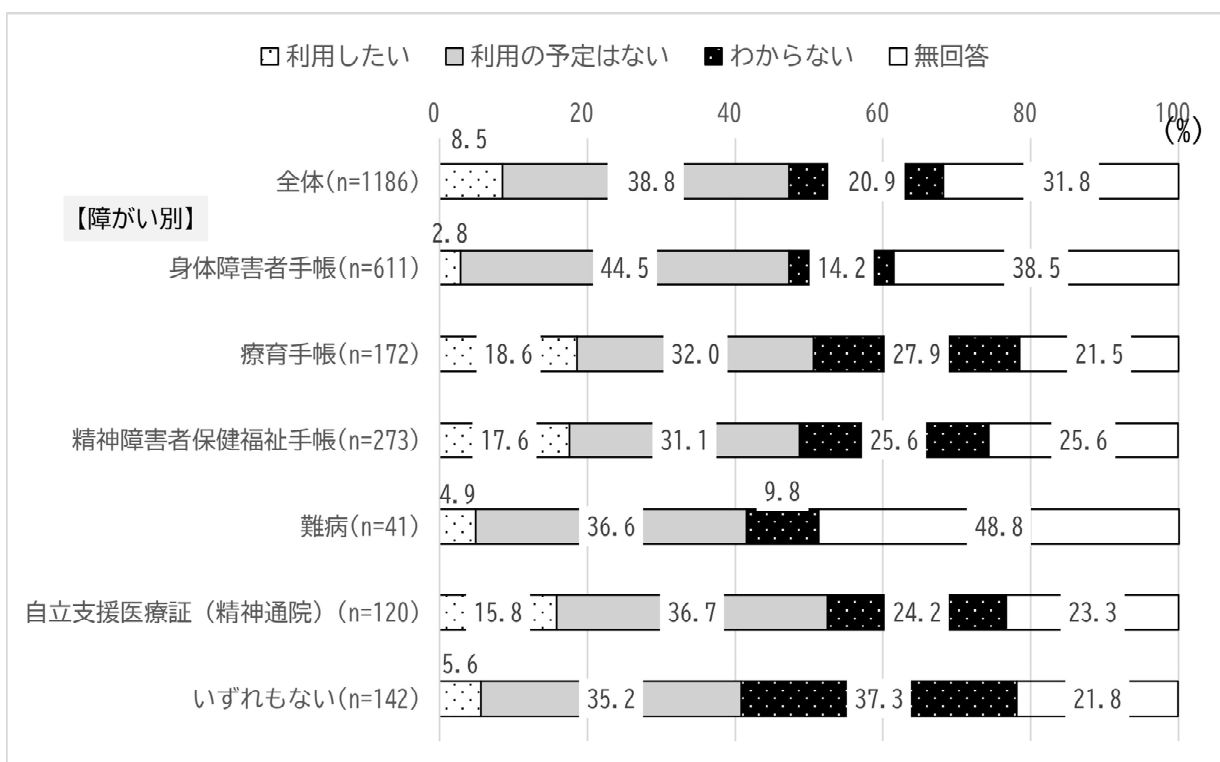
◆ 全体では、「利用したい」が6.8%、「利用の予定はない」が39.5%、「わからない」が22.1%となっています。

◆ 障がいの状況別にみると、それぞれで「利用の予定はない」が、最も高くなっている中で、療育手帳所持者・自立支援医療証所持者で「利用したい」が他と比べて高くなっています。



【利用の意向】 5-②就労移行支援

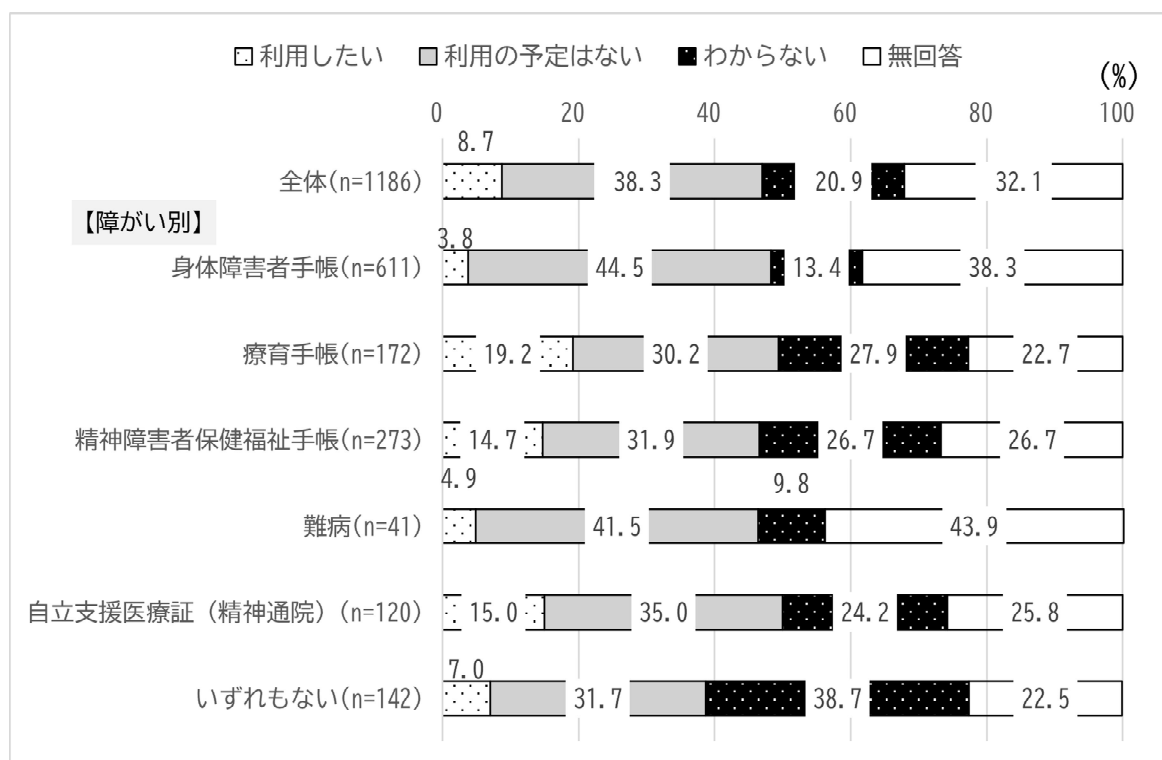
- ◆ 全体では、「利用したい」が8.5%、「利用の予定はない」が38.8%、「わからない」が20.9%となっています。
- ◆ 障がいの状況別にみると、それぞれで「利用の予定はない」が、最も高くなっている中で、療育手帳所持者・精神障害者保健福祉手帳所持者・自立支援医療証所持者で「利用したい」が他と比べて高くなっています。



【利用の意向】 5－③就労選択支援

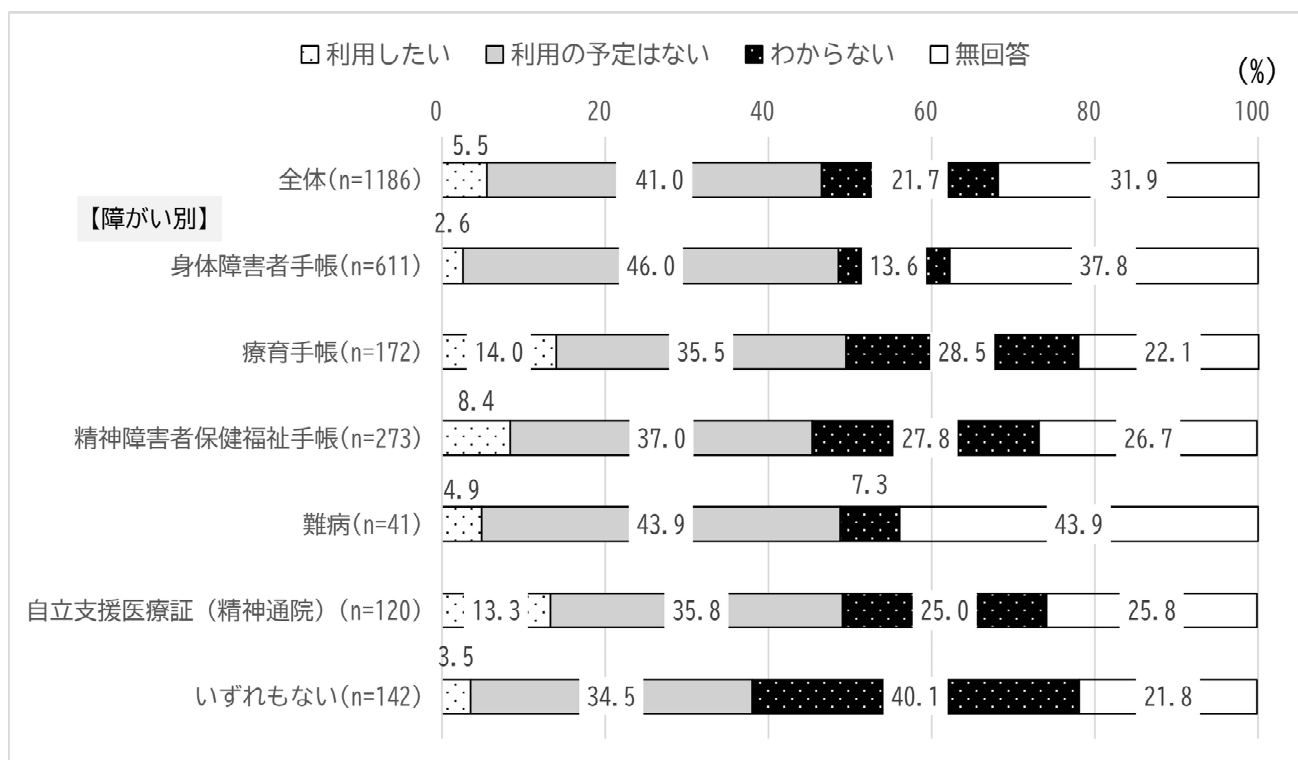
◆ 全体では、「利用したい」が8.7%、「利用の予定はない」が38.3%、「わからない」が20.9%となっています。

◆ 障がいの状況別にみると、それぞれで「利用の予定はない」が、最も高くなっている中で、療育手帳所持者・精神障害者保健福祉手帳所持者・自立支援医療証所持者で「利用したい」が他と比べて高くなっています。




【利用の意向】 5－④就労継続支援(A型)

- ◆ 全体では、「利用したい」が5.5%、「利用の予定はない」が41.0%、「わからない」が21.7%となっています。
- ◆ 障がいの状況別にみると、それぞれで「利用の予定はない」が、最も高くなっている中で、療育手帳所持者・自立支援医療証所持者で「利用したい」が他と比べて高くなっています。



【利用の意向】 5－⑤就労継続支援(B型)

- ◆ 全体では、「利用したい」が6.6%、「利用の予定はない」が40.7%、「わからない」が19.6%となっています。
- ◆ 障がいの状況別にみると、いずれもない人で「わからない」が、最も高くなっています。また、療育手帳所持者で、「利用したい」が他と比べて高くなっています。



【利用の意向】 5－⑥就労定着支援

◆ 全体では、「利用したい」が8.4%、「利用の予定はない」が37.7%、「わからない」が21.5%となっています。

◆ 障がいの状況別にみると、いずれもない人で「わからない」が、最も高くなっています。また、療育手帳所持者・精神障害者保健福祉手帳所持者・自立支援医療証所持者で、「利用したい」が他と比べて高くなっています。

