

長久手市  
障がい者施策に関するアンケート調査結果  
(速報)

令和8年3月  
長久手市

※本結果は速報値であり、今後変更があり得る。

## 目次

I 調査の概要.....	1
1. 調査の目的.....	2
2. 調査方法.....	2
3. 報告書の見方.....	3
II 調査結果.....	4
1. 当事者への調査.....	5
2. あなたの障がいの状況について.....	13
3. 生活の支援について.....	16
4. 成年後見制度・権利擁護について.....	23
5. 障がい者差別について.....	28
6. 福祉サービスについて.....	32
7. 雇用・就労について.....	89
8. 地域社会とのかかわりについて.....	96
9. 余暇・外出について.....	102
10. 災害への備えについて.....	105
11. 医療的ケアについて.....	111
12. 長久手市の障がい福祉施策について.....	115
13. お子さんの成長発達を支える仕組みについて.....	119

# I 調査の概要

## 1. 調査の目的

長久手市障がい者施策に関するアンケート調査は、「第5次長久手市障がい者基本計画・長久手市第8期障がい福祉計画・長久手市第4期障がい児福祉計画」の策定にあたり、施策立案のための基礎資料として活用することを目的として実施しました。

## 2. 調査方法

### (1) 当事者への調査

#### ■調査の方法

区分	内容
調査地域	長久手市内全域
調査対象	市内在住の障害者手帳所持者及び障がい福祉サービス利用者
抽出方法	全数調査
調査方法	郵送配布・郵送回収、Web 回答
調査期間	令和7年12月10日～令和8年1月7日
配布数	2,550件
有効回収件数	1,186件（郵送836、Web350）
有効回収率	46.5%

### 3. 報告書の見方


- 図表中の「n数 (number of case)」は集計対象者総数（あるいは回答者限定設問の限定条件に該当する人）を示しています。
- グラフ中の「%」は、小数第2位を四捨五入しているため、単数回答の設問（1つだけに○をつけるもの）であっても合計が100.0%にならない場合があります。また、複数回答の設問の場合（いくつでも○をつけるものなど）は「n」に対する各選択肢の回答者数の割合を示しています。
- 図表中において、「無回答」とあるものは、回答が示されていない、または回答の判別が著しく困難なものです。
- 本文中の分析文やグラフ・表中の選択肢は、原則として調査票に記載された表現のまま記載していますが、一部、必要に応じて省略しています。
- 調査結果を図表で表示していますが、グラフ以外のクロス集計の表は、「不明・無回答」「その他」を除いて高い割合の第1位と第2位のものに網掛けをしています。（第1位：**濃い網掛けに白数字**、第2位：**薄い網掛けに黒数字**）ただし、nが1桁のものは網掛けをしていません。

## II 調査結果

## 1. 当事者への調査

問1 お答えになるのは、どなたですか。【○は1つ】

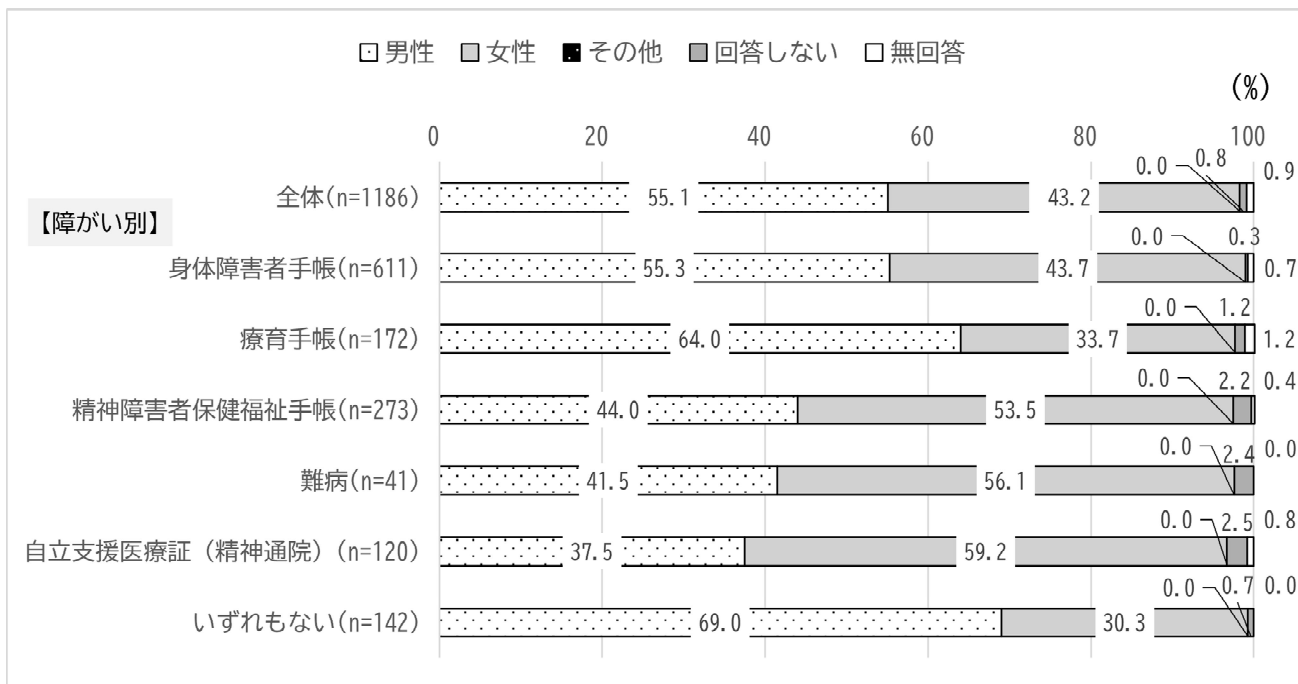
- ◆ 全体では、「本人」が52.8%で最も高くなっており、次いで「家族」が33.1%となっています。
- ◆ 障がいの状況別にみると、身体障害者手帳所持者・精神障害者保健福祉手帳所持者・自立支援医療証所持者で「本人」が、療育手帳所持者・難病者・いずれもない人で「家族」が、それぞれ最も高くなっています。



## 1. あなたの性別・年齢・家族などについて

問2 あなたの性別は、次のうちどれですか。【○は1つ】

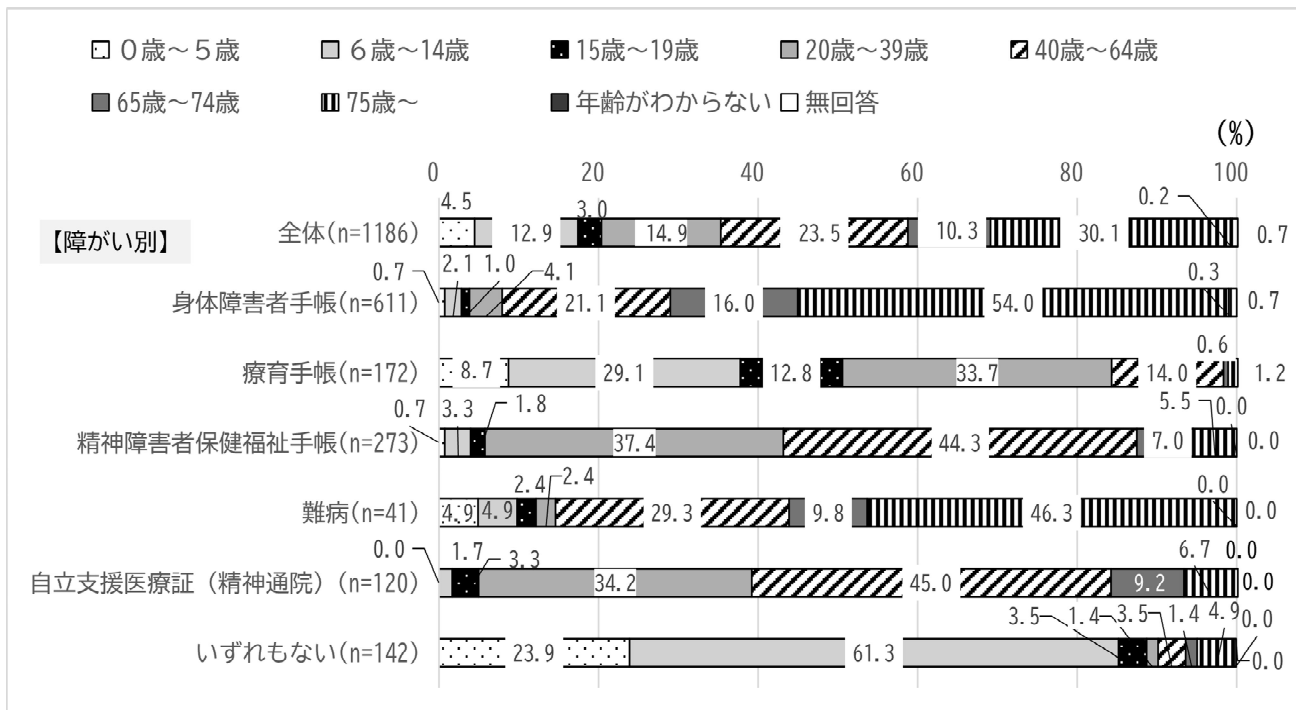
- ◆ 全体では、「男性」が55.1%、「女性」が43.2%となっています。
- ◆ 障がいの状況別にみると、身体障害者手帳所持者・療育手帳所持者・いずれもない人で「男性」が、精神障害者保健福祉手帳所持者・難病者・自立支援医療証所持者で「女性」が、それぞれ高くなっています。



問3 あなたの年齢（令和7年4月2日現在）をお答えください。【○は1つ】

◆ 全体では、「75歳～」が30.1%と最も高く、次いで「40歳～64歳」が23.5%、「20歳～39歳」が14.9%となっています。


◆ 障がいの状況別にみると、身体障害者手帳所持者・難病者で「75歳～」が、療育手帳所持者で「20歳～39歳」が、精神障害者保健福祉手帳所持者・自立支援医療証所持者で「40歳～64歳」が、いずれもない人で「6歳～14歳」が、それぞれ最も高くなっています。



問4 あなたの住んでいる場所は、次のうちどれですか。【〇は1つ】

(分からない場合はお住まいの地区名を記入してください)

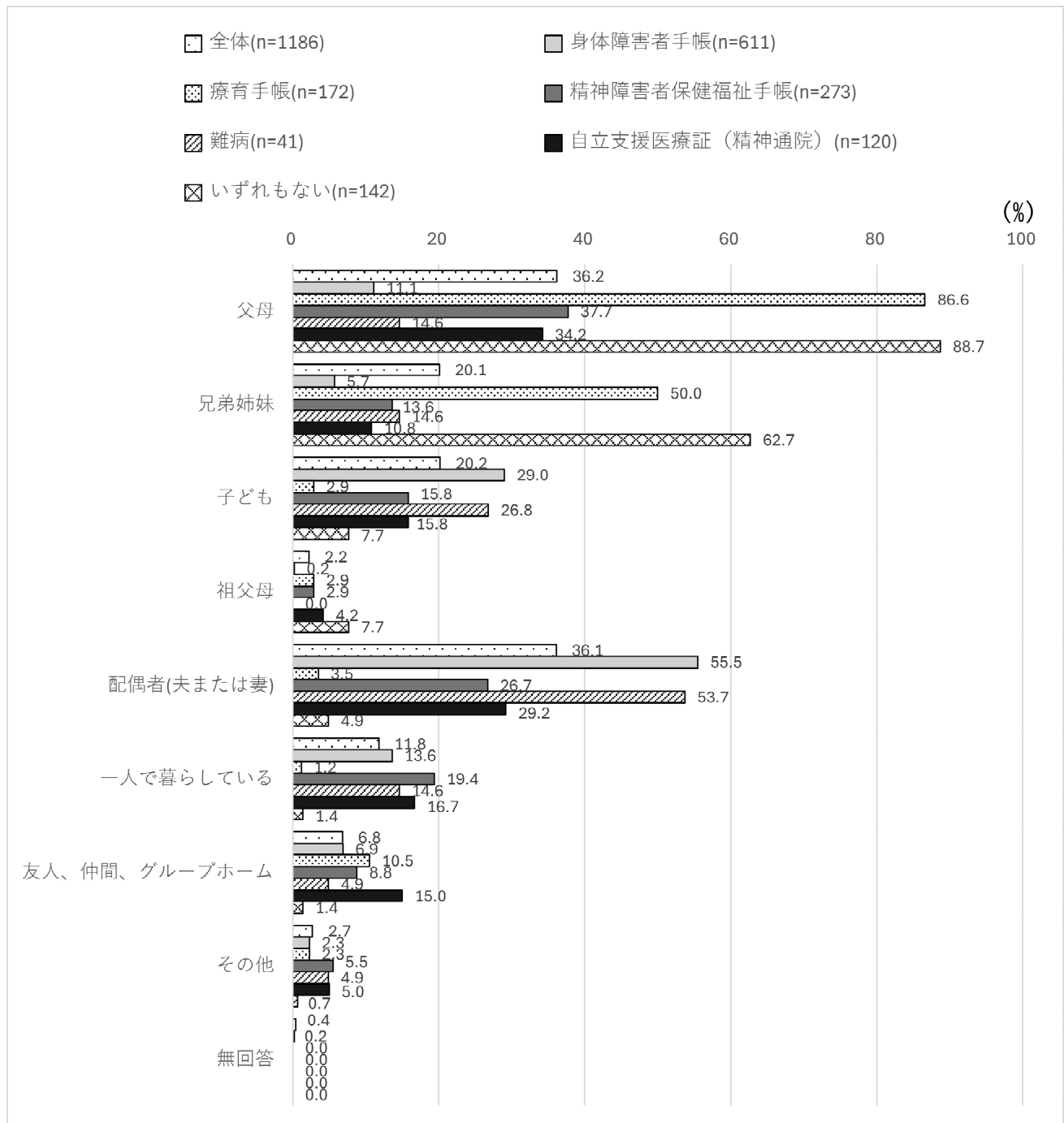
- ◆ 全体では、「北小学校区」が20.0%と最も高く、次いで「長久手小学校区」が17.8%、「南小学校区」が15.5%となっています。
- ◆ 障がいの状況別にみると、身体障害者手帳所持者・療育手帳所持・精神障害者保健福祉手帳所持者・難病者・自立支援医療証所持者で「北小学校区」が、いずれもない人で「東小学校区」が、それぞれ最も高くなっています。



問5 現在、あなたが一緒に暮らしている人や状況についてお答えください。あなたからみた続柄でお答えください。【〇はいくつでも】

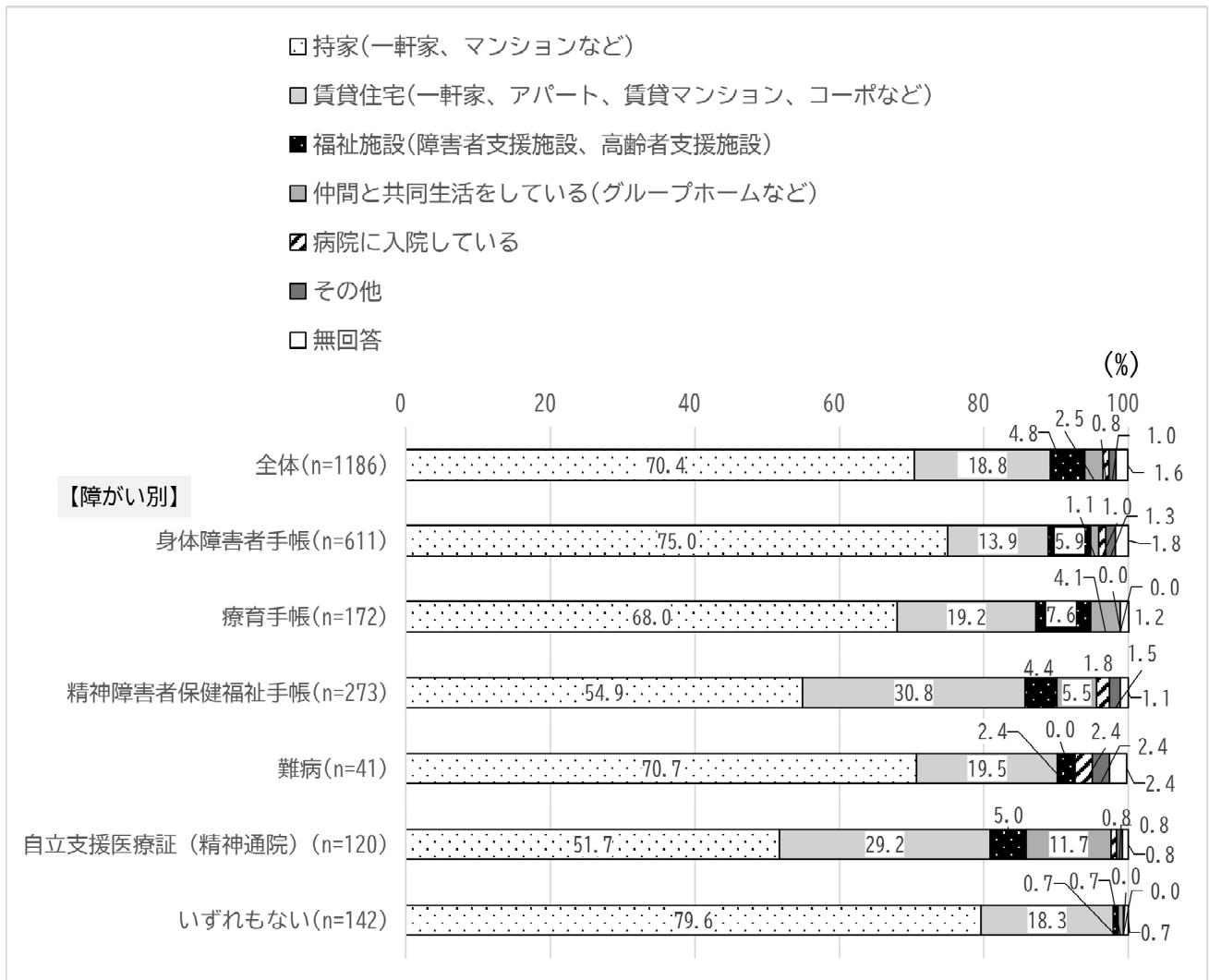
◆ 全体では、「父母」が36.2%と最も高く、次いで「配偶者(夫または妻)」が36.1%、「子ども」が20.2%となっています。

◆ 障がいの状況別にみると、身体障害者手帳所持者・難病者で「配偶者(夫または妻)」が、療育手帳所持・精神障害者保健福祉手帳所持者・自立支援医療証所持者・いずれもない人で「父母」が、それぞれ最も高くなっています。



## 問6 あなたが、現在暮らしているのはどちらですか。【〇は1つ】


- ◆ 全体では、「持家」が70.4%と最も高く、次いで「賃貸住宅」が18.8%、「福祉施設」が4.8%となっています。
- ◆ 障がいの状況別にみると、それぞれで「持家」が最も高くなっています。



## 問6で「1. 持家」「2. 賃貸住宅」を選んだ方に伺います

問7 もし、現在一緒に暮らしている人が一緒に暮らせなくなってしまった時、あなたはどのような生活を望みますか。【○は1つ】

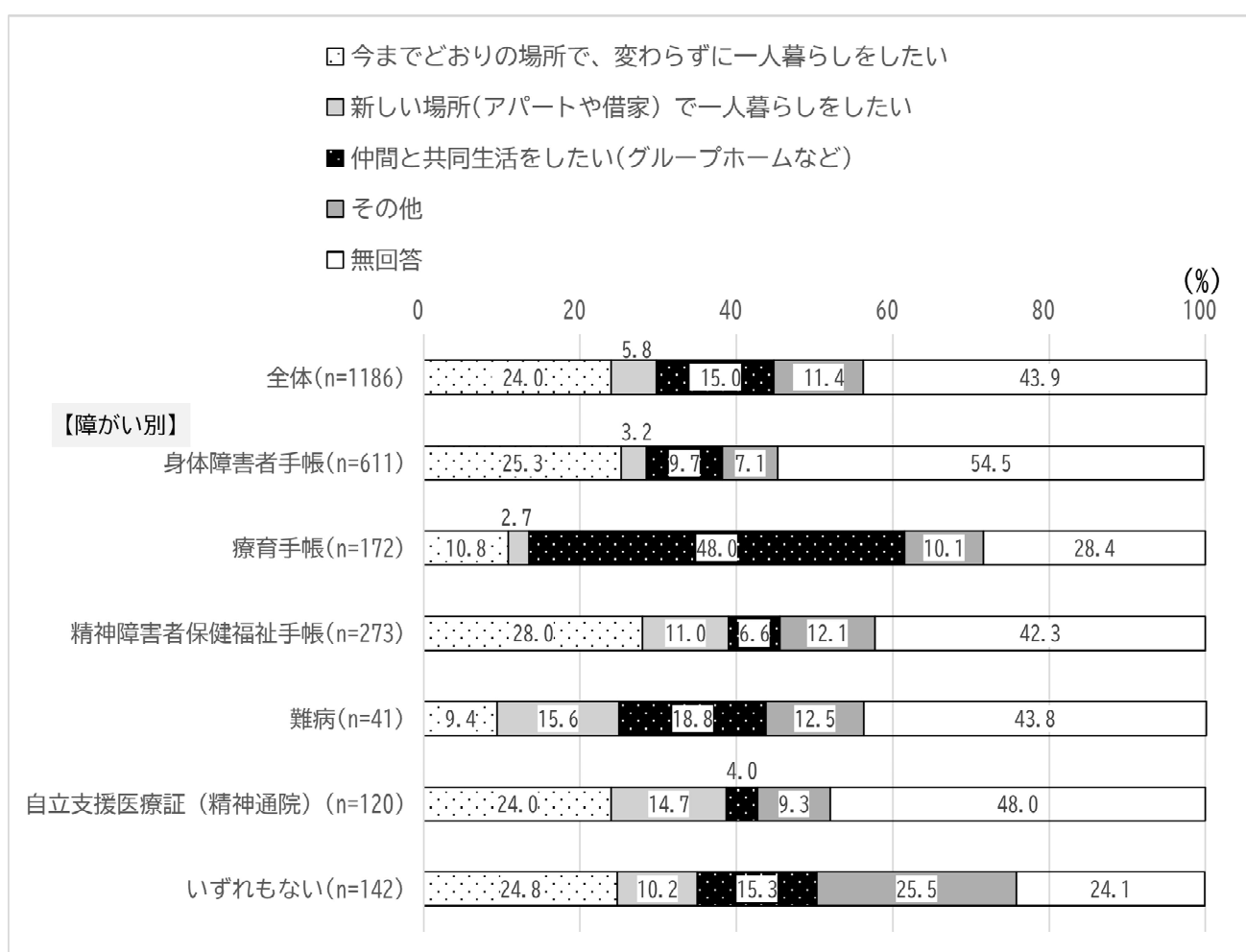
- ◆ 全体では、「今までどおりの場所で、変わらずに一人暮らしをしたい」が53.2%で最も高く、次いで「仲間と共同生活をしたい(グループホームなど)」が16.0%、「新しい場所(アパートや借家)で一人暮らしをしたい」が10.6%となっています。
- ◆ 障がいの状況別にみると、身体障害者手帳所持者・精神障害者保健福祉手帳所持者・難病者・自立支援医療証所持者・いずれもない人で「今までどおりの場所で、変わらずに一人暮らしをしたい」が、療育手帳所持・難病者で「仲間と共同生活をしたい(グループホームなど)」が、それぞれ最も高くなっています。



※家族がいる人で、家族の希望が分かる場合は、以下に記入してください。

## 問7 家族の希望

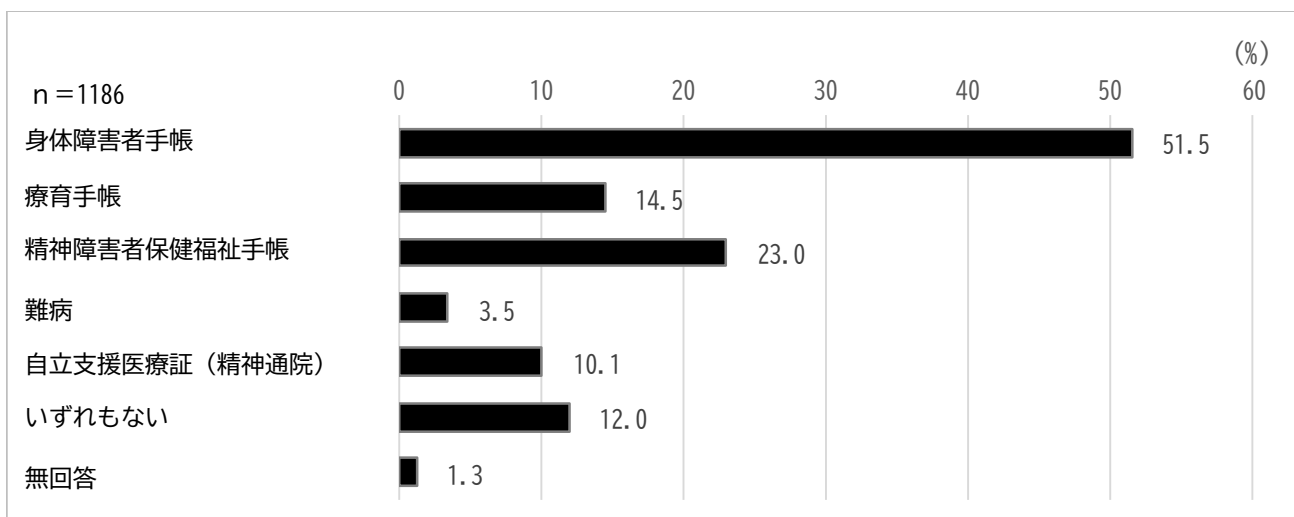
- ◆ 全体では、「今までどおりの場所で、変わらずに一人暮らしをしたい」が24.0%で最も高く、次いで「仲間と共同生活をしたい(グループホームなど)」が15.0%、「新しい場所(アパートや借家)で一人暮らしをしたい」が5.8%となっています。
- ◆ 障がいの状況別にみると、身体障害者手帳所持者・精神障害者保健福祉手帳所持者・自立支援医療証所持者・いずれもない人で「今までどおりの場所で、変わらずに一人暮らしをしたい」が、療育手帳所持・難病者で「仲間と共同生活をしたい」が、それぞれ最も高くなっています。



## 2. あなたの障がいの状況について

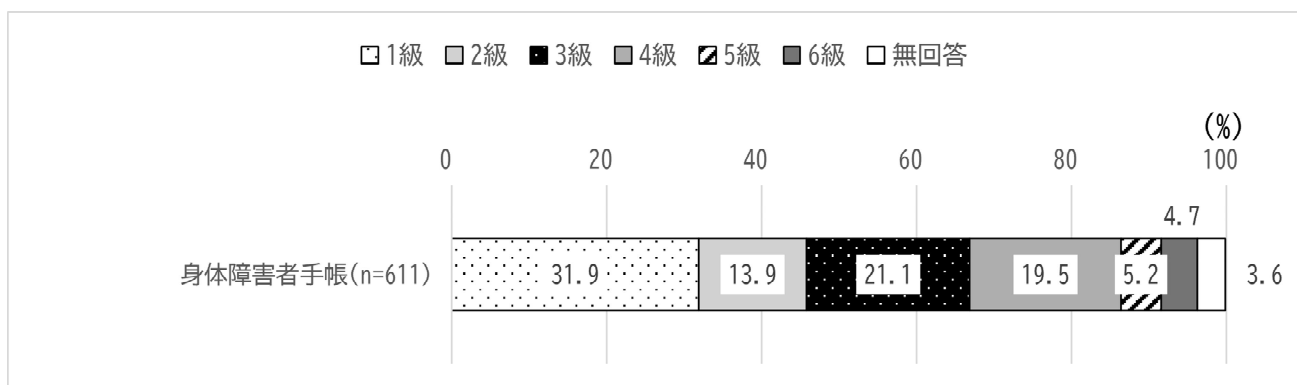
問8 あなたは、以下のものを持っていますか。また、その等級はいくつですか。【あてはまるものに○をし、等級をご記入ください】

- ◆ 「身体障害者手帳」が51.5%と最も高く、次いで「精神障害者保健福祉手帳」が23.0%、「療育手帳」が14.5%となっています。




### 問8-1 身体障害者手帳の等級

- ◆ 「1級」が31.9%と最も高く、次いで「3級」が21.1%、「4級」が19.5%となっています。



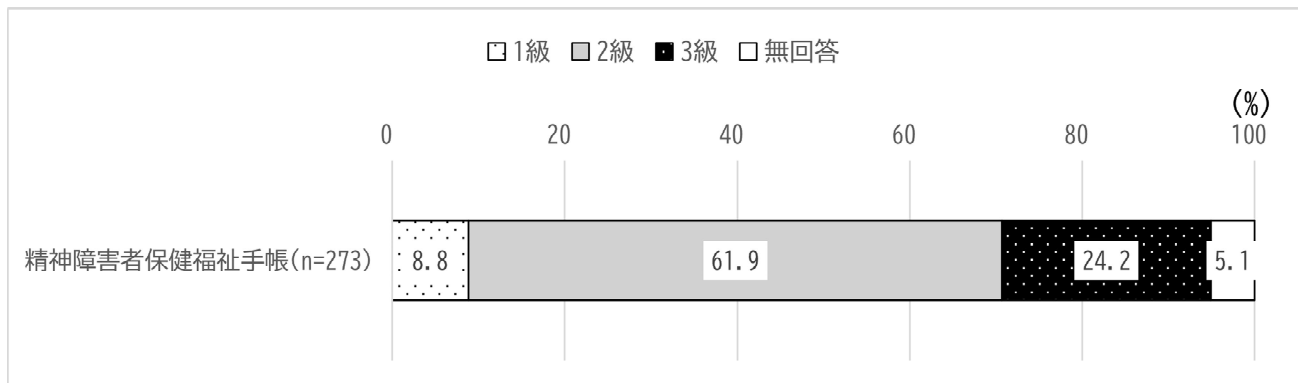
## 問8-2 療育手帳判定

- ◆ 「A判定」が39.0%と最も高く、次いで「C判定」が36.0%、「B判定」が23.8%となっています。



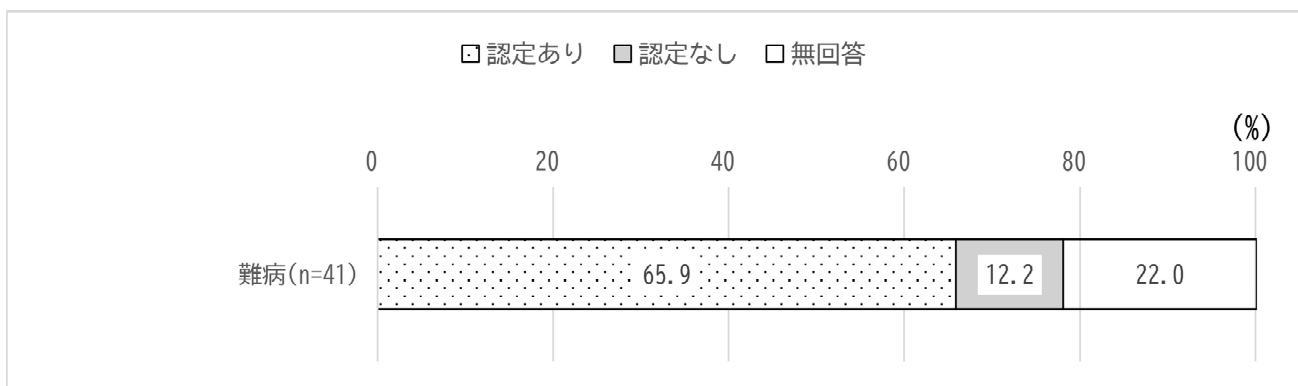
## 問8-3 精神障害者保健福祉手帳の等級

- ◆ 「2級」が61.9%と最も高く、次いで「3級」が24.2%、「1級」が8.8%となっています。



## 問8-4 難病の認定の有無

- ◆ 「認定あり」が65.9%となっており、「認定なし」が12.2%となっています。



問9 主になる障がいとなるものは次のうちどれですか。2つ以上障がいのある人は、ご自分で主になる障がいと考えているものをお選びください。【〇は1つ】

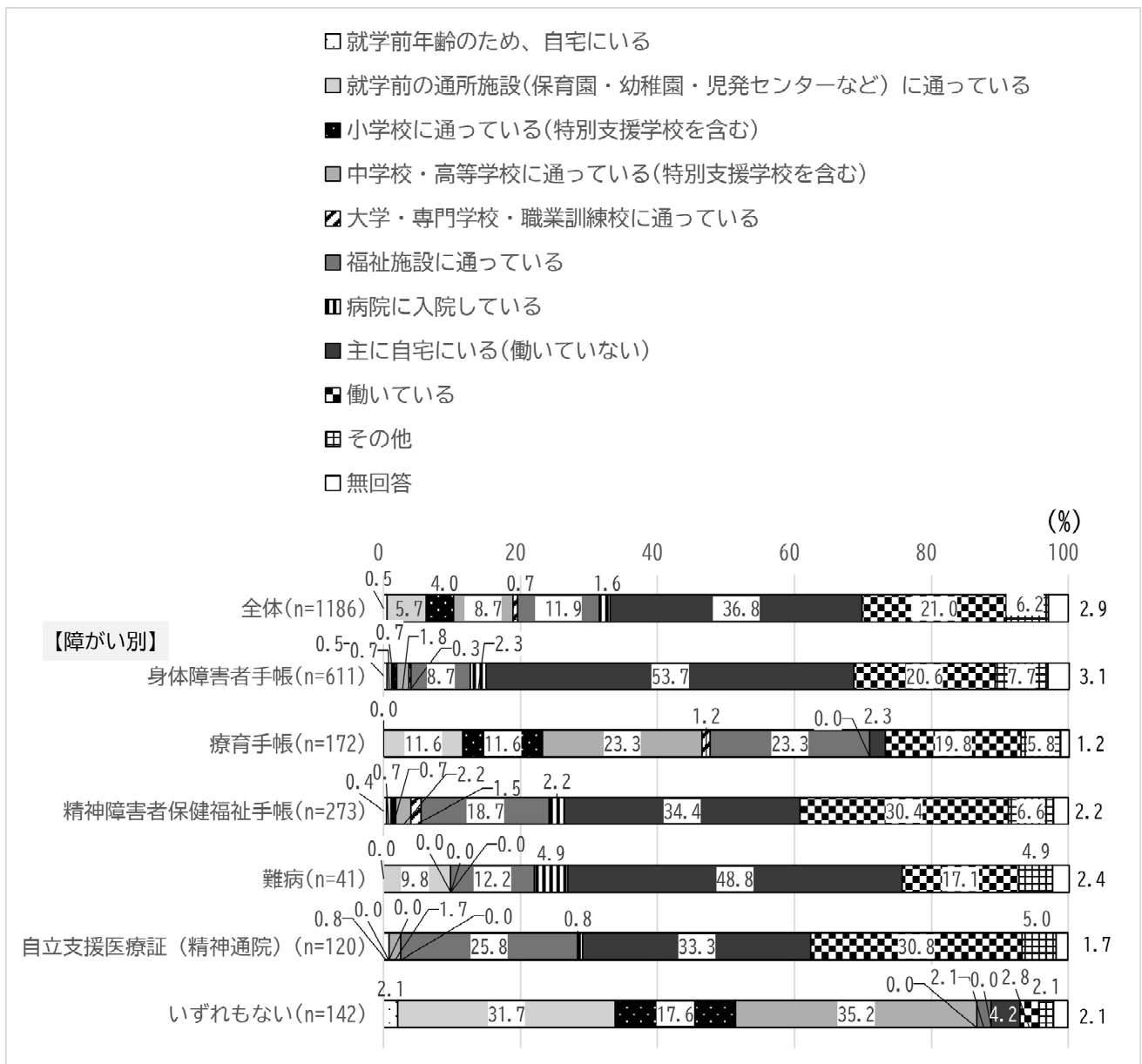
- ◆ 全体では、「内部の障がい(呼吸器・臓器の障がい)」が19.4%と最も高くなっており、次いで「精神障がい(統合失調症、気分障がい(うつなど)、双極性障がいなど)」が16.1%、「発達障がい」が15.9%となっています。
- ◆ 障がいの状況別にみると、身体障害者手帳所持者・難病者で「内部の障がい」が、療育手帳所持者で「知的障がい」が、精神障害者保健福祉手帳所持者・自立支援医療証所持者で「精神障がい」、いずれもない人で「発達障がい」が、それぞれ最も高くなってしています。とい



### 3. 生活の支援について

問10 あなたは平日の日中、どのように過ごしていますか。【○は1つ】

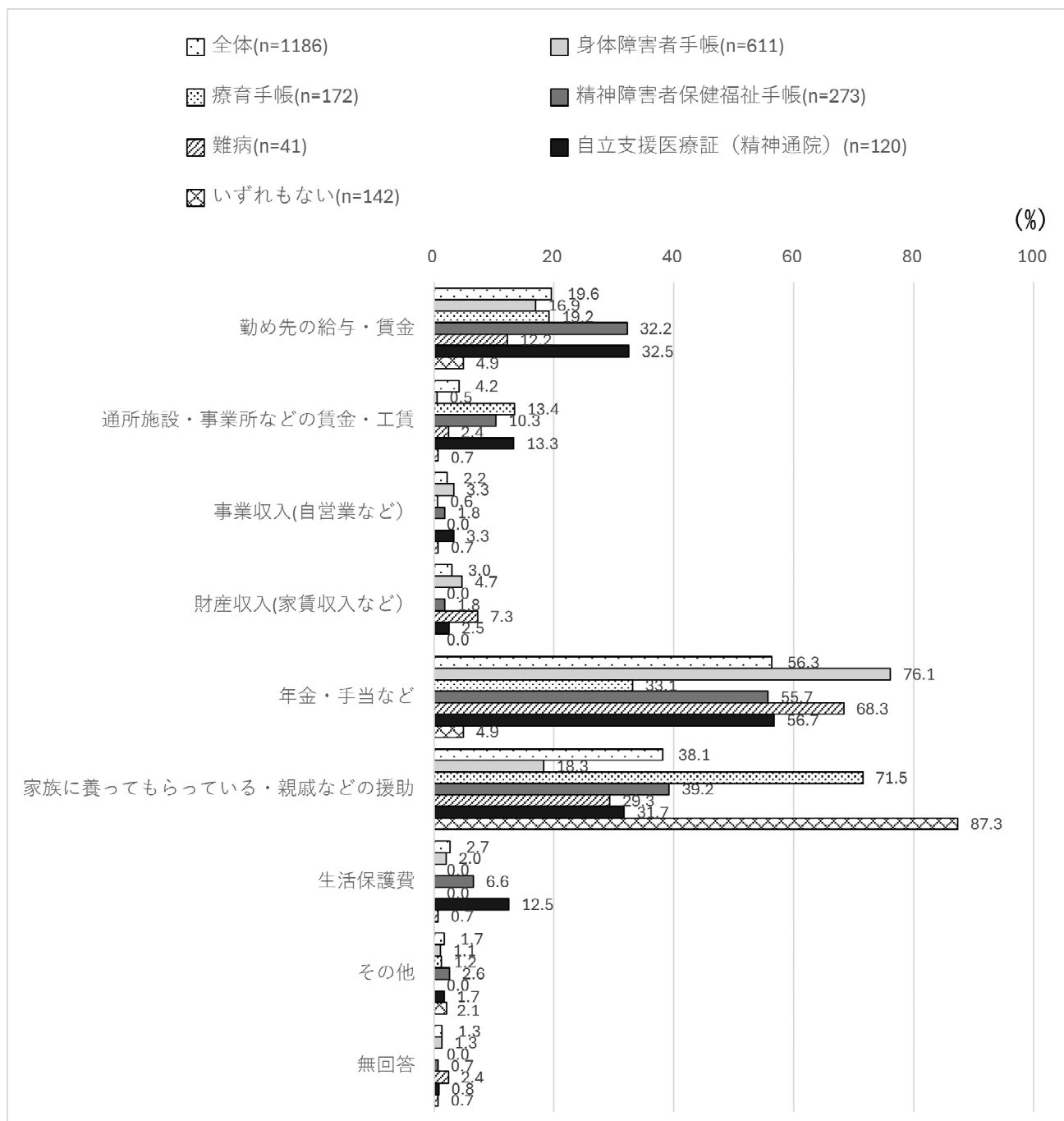
- ◆ 全体では、「主に自宅にいる(働いていない)」が36.8%と最も高くなっており、次いで「働いている」が21.0%、「福祉施設に通っている」が11.9%となっています。
- ◆ 障がいの状況別にみると、身体障害者手帳所持者・精神障害者保健福祉手帳所持者・難病者・自立支援医療証所持者で「主に自宅にいる」が、療育手帳所持・いずれもない人で「中学校・高等学校に通っている」が、療育手帳所持で「福祉施設に通っている」が、それぞれ最も高くなっています。



## 問11 あなたが生活していく上での収入は何ですか。【〇はいくつでも】


◆ 全体では、「年金・手当など」が56.3%と最も高くなっており、次いで「家族に養ってもらっている・親戚などの援助」が38.1%、「勤め先の給与・賃金」が19.6%となっています。

◆ 障がいの状況別にみると、身体障害者手帳所持者・精神障害者保健福祉手帳所持者・難病者・自立支援医療証所持者で「年金・手当など」が、療育手帳所持・いずれもない人で「家族に養ってもらっている・親戚などの援助」が、それぞれ最も高くなっていきます。



## 問 12 あなた自身の年間の収入(年金や手当を含む)は、いくらですか。【○は1つ】

- ◆ 全体では、「収入はない」が23.9%と最も高くなっており、次いで「120万円以上240万円未満」が21.8%、「60万円以上120万円未満」が20.7%となっています。
- ◆ 障がいの状況別にみると、身体障害者手帳所持者・難病者で「120万円以上240万円未満」が、療育手帳所持・いずれもない人で「収入はない」が、精神障害者保健福祉手帳所持者・自立支援医療証所持者で「60万円以上120万円未満」、それぞれ最も高くなっていきます。



問13 現在、あなたは、悩んでいることや相談したいことがありますか。

【〇はいくつでも】

- ◆ 全体では、「自分の健康や治療のこと」が38.4%と最も高くなっており、次いで「特にない」が30.9%、「生活費など経済的なこと」が25.0%となっています。
- ◆ 障がいの状況別にみると、身体障害者手帳所持者・精神障害者保健福祉手帳所持者・難病者・自立支援医療証所持者で「自分の健康や治療のこと」が、療育手帳所持者・いずれもない人で「特にない」が、自立支援医療証所持者で「生活費など経済的なこと」が、それぞれ最も高くなっています。

(%)

	自分の健康や治療のこと	生活費など経済的なこと	自分の介助や介護のこと	家事（食事・洗濯・掃除）のこと	住まいのこと	外出や移動のこと	就学や進学のこと	仕事や就職のこと	恋愛や結婚のこと
全体(n=1186)	38.4	25.0	17.5	12.1	8.3	14.7	7.0	12.8	3.9
身体障害者手帳(n=611)	44.4	21.3	24.5	11.3	6.5	19.0	1.3	5.1	1.0
療育手帳(n=172)	23.8	17.4	14.5	9.9	10.5	13.4	18.0	14.0	5.2
精神障害者保健福祉手帳 (n=273)	50.9	49.5	15.0	20.9	16.8	13.9	2.9	33.3	12.1
難病(n=41)	58.5	26.8	41.5	29.3	14.6	29.3	4.9	4.9	4.9
自立支援医療証（精神通院） (n=120)	56.7	56.7	15.8	18.3	17.5	13.3	2.5	34.2	13.3
いずれもない(n=142)	9.9	3.5	2.1	2.1	0.7	2.8	26.8	6.3	0.7

(%)

	緊急時や災害時のこと	話し相手のこと	福祉サービスのこと	家族や地域での人間関係のこと	職場や施設内での人間関係のこと	その他	特にない	無回答
全体(n=1186)	13.8	7.0	11.0	8.9	6.2	3.0	30.9	2.3
身体障害者手帳(n=611)	16.7	5.4	11.3	5.2	2.8	1.1	30.8	2.9
療育手帳(n=172)	16.3	8.1	18.0	7.0	11.0	4.7	36.0	0.6
精神障害者保健福祉手帳 (n=273)	13.6	12.8	13.6	19.4	15.4	5.1	14.3	1.1
難病(n=41)	31.7	7.3	7.3	4.9	4.9	4.9	17.1	2.4
自立支援医療証(精神通院) (n=120)	15.0	10.0	11.7	20.8	20.0	4.2	13.3	1.7
いずれもない(n=142)	2.8	2.8	2.1	7.7	2.1	7.0	57.0	0.0

問 14 あなたが、悩んでいることを相談する相手は誰(どこ)ですか。

【○はいくつでも】

◆ 全体では、「家族・親戚」が77.2%と最も高くなっており、次いで「友人・知人」が22.9%、「医療機関(病院、診療所など)」が19.5%となっています。

◆ 障がいの状況別にみると、それぞれで「家族・親戚」が、最も高くなっています。

	家族・親戚	友人・知人	学校・職場	相談支援事業所	市役所	こどもの発達相談室	保健センター	子育て支援センター	民生委員・児童委員	スクールソーシャルワーカー	(%)
全体(n=1186)	77.2	22.9	9.5	11.0	5.5	1.0	0.6	0.6	1.3	0.2	
身体障害者手帳(n=611)	80.9	24.7	4.3	5.2	6.1	0.0	0.5	0.3	2.3	0.0	
療育手帳(n=172)	79.7	11.0	25.6	27.9	4.7	3.5	0.6	0.6	0.6	0.0	
精神障害者保健福祉手帳(n=273)	60.4	25.6	6.6	16.5	6.6	0.0	0.7	0.0	0.7	0.7	
難病(n=41)	82.9	31.7	2.4	9.8	4.9	0.0	0.0	0.0	0.0	0.0	
自立支援医療証(精神通院)(n=120)	58.3	23.3	4.2	15.0	5.0	0.0	0.0	0.0	0.0	0.0	
いずれもない(n=142)	93.0	21.8	23.2	12.7	2.1	4.2	1.4	2.8	0.0	0.0	

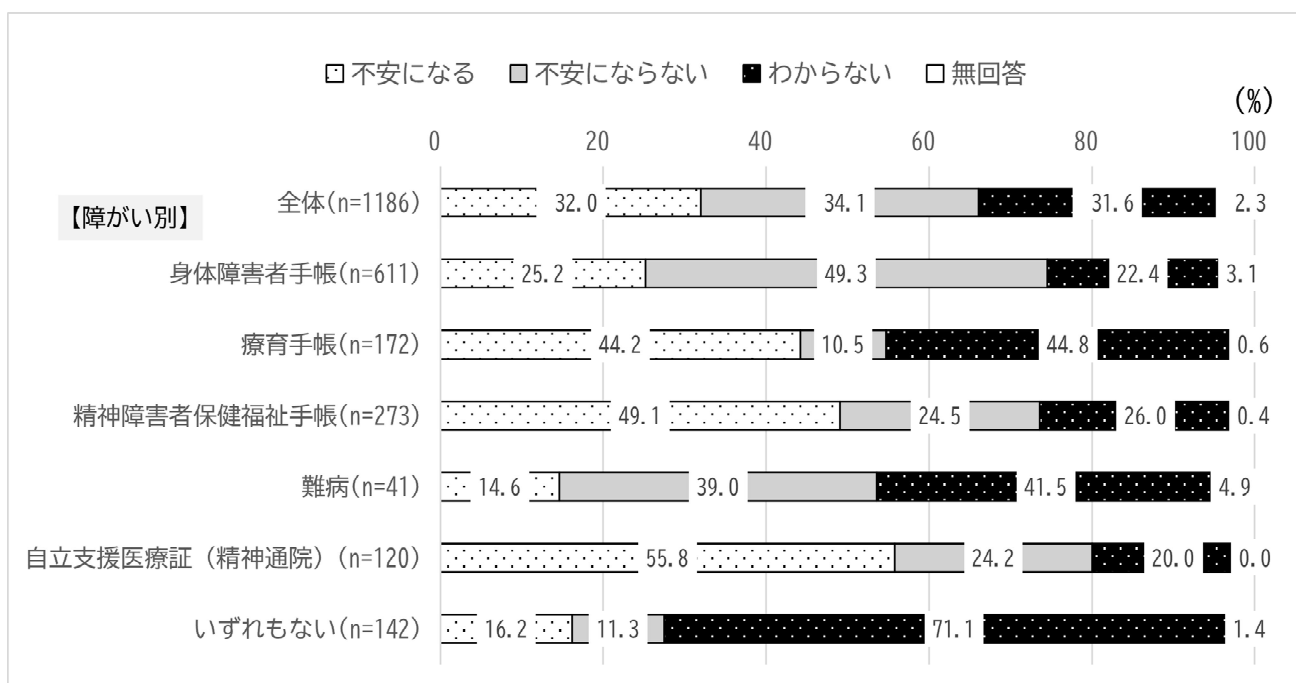
(%)

	社会福祉協議会	通っている福祉施設	公共職業安定所(ハローワーク)	医療機関(病院、診療所など)	ホームヘルパー・訪問看護師	インターネット・SNS	どこに相談したらよいかわからない	いない	その他	無回答
全体(n=1186)	7.8	10.7	0.8	19.5	8.9	3.1	2.1	3.8	4.8	2.1
身体障害者手帳(n=611)	6.9	4.7	0.2	18.2	10.0	2.0	2.0	2.3	3.8	2.0
療育手帳(n=172)	15.1	27.3	0.0	16.9	5.2	2.9	1.2	3.5	5.8	2.3
精神障害者保健福祉手帳 (n=273)	9.5	10.3	2.2	31.1	14.7	8.1	4.4	8.4	7.0	0.7
難病(n=41)	14.6	7.3	0.0	34.1	24.4	4.9	0.0	0.0	2.4	4.9
自立支援医療証(精神通院) (n=120)	10.0	13.3	2.5	36.7	20.0	8.3	1.7	6.7	6.7	1.7
いずれもない(n=142)	1.4	19.0	0.7	6.3	0.7	0.0	0.0	4.2	6.3	0.7

## 4. 成年後見制度・権利擁護について

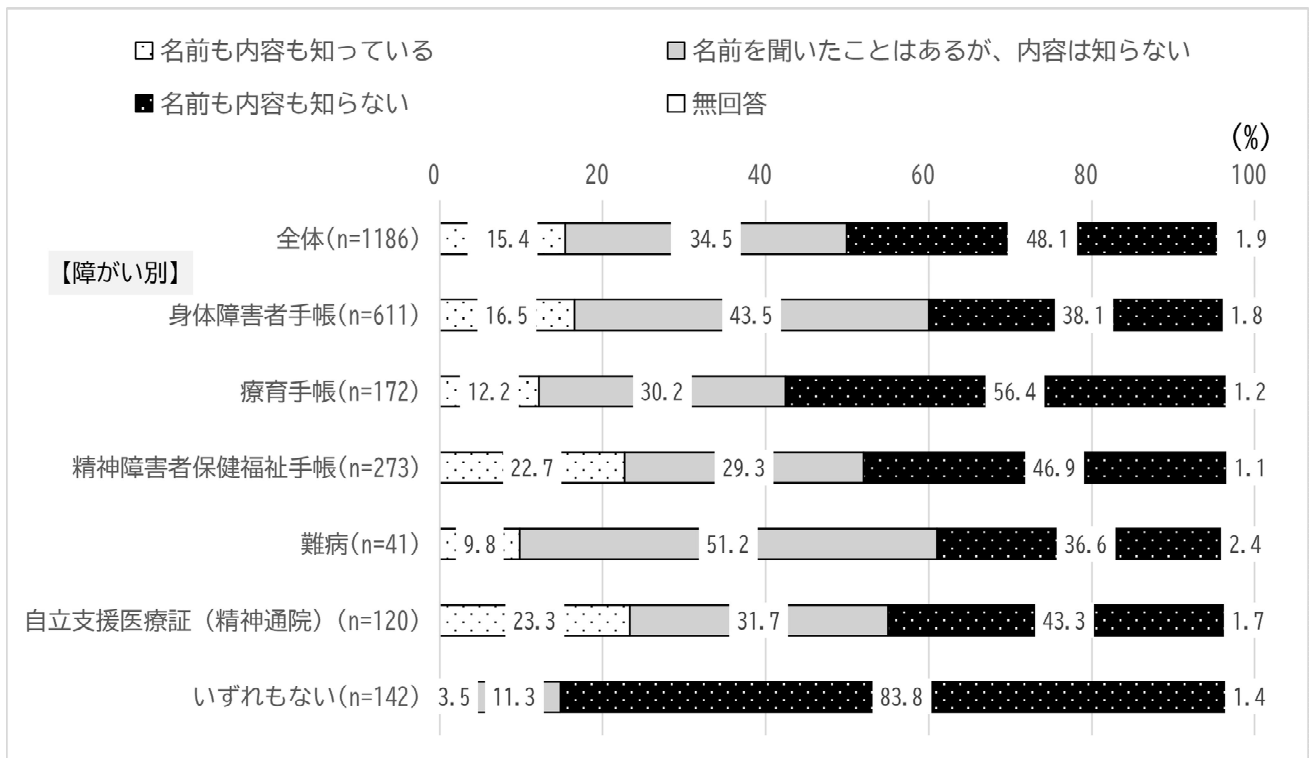
問 15 あなたは、自分のお金の管理や契約を結ぶときに不安になることがありますか。  
【○は1つ】

- ◆ 全体では、「不安にならない」が34.1%と最も高くなっており、次いで「不安になる」が32.0%、「わからない」が31.6%となっています。
- ◆ 障がいの状況別にみると、身体障害者手帳所持者で「不安にならない」が、療育手帳所持者・難病者・いずれもない人で「わからない」が、精神障害者保健福祉手帳所持者・自立支援医療証所持者で「不安になる」が、それぞれ最も高くなっています。



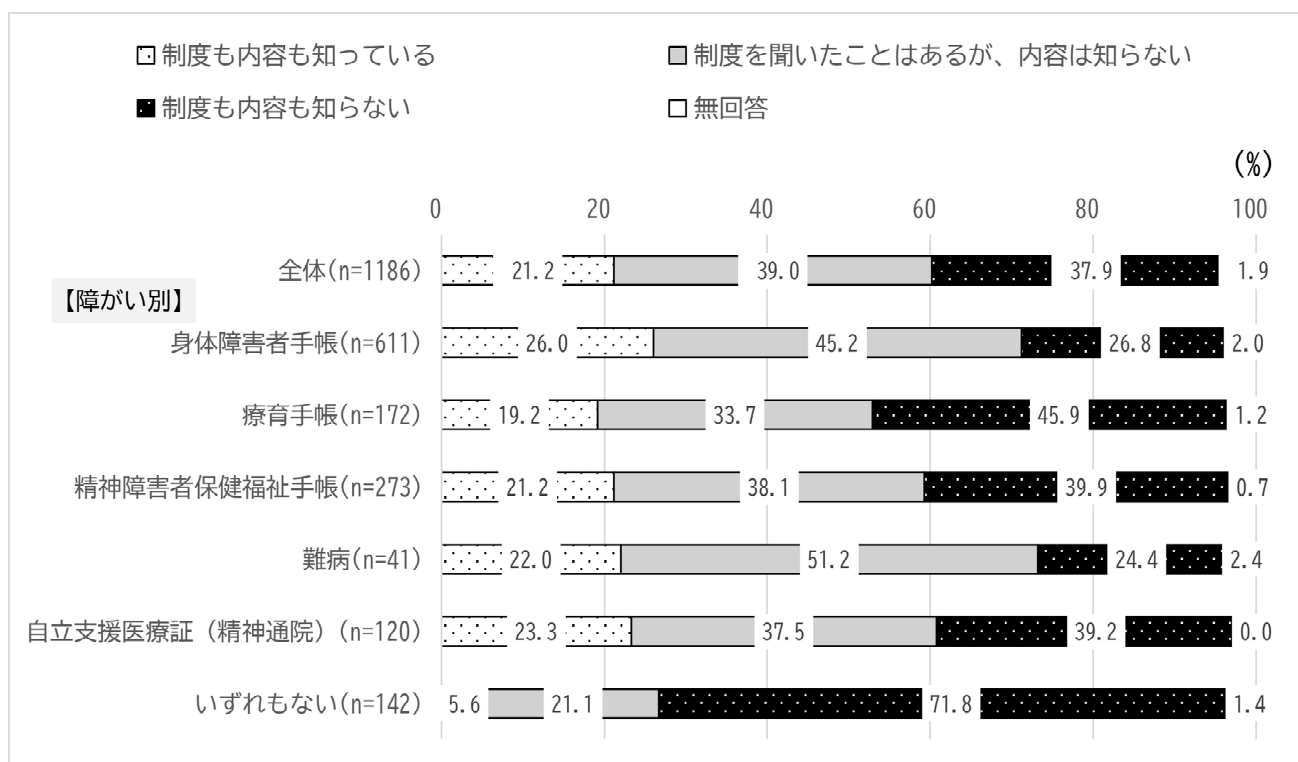
## 問 16 あなたは、日常生活自立支援事業について知っていますか。【○は1つ】

- ◆ 全体では、「名前も内容も知らない」が48.1%と最も高くなっており、次いで「名前を聞いたことはあるが、内容は知らない」が34.5%、「名前も内容も知っている」が15.4%となっています。
- ◆ 障がいの状況別にみると、身体障害者手帳所持者・難病者で「名前を聞いたことはあるが、内容は知らない」が、療育手帳所持者・精神障害者保健福祉手帳所持者・自立支援医療証所持者・いずれもない人で「名前も内容も知らない」が、それぞれ最も高くなっています。




## 問17 あなたは、成年後見制度について知っていますか。【〇は1つ】

- ◆ 全体では、「制度を聞いたことはあるが、内容は知らない」が39.0%と最も高くなっており、次いで「制度も内容も知らない」が37.9%、「制度も内容も知っている」が21.2%となっています。
- ◆ 障がいの状況別にみると、身体障害者手帳所持者・難病者で「制度を聞いたことはあるが、内容は知らない」が、療育手帳所持者・精神障害者保健福祉手帳所持者・自立支援医療証所持者・いずれもない人で「制度も内容も知らない」が、それぞれ最も高くなっています。



### 問 18 あなたは、成年後見制度を利用したいと思いますか。【○は1つ】

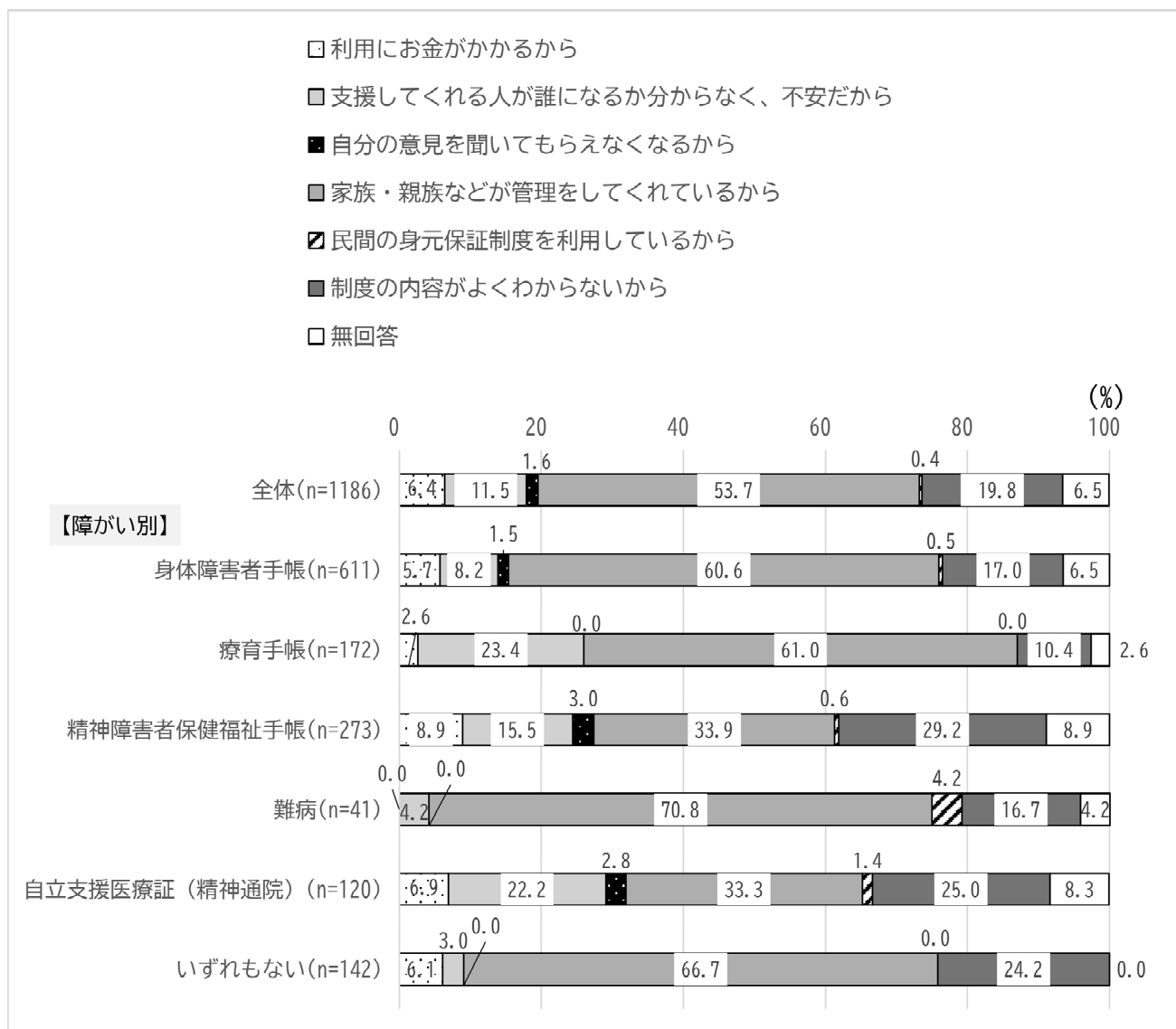
- ◆ 全体では、「わからない」が34.7%と最も高くなっており、次いで「今は必要ないが、将来は必要になったら利用したい」が29.6%、「利用したいと思わない」が27.1%となっています。
- ◆ 障がいの状況別にみると、身体障害者手帳所持者で「利用したいと思わない」が、療育手帳所持者・精神障害者保健福祉手帳所持者で「今は必要ないが、将来は必要になったら利用したい」が、療育手帳所持者・難病者・自立支援医療証所持者・いずれもない人で「わからない」が、それぞれ最も高くなっていきます。



問18で「2. 今は必要ないが、将来は必要になったら利用したい」または「3. 利用したいと思わない」を選んだ方にお聞きします。

問19 あなたが、成年後見制度を利用しない理由を教えてください。【〇は1つ】

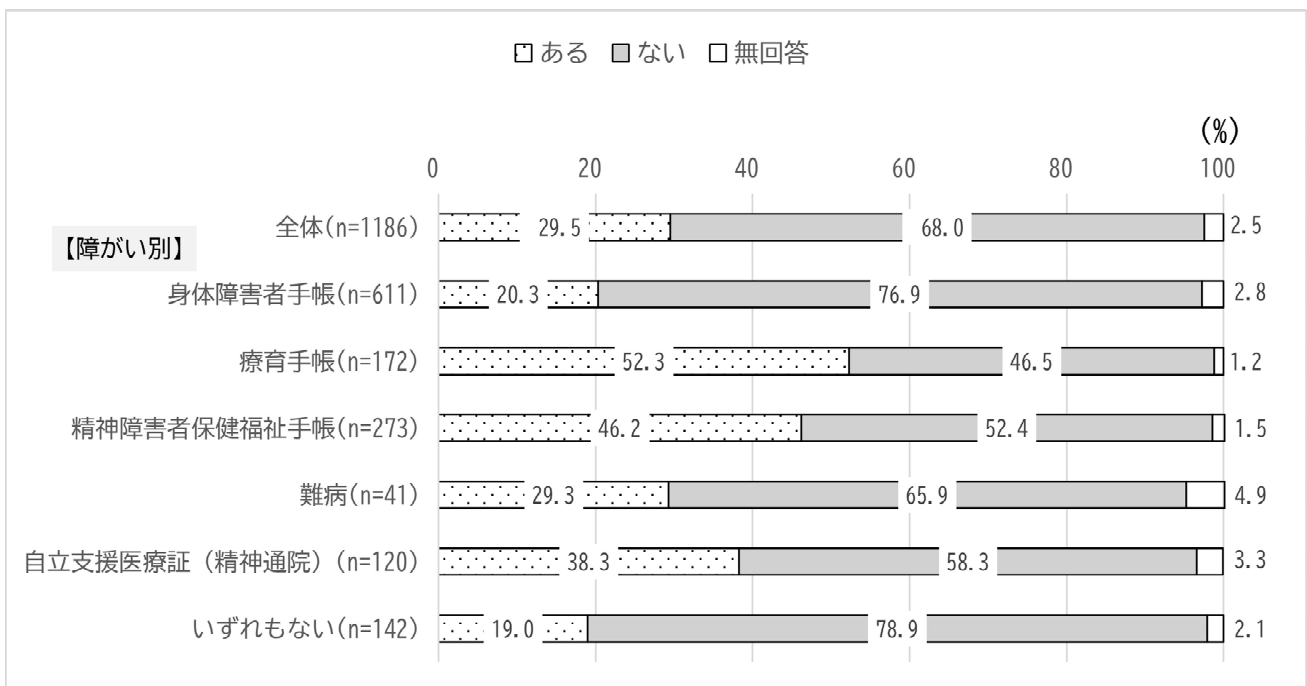
- ◆ 全体では、「家族・親族などが管理をしてくれているから」が53.7%と最も高くなっており、次いで「制度の内容がよくわからないから」が19.8%、「支援してくれる人が誰になるか分からなく、不安だから」が11.5%となっています。
- ◆ 障がいの状況別にみると、それぞれで「家族・親族などが管理をしてくれているから」が、最も高くなっています。



## 5. 障がい者差別について

問 20 あなたは、これまでに障がいがあるために差別を受けたことや、嫌な思いをしたことはありますか。【○は1つ】

- ◆ 全体では、「ない」が68.0%、「ある」が29.5%となっています。
- ◆ 障がいの状況別にみると、療育手帳所持者で「ある」が、高くなっています。



問 20 で「1. ある」を選んだ方にお聞きします。

問 21 それは、次のうちどのような場所で感じましたか。【〇はいくつでも】

- ◆ 全体では、「学校」が 36.9%と最も高くなっており、次いで「仕事場」が 28.9%、「店舗や公園などの外出先」が 21.7%となっています。
- ◆ 障がいの状況別にみると、身体障害者手帳所持者・難病者で「バスや電車などの公共交通機関」が、療育手帳所持者・いずれもない人で「学校」が、精神障害者保健福祉手帳所持者・自立支援医療証所持者で「仕事場」が、それぞれ最も高くなっています。

