

長久手市「集いの活動」に関するアンケート実施報告書

1 実施の目的

第2次長久手市地域福祉計画・地域福祉活動計画策定にあたって、市内で「集いの活動」を実施している主催者及び利用者にアンケート調査を実施し、状況の把握や分析をすることで、本市における「集いの活動」及びその利用者に対する必要な施策を確認するために「集いの活動」を直接訪問し、アンケートを配布して回答していただきました。

2 アンケート対象

対象	アンケート方法
市内で活動する「集いの活動」 79か所	活動場所を直接訪問し、シートを配布・ 回収
分類	回収数
主催者	67名
利用者	716名

3 アンケート項目

アンケートの項目は、以下のとおりです。

① 主催者向けアンケート

- (1) 「集いの活動」名とご記載者名をお教えてください。
- (2) 「集いの活動」を立ち上げられた理由をお教えてください。
- (3) 「集いの活動」活動の効果で感じたことをお教えてください。
- (4) 「集いの活動」活動を通してご自身が感じたことをお教えてください。
- (5) 活動をするうえで、人手（お手伝い側）は足りていますか？
- (6) 活動するうえで、運営の費用についてお教えてください。
- (7) 今後、「集いの活動」をどのようにしていきたいですか？
- (8) (7)をしていくために必要な支援があれば教えてください。

② 利用者向けアンケート

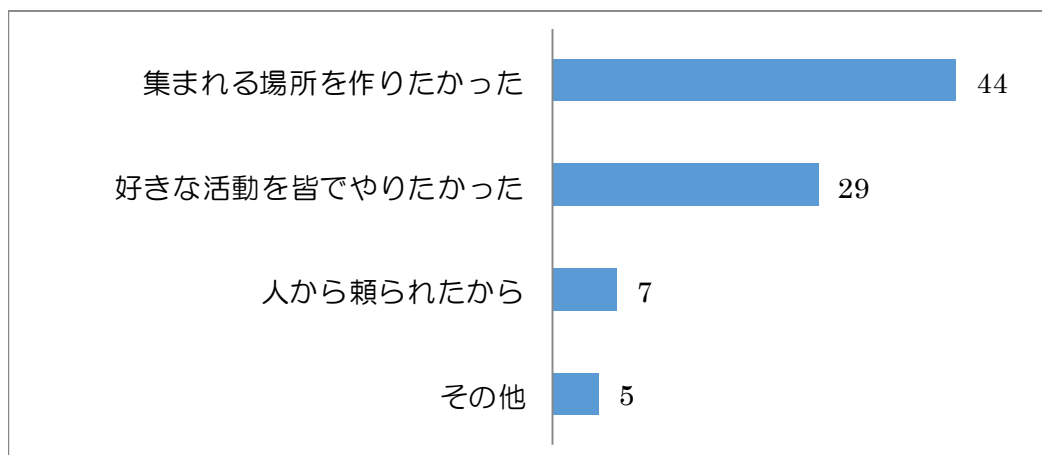
- (1) 「集いの活動」に通い始めたきっかけは？
- (2) 月にどの程度「集いの活動」に通っていますか？
- (3) 「集いの活動」にはどの程度通いたいですか？
- (4) どんな活動が楽しみですか？（あったら参加したいですか？）
- (5) 「集いの活動」に通うことであなたにどんな効果がありますか？
- (6) もし自分が活動を開催するとしたら、どのような支援が必要ですか？
- (7) 日々の生活で、ちょっとした困りごとってありますか？

4 アンケート集計結果

① 主催者向けアンケート

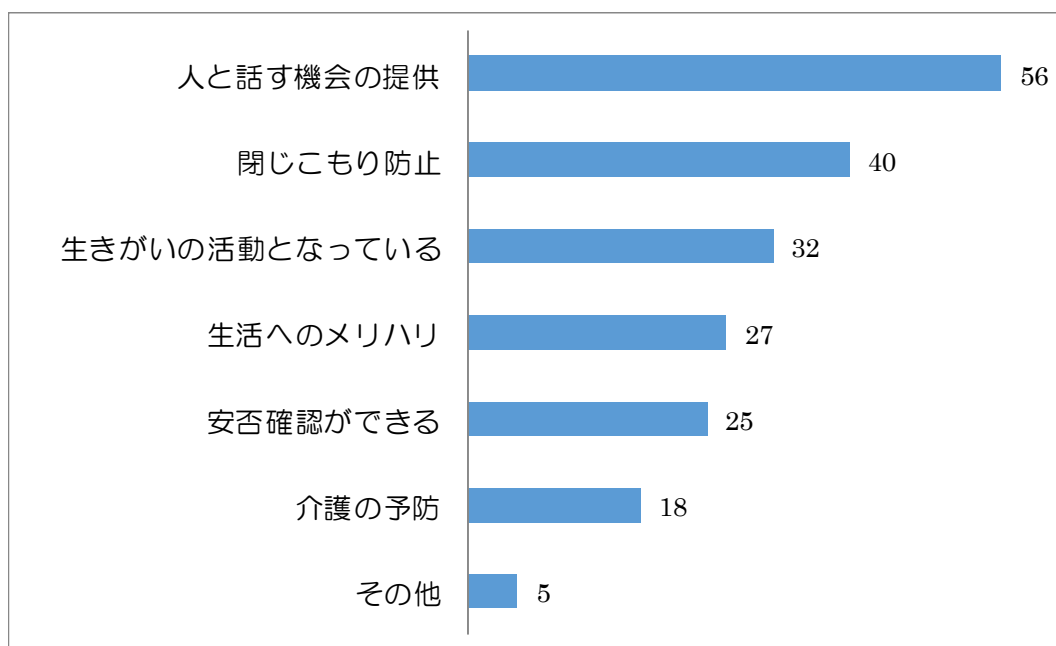
問2 「集いの活動」を立ち上げられた理由をお教えてください。(複数回答あり)

「集まれる場所を作りたかった」が44件と最も多く、次いで「好きな活動を皆でやりたかった」が29件、「人から頼られたから」が7件となっています。



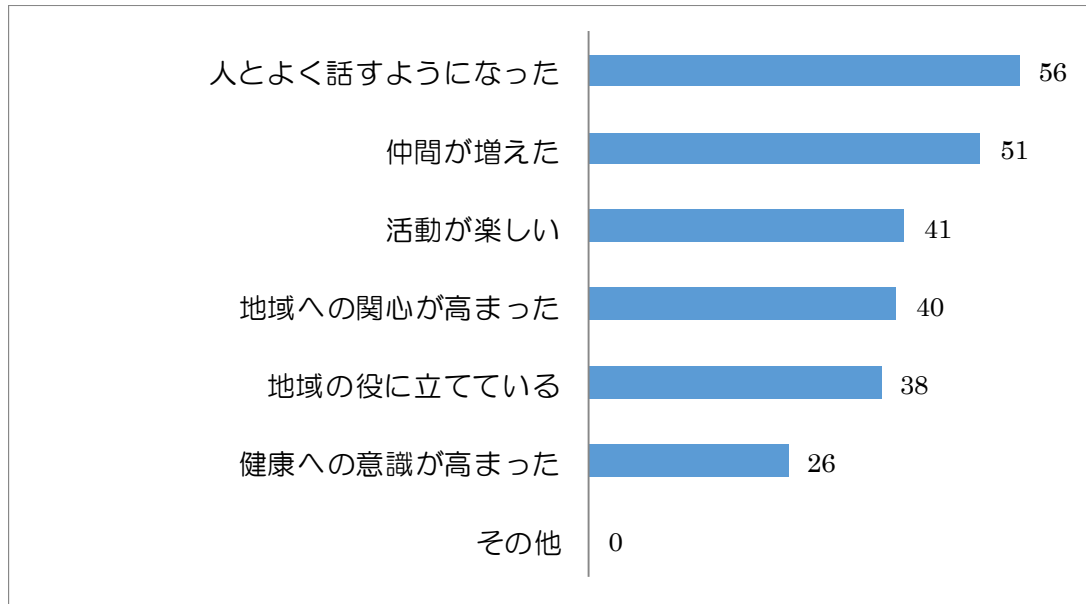
問3 「集いの活動」活動の効果で感じたことをお教えてください。(複数回答あり)

「人と話す機会の提供」が56件と最も多く、次いで「閉じこもり防止」が40件、「生きがいの活動となっている」が32件となっています。



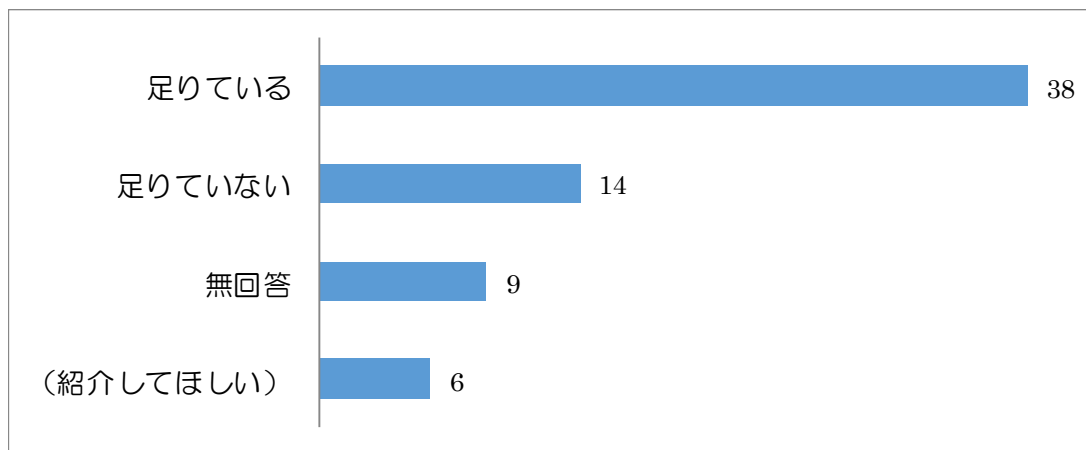
問4 「集いの活動」活動を通してご自身が感じたことをお教えてください。(複数回答あり)

「人とよく話すようになった」が56件で最も多く、次いで「仲間が増えた」が51件で、「活動が楽しい」が41件となっています。



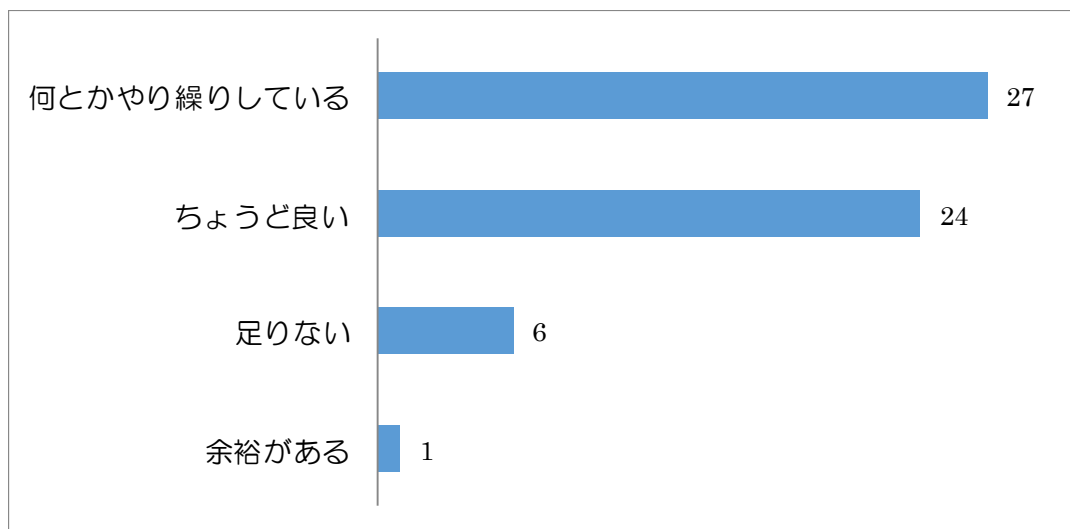
問5 活動をするうえで、人手（お手伝い側）は足りていますか？

「足りている」が38件で最も多く、次いで「足りていない」が14件で、「紹介してほしい」が6件となっています。



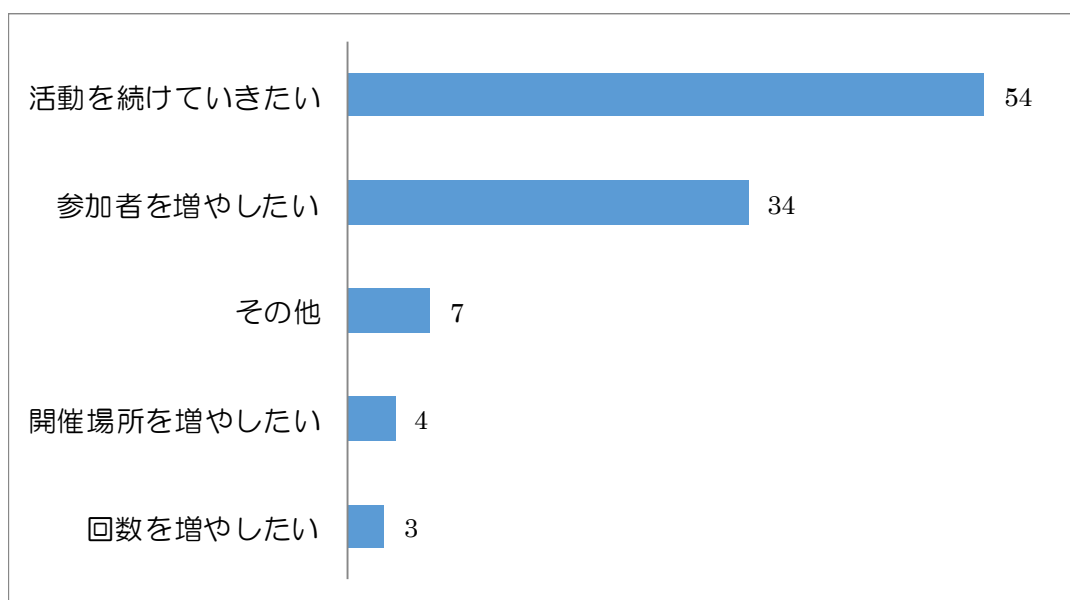
問6 活動するうえで、運営の費用についてお教えてください。

「何とかやり繰りしている」が27件で最も多く、次いで「ちょうど良い」が24件で、「足りない」が6件となっています。



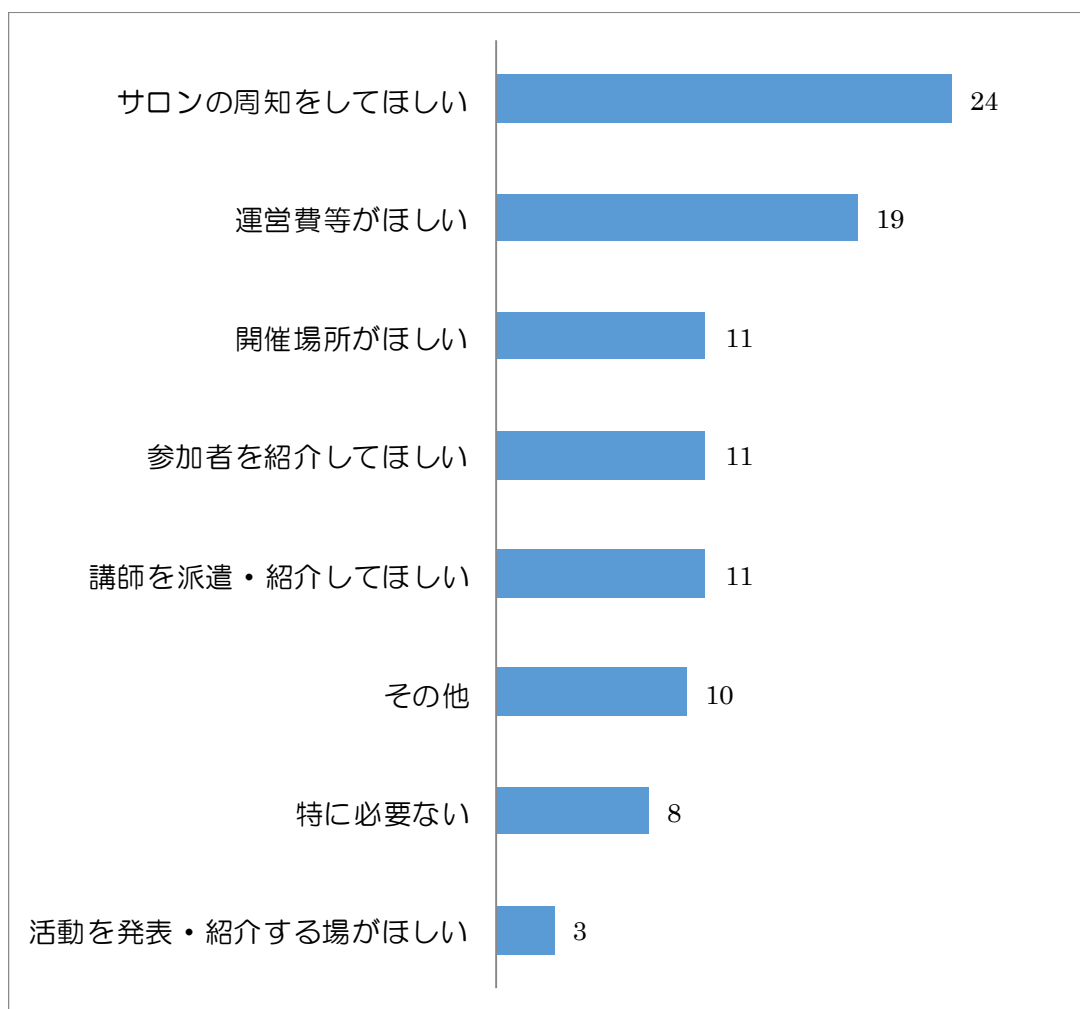
問7 今後、「集いの活動」をどのようにしていきたいですか？

「活動を続けていきたい」が54件で最も多く、次いで「参加者を増やしたい」が34件で、「開催場所を増やしたい」が4件となっています。



問8 問7をしていくために必要な支援があれば教えてください。

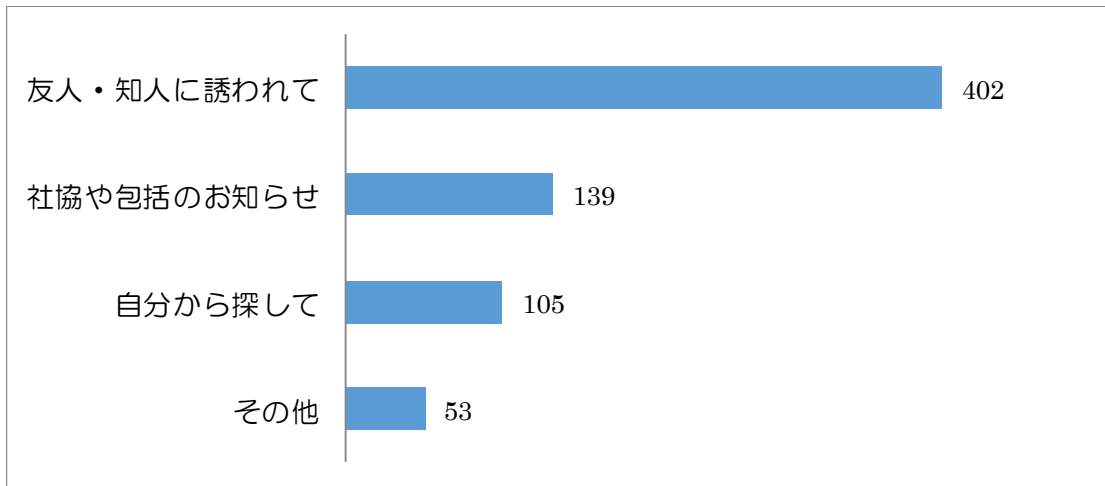
「集いの活動」の周知をしてほしい」が24件で最も多く、次いで「運営費等がほしい」が19件で、「開催場所がほしい」「参加者を紹介してほしい」「講師を派遣・紹介してほしい」が11件となっています。



② 利用者向けアンケート

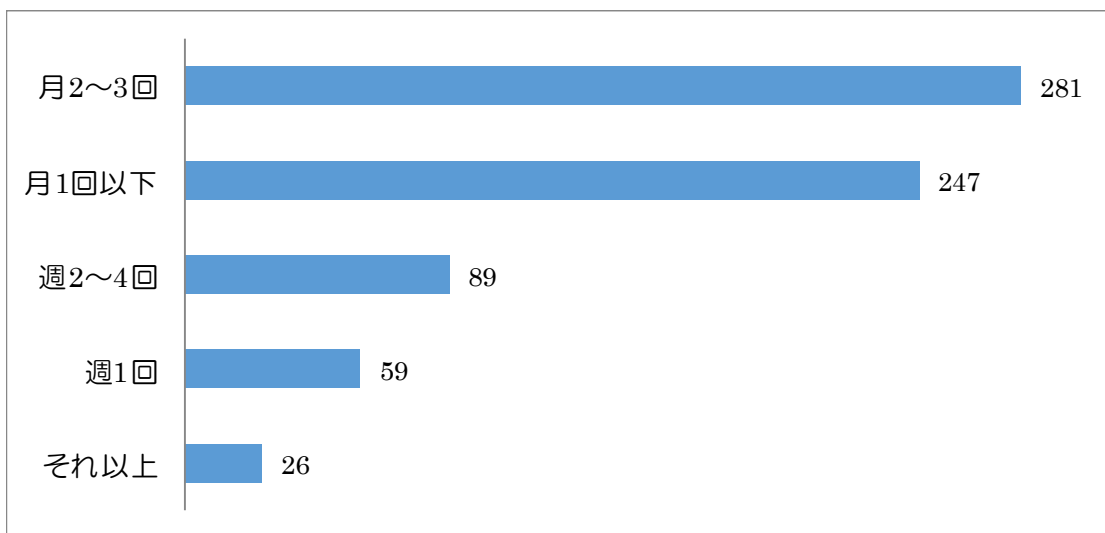
問1 「集いの活動」に通い始めたきっかけは？

「友人・知人に誘われて」が402件で最も多く、次いで「社協や包括のお知らせ」が139件で、「自分から探して」が105件となっています。



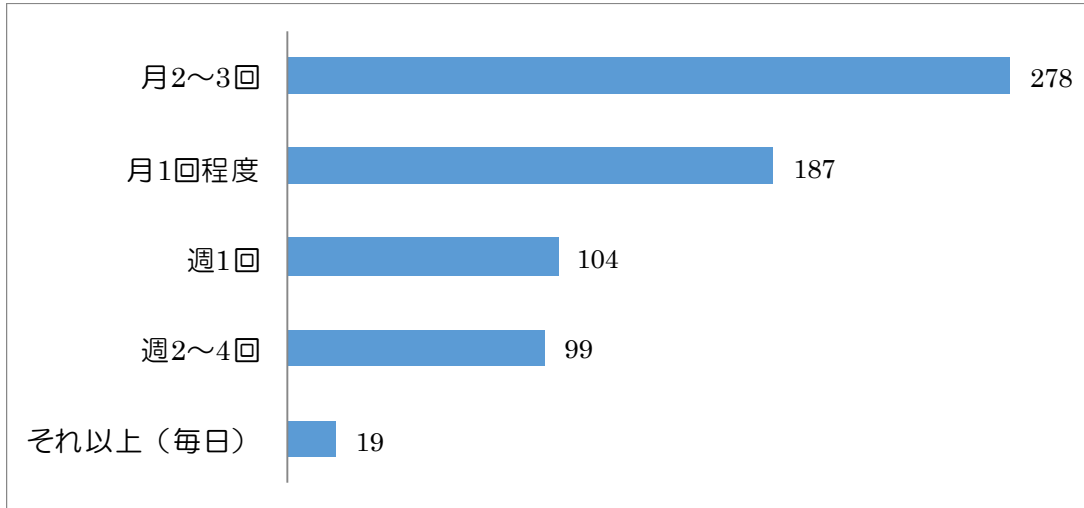
問2 月にどの程度「集いの活動」に通っていますか？

「月2～3回」が281件で最も多く、次いで「月1回以下」が247件で、「週2～4回」が89件となっています。



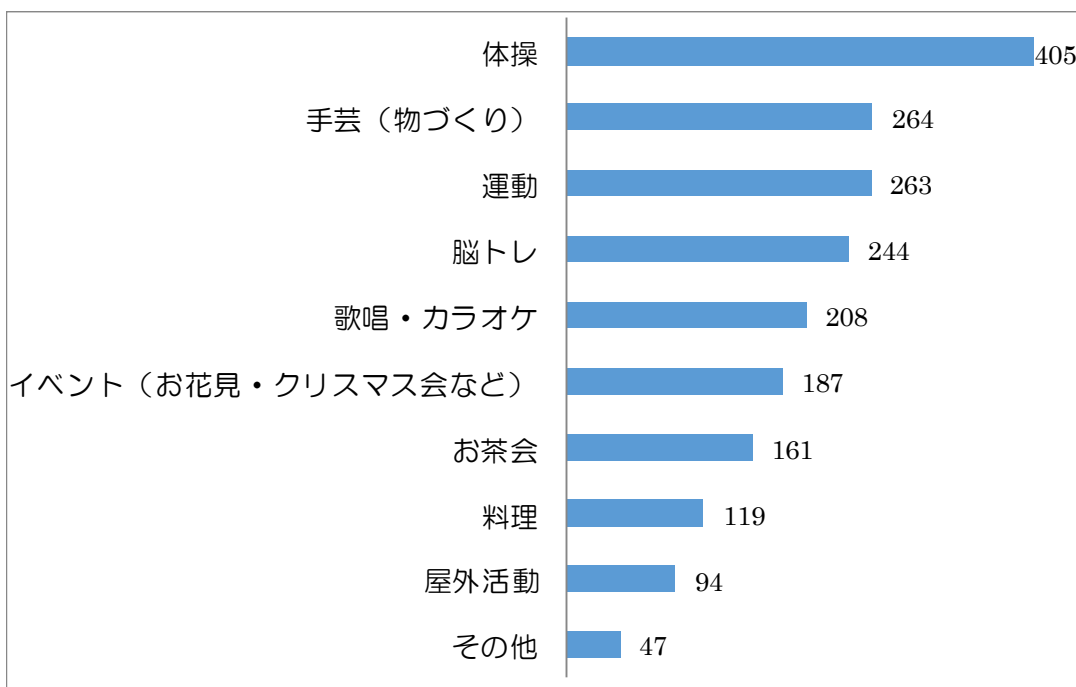
問3 「集いの活動」にはどの程度通いたいですか？

「月2～3回」が278件で最も多く、次いで「月1回程度」が187件で、「週1回」が104件となっています。



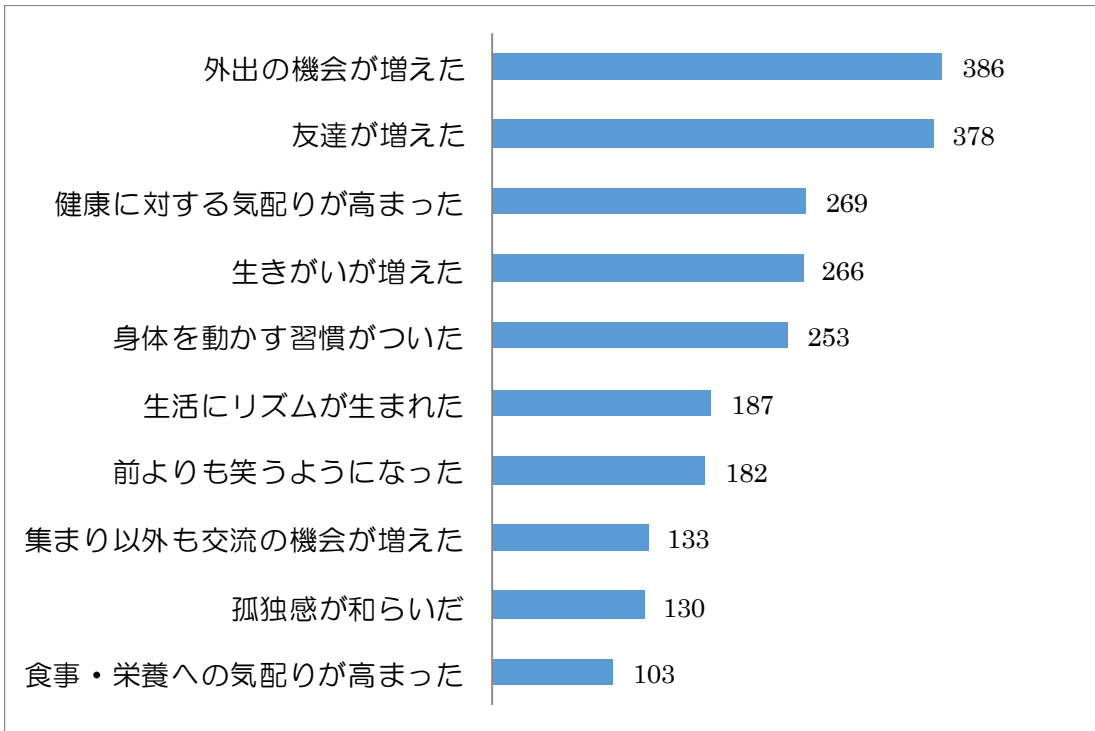
問4 どんな活動が楽しみですか？（あったら参加したいですか？）

「体操」が405件で最も多く、次いで「手芸（物づくり）」が264件で、「運動」が263件となっています。



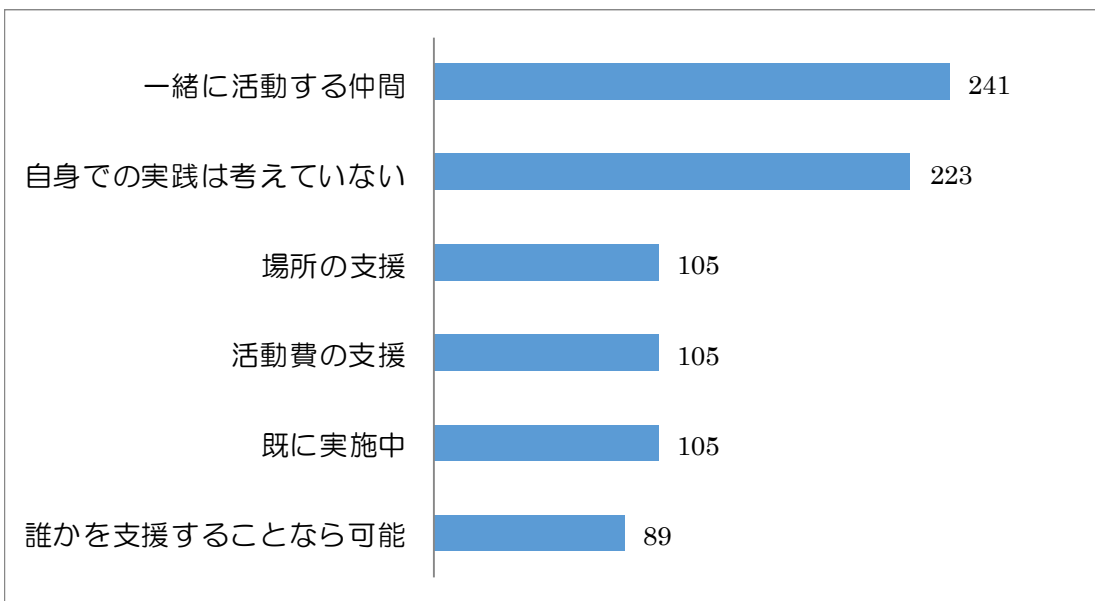
問5 「集いの活動」に通うことであなたにどんな効果がありますか？

「外出の機会が増えた」が386件で最も多く、次いで「友達が増えた」が378件で、「健康に対する気配りが高まった」が269件となっています。



問6 もし自分が活動を開催するとしたら、どのような支援が必要ですか？

「一緒に活動する仲間」が241件で最も多く、次いで「自身での実践は考えていない」が223件で、「場所の支援」「活動費の支援」「既に実施中」が105件となっています。



問7 日々の生活で、ちょっとした困りごとってありますか？

「木の枝切」が109件で最も多く、次いで「蛍光灯の取替え」が108件で、「草取り」が102件となっています。

