

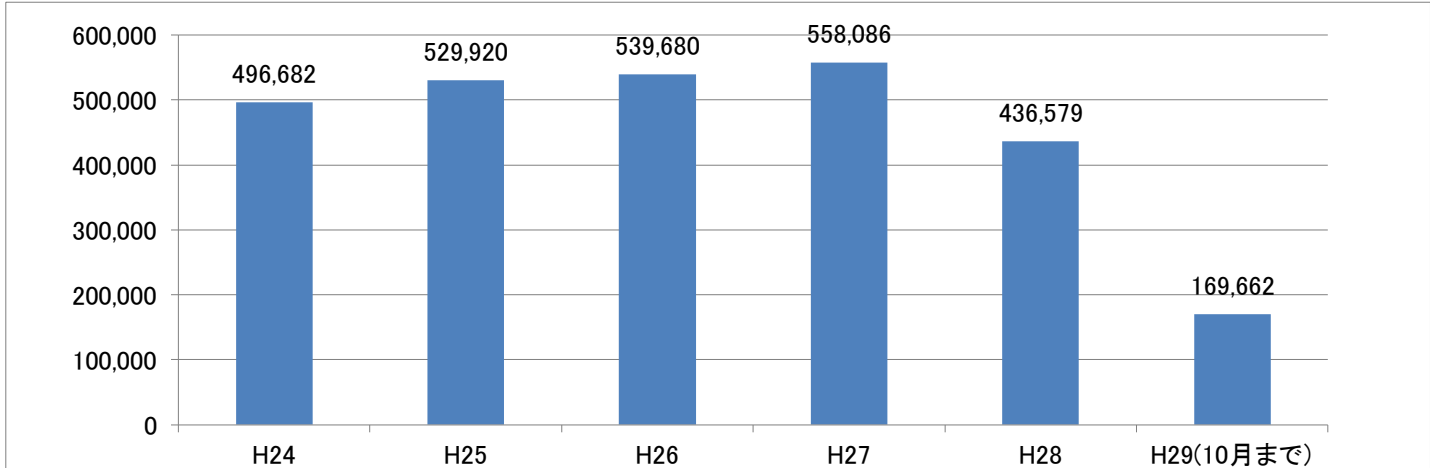
1 文化の家入館状況(平成29年度10月までの実績)

単位:人

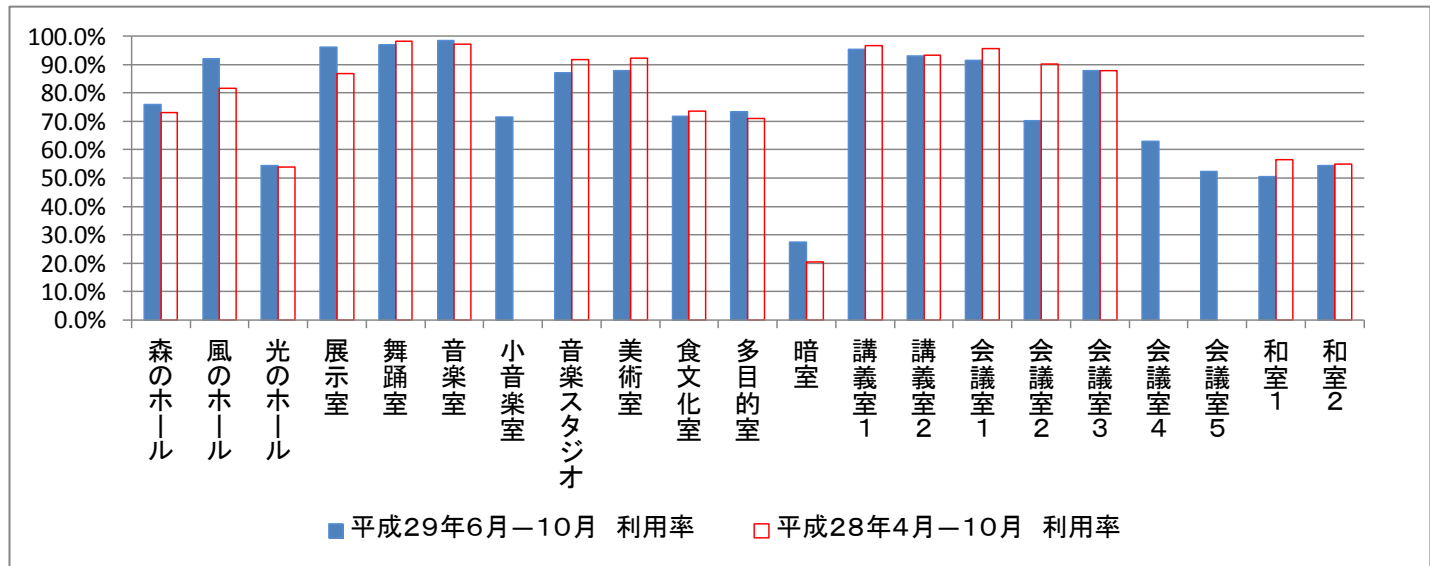
	4月	5月	6月	7月	8月	9月	10月	11月	12月	1月	2月	3月	合計	月平均
平成28年	42,112	43,656	44,175	43,070	35,263	39,714	44,681	46,651	46,418	50,839			436,579	43,658
平成29年				41,237	40,617	45,386	42,422						169,662	42,416

開館から平成29年10月末までの総合計 **9,764,279** 人

【年度別入館者数】



2 施設稼働率(H29.6~H29.10)



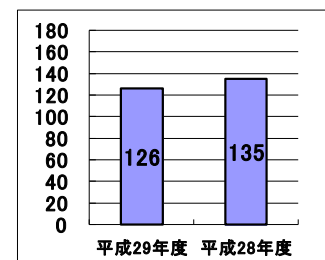
3 住民情報サービスカウンター発行件数(H29.4~H29.10)

(1) 文化の家開館日発行件数

単位:件

	住民票	住民票除票	記載事項証明	変更証明	印鑑登録証明	計	H28.4~10
計	399	5	13	7	458	882	913

【月平均発行件数】

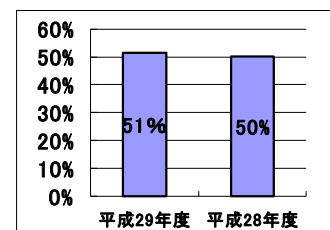


(2) 上記の件数のうち本庁閉庁日の発行件数

単位:件

	住民票	住民票除票	記載事項証明	変更証明	印鑑登録証明	計	H28.4~10
計	213	3	4	5	228	453	447

【閉庁時割合】



4 文化の家施設稼働状況(平成29年6月—10月)

施設名 (色付きは 時間貸し施設)	稼働率(平成29年6月—10月)					
	午前	午後	夜間	個別	全体 (平成29年6月 —10月)	全体 (平成28年4月 —10月)
森のホール	74.7% (65/87)	74.7% (65/87)	52.9% (46/87)	67.4% (176/261)	75.9% (66/87)	73.0% (111/152)
風のホール	73.6% (64/87)	88.5% (77/87)	55.2% (48/87)	72.4% (189/261)	92.0% (80/87)	81.6% (124/152)
光のホール	44.8% (47/105)	40.0% (42/105)	27.6% (29/105)	37.5% (118/315)	54.3% (57/105)	53.8% (98/182)
展示室	93.3% (98/105)	88.6% (93/105)	80.0% (84/105)	87.3% (275/315)	96.2% (101/105)	86.8% (158/182)
舞踊室	93.1% (122/131)	92.4% (121/131)	86.3% (113/131)	90.6% (356/393)	96.9% (127/131)	98.3% (179/182)
音楽室	95.4% (125/131)	90.1% (118/131)	84.0% (110/131)	89.8% (353/393)	98.5% (129/131)	97.3% (177/182)
小音楽室	46.7% (49/105)	49.5% (52/105)	23.8% (25/105)	40.0% (126/315)	71.4% (75/105)	-
音楽スタジオ	58.0% (76/131)	65.6% (86/131)	58.8% (77/131)	60.8% (239/393)	87.0% (114/131)	91.8% (167/182)
美術室	58.8% (77/131)	72.5% (95/131)	38.9% (51/131)	56.7% (223/393)	87.8% (115/131)	92.3% (168/182)
食文化室	60.8% (239/393H)	64.1% (336/524H)	19.5% (102/524H)	45.4% (774/1703H)	71.8% (94/131)	73.6% (134/182)
多目的室 (旧生活工房)	61.0% (64/105)	63.0% (62/105)	45.7% (48/105)	55.2% (217/393)	73.3% (77/105)	70.9% (129/182)
暗室	22.9% (30/131)	26.0% (34/131)	26.0% (34/131)	24.9% (98/393)	27.5% (36/131)	20.3% (37/182)
講義室1	59.8% (235/393H)	92.9% (487/524H)	65.8% (345/524H)	68.4% (1165/1703H)	95.4% (125/131)	96.7% (176/182)
講義室2	63.1% (248/393H)	81.7% (428/524H)	52.1% (273/524H)	59.4% (1011/1703H)	93.1% (122/131)	93.4% (170/182)
会議室1	57.3% (225/393H)	79.0% (414/524H)	65.5% (343/524H)	64.6% (1100/1703H)	91.6% (120/131)	95.6% (174/182)
会議室2	34.6% (136/393H)	61.5% (322/524H)	51.7% (271/524H)	48.9% (832/1703H)	70.2% (92/131)	90.1% (164/182)
会議室3	47.8% (188/393H)	60.5% (317/524H)	65.8% (345/524H)	53.7% (915/1703H)	87.8% (115/131)	87.9% (160/182)
会議室4	39.4% (123/312H)	41.6% (173/416H)	28.1% (117/416H)	34.6% (472/1365H)	62.9% (66/105)	-
会議室5	21.8% (68/312H)	39.7% (165/416H)	18.8% (78/416H)	25.1% (342/1365H)	52.4% (55/105)	-
和室1	40.5% (53/131)	35.1% (46/131)	30.5% (40/131)	35.4% (139/393)	50.4% (66/131)	56.6% (103/182)
和室2	46.6% (61/131)	42.0% (55/131)	28.2% (37/131)	38.9% (153/393)	54.4% (70/131)	54.9% (100/182)

5 大規模改修による主な利用の変更点について

(1) 受付窓口を事務室の外に変更

- 施設予約申込み・チケット販売・施設案内
- 利用者が貸し部屋の鍵を管理

(2) 北テラスを開放

- 8月 ベルギーナイト
- 9月 キッズ消防団結団式
- 10月 光の切り絵

(3) 小音楽室・多目的室・会議室4・5の新設

- 月が経過するにつれて、部屋の利用率が上昇

