

1 文化の家入館状況

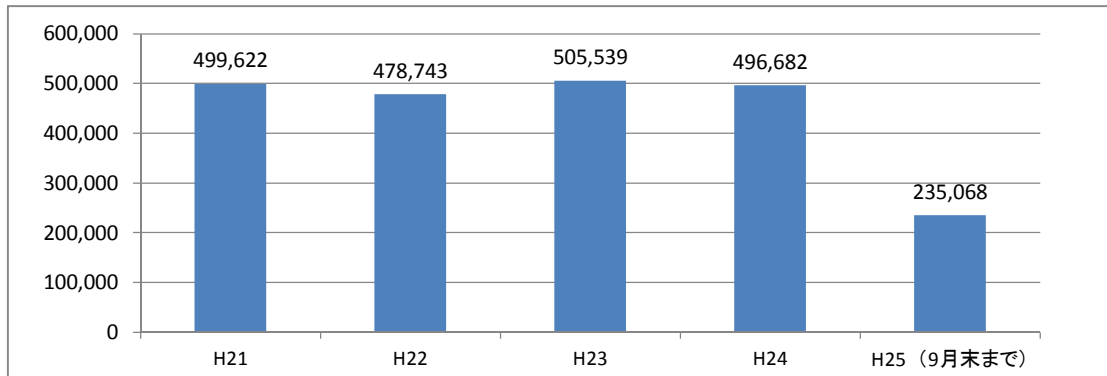
単位:人

	4月	5月	6月	7月	8月	9月	10月	11月	12月	1月	2月	3月	合計	月平均
平成24年	42,012	43,424	40,273	40,907	33,603	32,183	43,278	44,568	45,137	38,812	52,606	39,879	496,682	41,390
平成25年	34,959	41,310	45,205	38,097	34,127	41,370	—	—	—	—	—	—	235,068	39,178

7,765,420

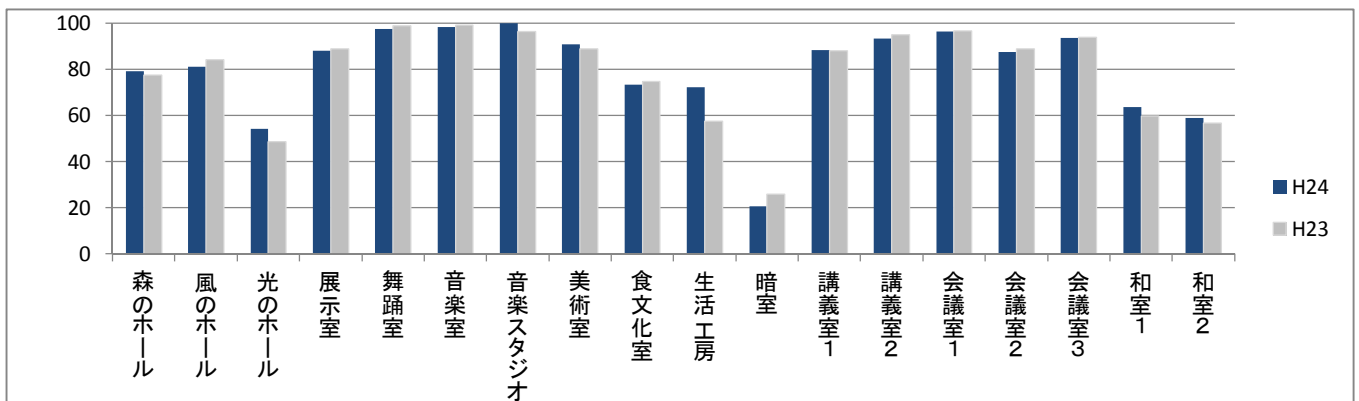
開館から平成25年9月末までの総合計 **7,765,420** 人

【年度別入館者数】



2 施設稼働率 (H25.4~H25.9)

単位%



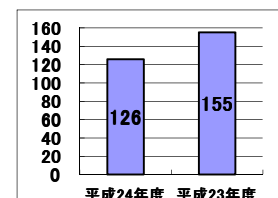
3 住民情報サービスカウンター発行件数 (H25.4~H25.9)

(1) 文化の家開館日発行件数

単位:件

	住民票	住民票除票	記載事項証明	変更証明	印鑑登録証明	計	24年度上半期実績
計	584	7	16	257	642	1,506	1,862

【月平均発行件数】



(2) 上記の件数のうち本庁閉庁日の発行件数

単位:件

	住民票	住民票除票	記載事項証明	変更証明	印鑑登録証明	計	24年度上半期実績
計	288	6	4	86	311	695	910

【閉庁時割合】

