

1 文化の家入館状況(平成27年度上半期実績)

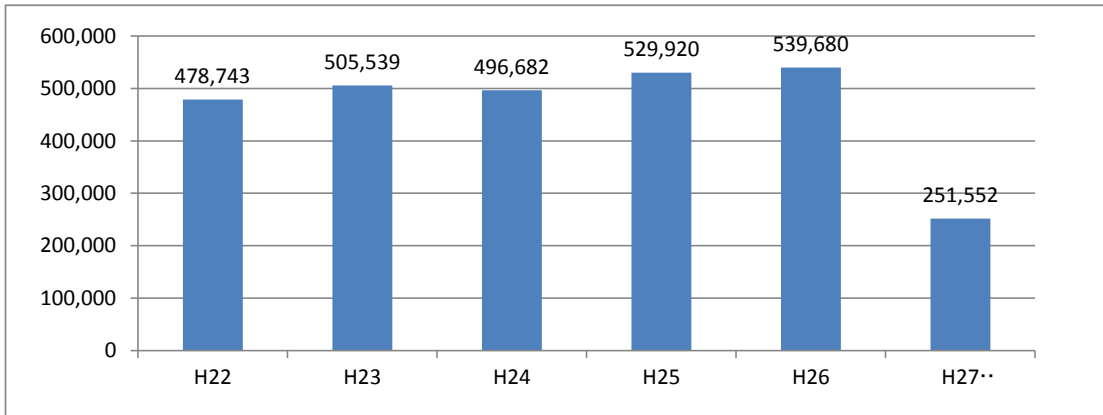
単位:人

	4月	5月	6月	7月	8月	9月	10月	11月	12月	1月	2月	3月	合計	月平均
平成26年	37,375	46,520	43,049	40,282	36,857	36,044	48,240	51,181	47,840	46,127	59,558	46,607	539,680	44,973
平成27年	38,434	42,630	41,325	51,456	31,760	45,947	—	—	—	—	—	—	251,552	41,925

251,552

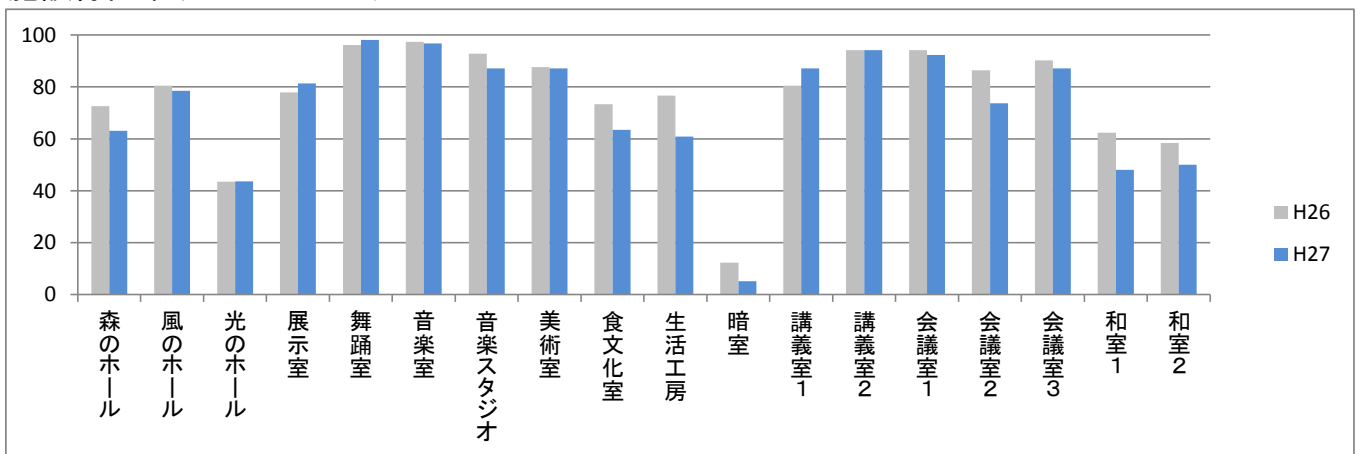
開館から平成27年9月末までの総合計 **8,851,504** 人

【年度別入館者数】



2 施設稼働率(H27.4~H27.9)

単位%



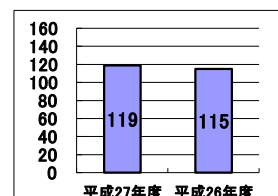
3 住民情報サービスカウンター発行件数(H27.4~H27.9)

【月平均発行件数】

(1) 文化の家開館日発行件数

単位:件

	住民票	住民票除票	記載事項証明	変更証明	印鑑登録証明	計	26年度上半期実績
計	330	1	16	40	327	714	690



(2) 上記の件数のうち本庁閉庁日の発行件数

単位:件

	住民票	住民票除票	記載事項証明	変更証明	印鑑登録証明	計	26年度上半期実績
計	177	0	7	12	163	359	379

【閉庁時割合】

