

1 文化の家入館状況(平成27年度2月までの実績)

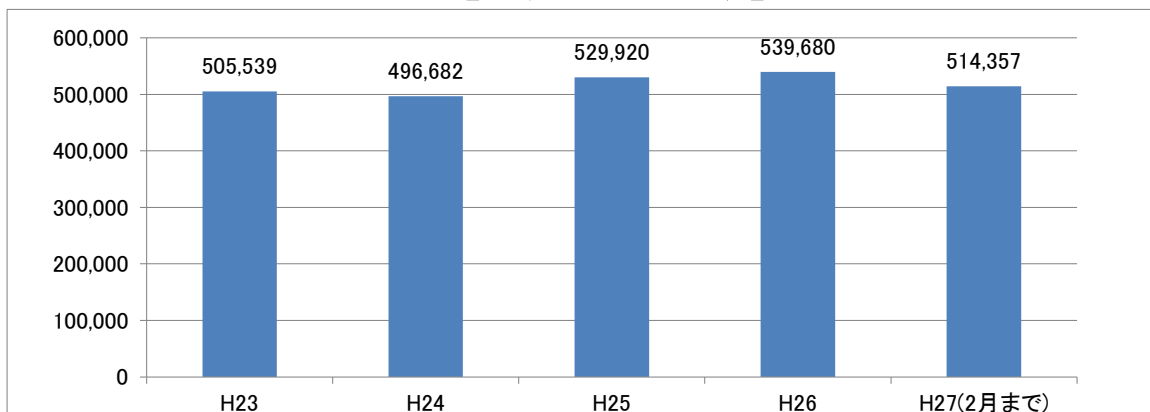
単位:人

	4月	5月	6月	7月	8月	9月	10月	11月	12月	1月	2月	3月	合計	月平均
平成26年	37,375	46,520	43,049	40,282	36,857	36,044	48,240	51,181	47,840	46,127	59,558	46,607	539,680	44,973
平成27年	38,434	42,630	41,325	51,456	31,760	45,947	52,549	54,559	53,479	50,839	51,379	—	514,357	46,760

539,680

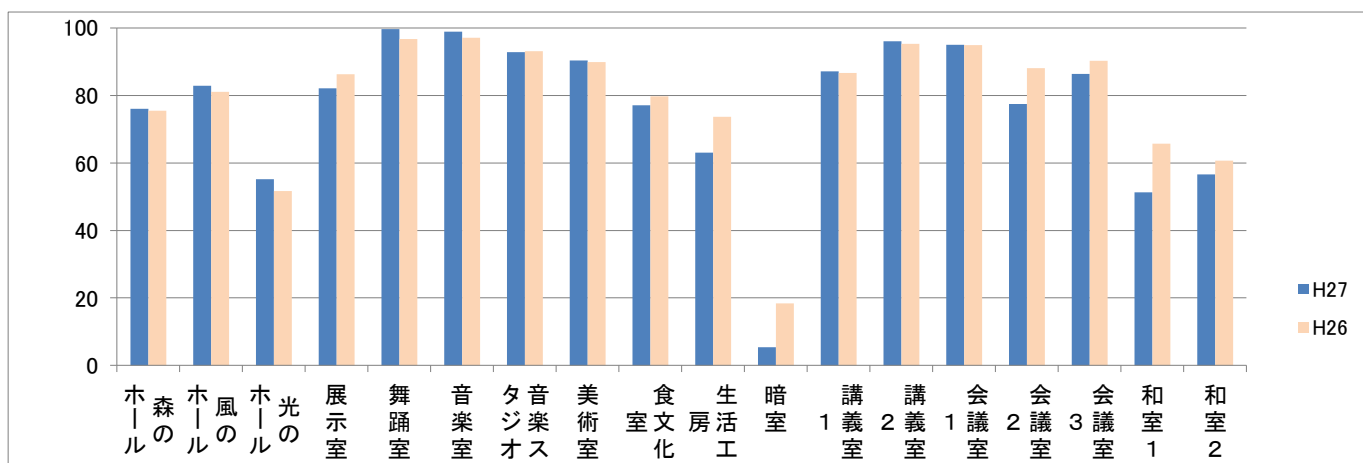
開館から平成28年2月末までの総合計 **9,114,309** 人

【年度別入館者数】



2 施設稼働率(H27.4~H28.2)

単位%



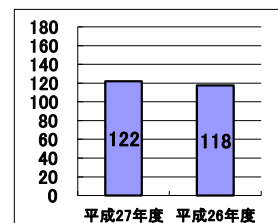
3 住民情報サービスカウンター発行件数(H27.4~H28.2)

【月平均発行件数】

(1) 文化の家開館日発行件数

単位:件

	住民票	住民票除票	記載事項証明	変更証明	印鑑登録証明	計	H26
計	643	1	25	69	603	1,341	1,410



(2) 上記の件数のうち本庁閉庁日の発行件数

単位:件

	住民票	住民票除票	記載事項証明	変更証明	印鑑登録証明	計	H26
計	352	0	8	23	307	690	781

【閉庁時割合】

