

1 文化の家入館状況(平成26年度上半期実績)

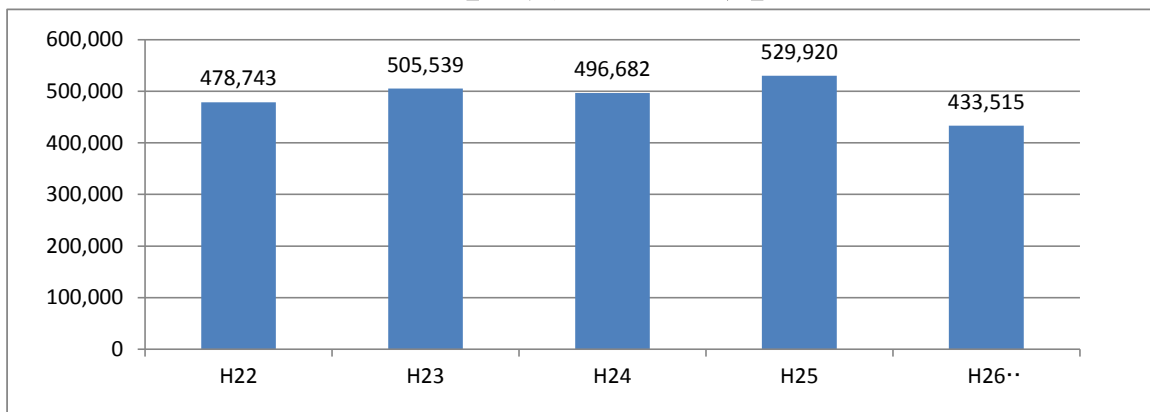
単位:人

	4月	5月	6月	7月	8月	9月	10月	11月	12月	1月	2月	3月	合計	月平均
平成25年	34,959	41,310	45,205	38,097	34,127	41,370	51,199	45,860	47,809	47,959	56,701	45,324	529,920	44,160
平成26年	37,375	46,520	43,049	40,282	36,857	36,044	48,240	51,181	47,840	46,127	—	—	433,515	43,352

433,515

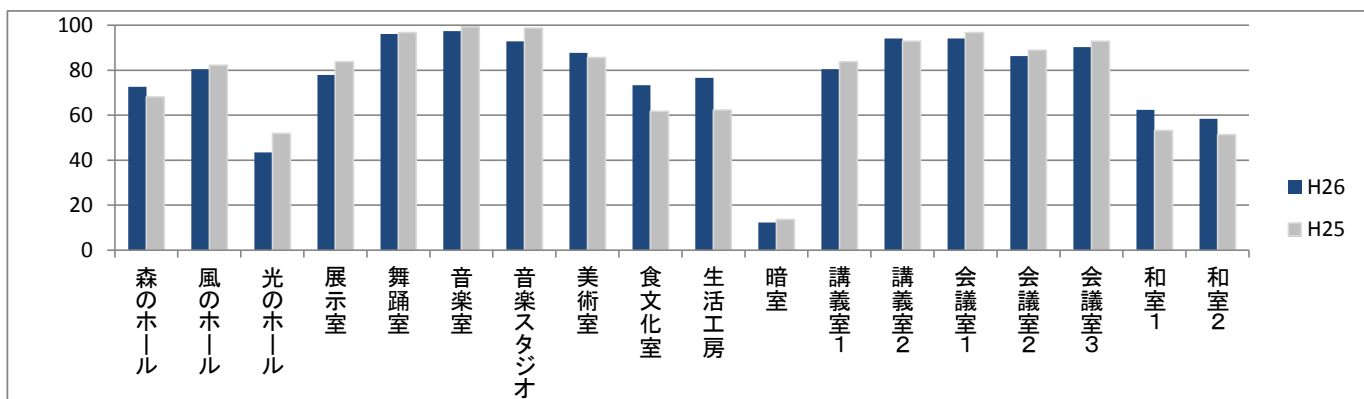
開館から平成27年1月末までの総合計 **8,493,787** 人

【年度別入館者数】



2 施設稼働率(H26.4~H27.1)

単位%



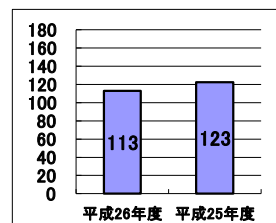
3 住民情報サービスカウンター発行件数(H26.4~H27.1)

【月平均発行件数】

(1) 文化の家開館日発行件数

単位:件

	住民票	住民票除票	記載事項証明	変更証明	印鑑登録証明	計	H25
計	512	5	11	61	541	1,130	1,225



(2) 上記の件数のうち本庁閉庁日の発行件数

単位:件

	住民票	住民票除票	記載事項証明	変更証明	印鑑登録証明	計	H25
計	289	1	11	32	289	622	677

【閉庁時割合】

