注1) 図中 ━━━━ 範囲内の器具及び配管配線はすべて撤去とする。
但し、切断配管配線は復旧とする。
注2) 図中設備機器記号における ╳ は撤去を示す。

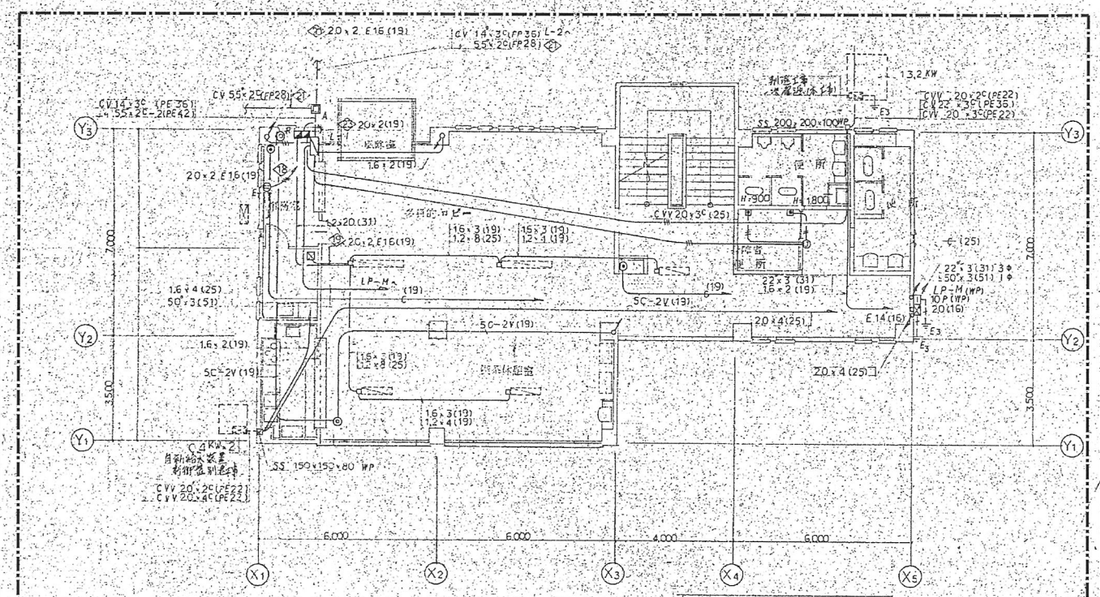

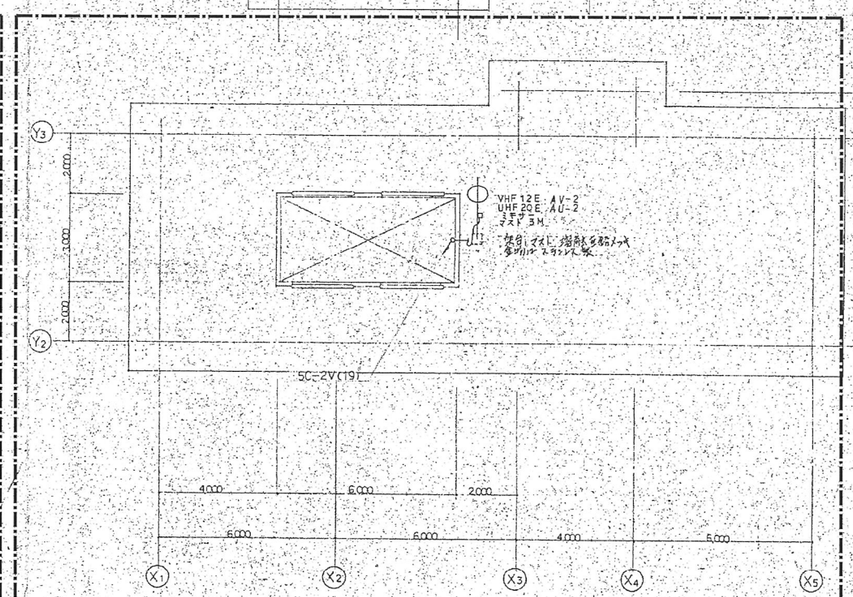

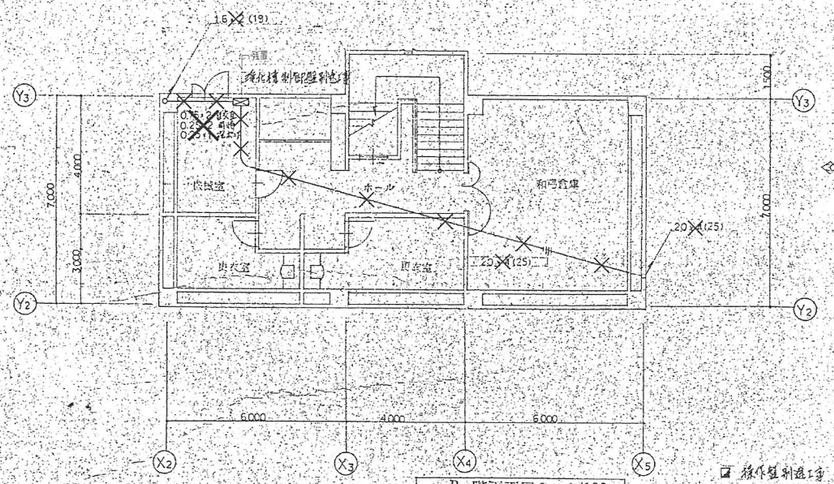

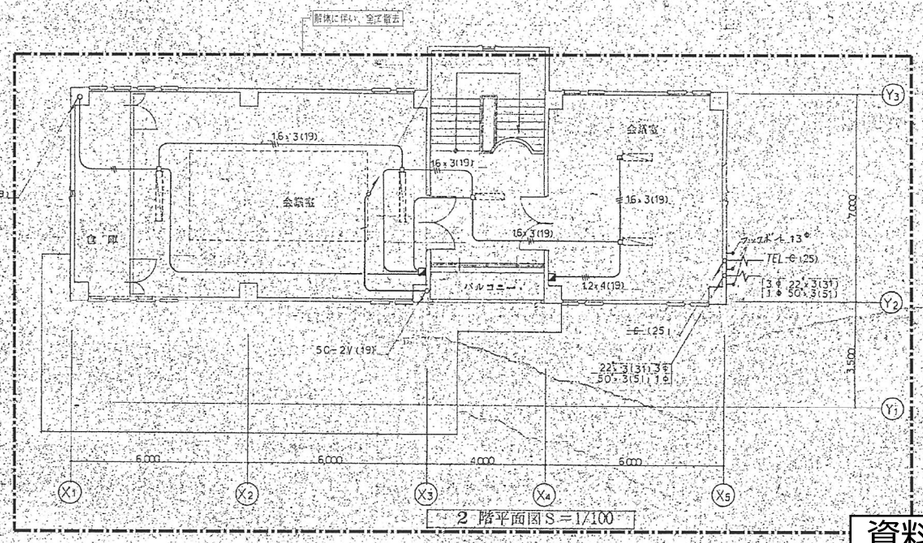

資料８－２－１

設計番号	作成日	種別/備考	工事名称 長久手古戦場公園再整備事業 既存改修和弓場増築工事	図面番号
		担 当	図面名称 旧郷土資料館 動力・電話・テレビ・空調設備 B1・1・2・R階平面図(改修前) 撤去範囲 縮尺 A1: 1/100 A3: 1/200	F-11

注1) 図中 ━━━━ 部分内の器具及び配管配線はすべて撤去とする。
但し、付属配管配線は残置とする。
注2) 図中配線機器記号における ╳ は撤去を示す。

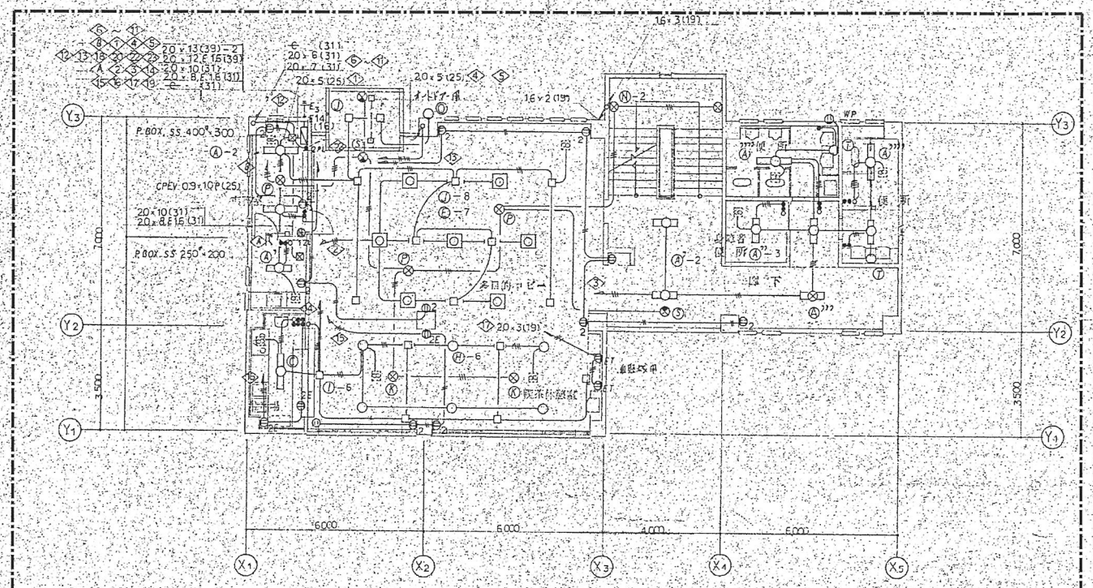

1階平面図 S=1/100

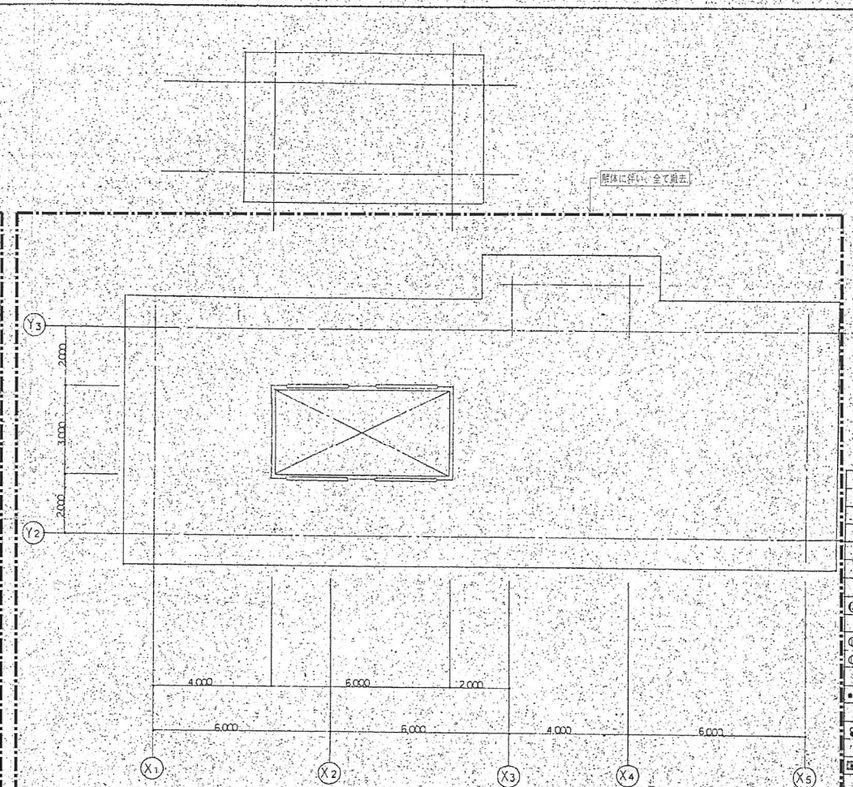

R 階平面図 S=1/100

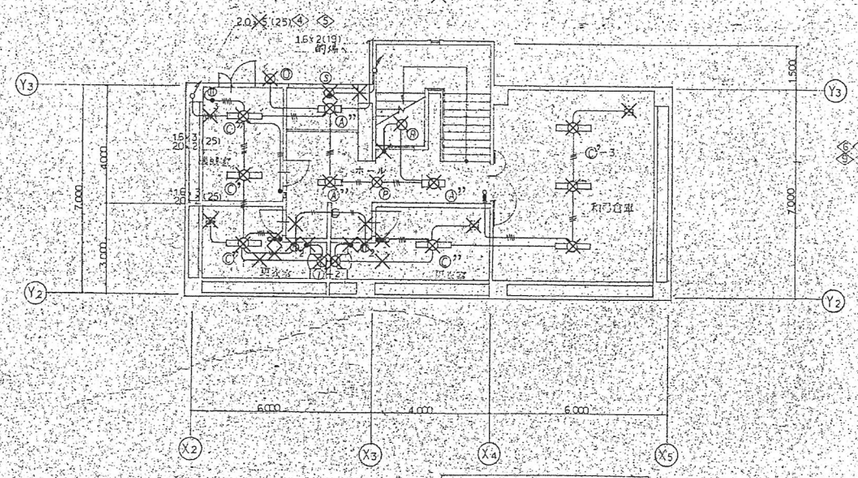

B 階平面図 S=1/100

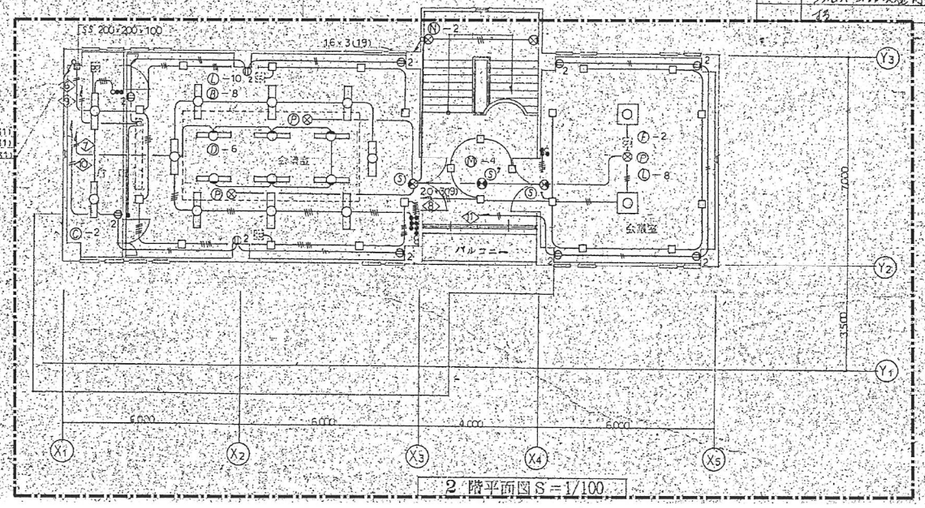

2 階平面図 S=1/100

凡例

記号	摘要
	蛍灯 動力分電盤
	蛍光灯
	〃 非常灯
	〃 誘導灯
	白熱灯 非常灯
	〃
	ジョイントボックス
	プルボックス
	埋込入型 フルカラーランセット 表面型プレート2個用
	〃 コアPA 〃
WP	コアPA 防水型
	〃 シングルスイッチ 1P10A 埋込型
	〃 パイロットランプ
	〃 カード付スイッチ 6m以上用
	〃 蛍光灯・引込口・電源系スイッチ回路接続
	非常用埋込コチ式 埋込及接続用
	電話用ジョイントボックス トーディルプレート
	テレビ 電話等単列コンセント分岐、端末
	配管接続 立上り・立下り
	配管用及ネオハイの部分
	床 部分
	地中部分
	ハンドホール

電灯配線に於いて本仕様記入のない場合は2.0mm×2(IV)とする
コンセント回路及電灯分岐の為電線は2.0mm×2(IV)とする

種別/備考	工事名称	図面番号
	長久手古戦場公園再整備事業 既存改修和弓場増築工事	
担当	図面名称 旧郷土資料館 電灯・コンセント設備 B1・1・2・R階平面図(改修前) 撤去範囲 縮尺 A1: 1/100 A3: 1/200	E-12