




【勝入塚・庄九郎塚石碑修復整備検討図】



勝入塚平面図



勝入塚樹木リスト

番号	樹種名	形状寸法				本数		単位	備考	メモ
		H	C	本立	W	高中木	低木			
435	クロマツ	8.0	0.82		2.0	1		本		
436	ヒサカキ	1.2			0.5	1		本		
437	ヒサカキ	1.1			0.5	1		本		
438	サツキツツジ	0.3			0.5	1	1	株		
439	サツキツツジ	0.5			0.2		1	株		
441	ヤマザクラ	4.5	0.48		3.5	1		本	石碑内	
442	サツキツツジ	0.6			0.6		1	株	石碑内	明治の碑前
443	ヒサカキ	1.0			0.6	1		本	石碑内	
444	クロマツ	7.0	0.84		1.5	1		本	石碑内	
445	ヒノキ	8.5	1.47	2	4.0	1		本	石碑内	明和の碑背後
446	ヒサカキ	3.0	0.42		2.0	1		本		
447	ヒサカキ	3.0	0.28	6	2.0	1		本	石碑内	
448	ハゼノキ	0.5	0.20		1.5	1		本	石碑内	
449	ヒサカキ	3.0	0.21		1.5	1		本	石碑内	
450	イヌツゲ	1.4			0.6	1		本		
451	イロハモミジ	3.0	0.42		2.5	1		本		C=0.4で計測
452	ヒサカキ	2.5	0.17	3	1.0	1		本		
453	ヒサカキ	1.5	0.11	3	1.0	1		本		
454	ヒサカキ	2.0	0.10		1.0	1		本		
455	ヒサカキ	2.0	0.13	2	0.6	1		本		
456	ヒサカキ	2.0	0.08		0.5	1		本		
457	ヒサカキ	3.0	0.18	2	1.3	1		本		
458	アカマツ	12.0	1.60		4.0	1		本	石碑内	石柱横
459	ヒサカキ	4.0	0.46		1.8	1		本		

③碑身をクレーン車で移動→仮置き

①周辺樹木を地際で伐採

②養生後クレーン車で固定、モルタル除去



台石(撤去後必要があれば据え直し)

④クレーン車で石碑移動



⑤据え直し



完成



③碑身をクレーン車で移動→仮置き

②養生後クレーン車で固定、モルタル除去




①地際で伐採

①地際で伐採

※樹木根茎の侵入状態によっては最小の除根後、台石から据え直し

石材強化材塗布(SS100等)


貫取替え(SUS製)



コンクリート柱取替え(花崗岩柱へ)

コンクリート基礎部補修(洗出し仕上へ)

庄九郎塚平面図

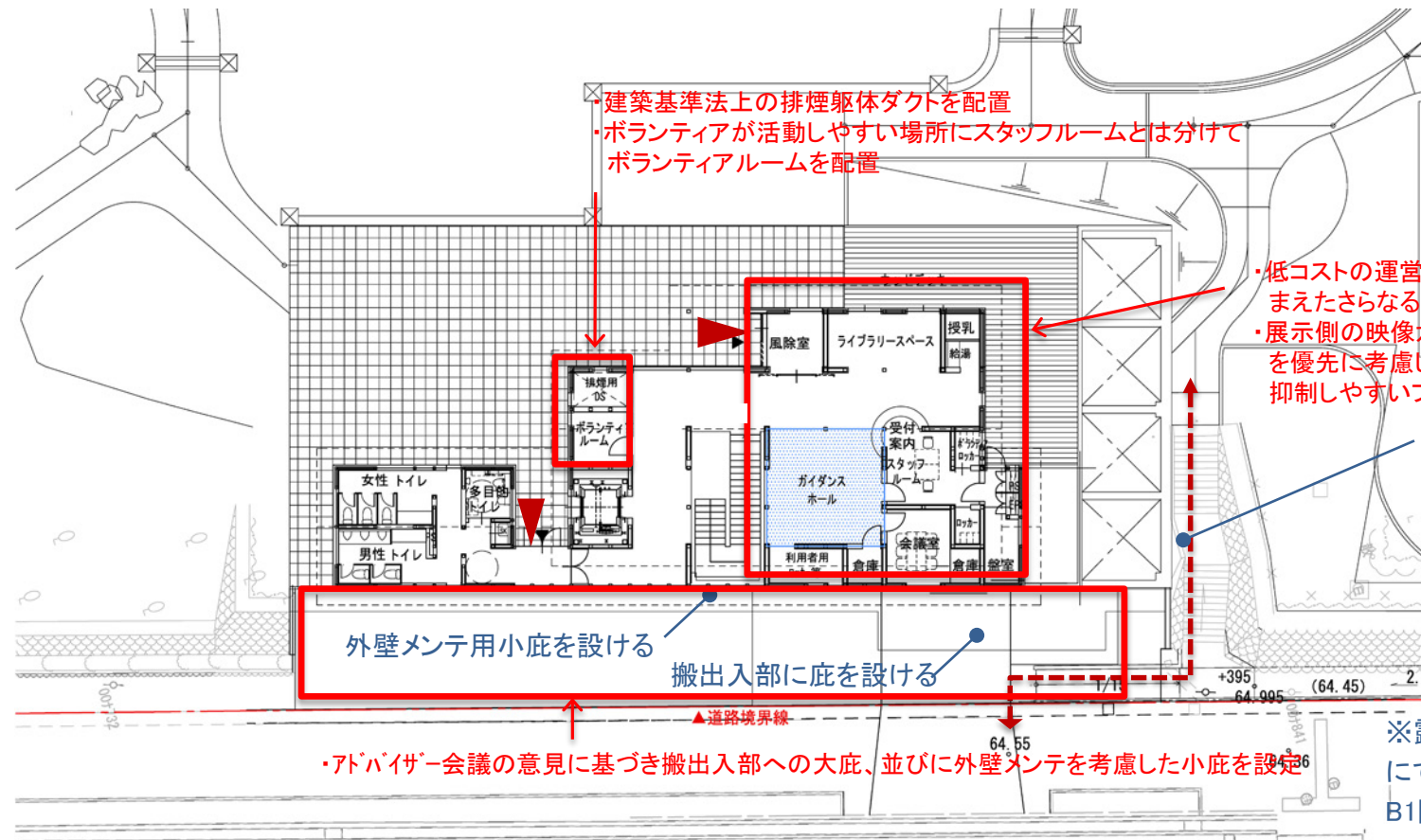


庄九郎塚樹木リスト

番号	樹種名	形状寸法				本数		単位	備考	メモ
		H	C	本立	W	高中木	低木			
1193	ヒノキ	14.0	1.68		6.5	1		本	石碑内	明和の碑横
1194	ヒサカキ	4.0	0.55	2	5.0	1		本	石碑内	
1195	アカマツ	13.0	1.32		9.0	1		本	石碑内	明治の碑横
1196	モッコク	6.0	0.70		5.0	1		本	石碑内	
1197	ヒノキ	13.0	0.94		4.0	1		本	石碑内	
1198	ソメイヨシノ	11.0	0.66		7.0	1		本	石碑内	石柱横
1199	シヤシャンボ	5.5	1.12	6	6.0	1		本		
1200	ヒサカキ	4.0	0.23		3.0	1		本	石碑内	
1201	ヒサカキ	3.5	0.42		3.0	1		本	石碑内	
1202	ヒサカキ	3.5	0.46	2	3.0	1		本	石碑内	

【平面図】

平面図 1階



床面積※		㎡
1階		275
B1階		508
合計		783

※庇下を除く床面積

平面図 B1階

