

2. 日常における環境にやさしい行動

(1) 住民の生活における環境にやさしい行動

環境配慮指針に基づいて、日常生活のなかで地域環境や地球環境のために実行できる具体的な行動をまとめました。13の行動チェックから、環境にやさしい行動を身につけましょう。

チェック1 ごみを減らす

台所では・・・ ごみを減らしましょう

料理のつくりすぎ、食料の買いすぎは結局ごみになって、お財布にも環境にもひびきます。それに、まだ使えるところが残っていませんか？ 工夫次第でごみは減らすことができます。

エコクッキングを心がける

環境のために、「エコクッキング」に挑戦してみましょう。「エコクッキング」とは、環境に負荷をなるべく与えない料理の方法。例えばこんなこと・・・

エコクッキングの心得

その1. 必要な素材を

必要な量だけ買う！

スーパーマーケットで安売り、ついついたくさん買いだめしてしまいがちですが、ちゃんと使いきれますか？

献立の使い道を考えて、必要な素材を必要だけ買うようにしましょう。

その2. 必要な量だけ作る！


食べる人の人数や胃袋をよく考えて、食べられる量だけ作るようにしましょう。

その3. 残り物も工夫して

おいしく食べきる！

残ってしまった食べ物は捨てないで変身させましょう。

例えばみそ汁を雑炊にしたり、天ぷらを煮物にしたり、それはあなたの腕の見せ所。人参の皮のきんぴら、大根の葉のおひたし等、捨てる場所は少なくなります。



生ごみ処理機等による生ごみの堆肥化・減量化を行う

芳家庭ごみの大半は生ごみです。自家製の堆肥で花作り、野菜作りにチャレンジしては？

芳ボカシやヌカ、木酢を生ごみにふりかけると、臭くならず堆肥になります。

芳使い切れない方は、堆肥を知人にプレゼントしてみても？

！！「ボカシ」って？

ボカシは生ごみを分解する微生物と、微生物の餌となるヌカや油かす、モミガラ等が混ざったもので、いくつかの会社から市販されています。ボカシを生ごみに振りかけて(夏は多めに)密閉して、こまめに液肥を抜いて、容器が一杯になったら10日間ぐらい放置して・・・甘酸っぱいにおいがしたら堆肥のでき上がり！

生ごみ減量大作戦！ 行政ではこんなことをしています

生ごみ減量の基本は生ごみを作らないこと。でも、「ゼロ」にはできません。

そこで、家庭から出るごみの30%を占める生ごみの減量化・資源化を推進するため、行政では生ごみ処理機等の購入費の一部を補助しています。詳しくは環境課までお問い合わせ下さい。

あなたの家庭にぴったりの生ごみ減量方法は？

- 家に生ごみをためられない。手早く堆肥として利用したい ⇨ 生ごみ処理機
- 庭やベランダで鉢やプランターを使って草花を育てている ⇨ 生ごみ発酵用密閉バケツ
- 自宅近くの畑で野菜等を栽培している ⇨ コンポスト容器

補助内容

容器の種類	補助対象者	基数	補助額	購入時に持参するもの	購入先
生ごみ処理機	本町に住所を有する人に限ります。	1世帯 1基まで	購入価格(税込)の半額。 ただし、上限は20,000円。	免許証等住所 が確認できる もの	町内の販売店
生ごみ発酵用 密閉バケツ		1世帯 5基まで	販売価格(税抜き)の半額。 ただし、上限は1,000円。 (販売価格はおおむね1,500 ~2,000円程度。)	印鑑 免許証等住所 が確認できる もの	Aコープ 長久手店 倉地金物店 武田金物店 マスニ商店
コンポスト 容器		1世帯 2基まで	定価7,350円(税込)のものに 3,000円補助金。		Aコープ 長久手店

部屋では・・・ 物を大切にし、リサイクルに努めましょう

普通に生活しているのに、なぜこんなにゴミが出るのでしょうか？ 机の上をティッシュペーパーで拭いたり、新聞紙やペットボトルをゴミに出したり、部屋のなかでももったいないことをしています。ゴミは意外と簡単に作れてしまうのです。

使い捨てるものはなるべく使わない

つつい使ってしまうんですが、ちょっと待って。ちょっとの手間で環境にやさしくなれるのです。でも、使わないようにする前に、使い捨てるのものを買わないことも大切です。

芳机やテーブルを拭くとき・・・ティッシュペーパーよりも布巾ふきんを使いましょう

芳手が汚れたとき・・・ウエットティッシュやペーパータオルのような使い捨てるものを使うよりも、洗ってタオルで拭きましょう

芳みんなが集まってパーティ・・・紙コップや使い捨てるの食器から、みんなで協力して食器を洗うパーティへ！

使い終わったときにごみのたくさん出るものは買わない

ペットボトルや発泡スチロールトレイ等は、リサイクルの道もあるけれど、つい面倒で捨ててしまうと、ゴミ袋がすぐ一杯になってしまいます。できれば買わない・使わないようにしましょう。

リサイクルを心がける

行政で収集している資源ごみはもちろん、古着や家具等、簡単に捨てないようにしましょう。まわりの人にも声をかけて、ごみを減らす行動を広めましょう。町内のリサイクルショップも利用してみてもは？

芳牛乳パック・ペットボトル・発泡スチロールトレイ・新聞紙

……分別のルールを守って、行政の資源回収や地域の集団回収に協力しましょう。店舗のリサイクルボックスも利用しましょう。

芳着られなくなった洋服や家具

……誰か欲しい人にあげたり、リサイクルマーケットやリサイクルショップを利用したり、リフォームしたりして捨てない工夫をしましょう。

過剰包装に気をつける

大切な人への贈り物、丁寧に何層にも包んでしまいがち。でも、できるだけシンプルにして、環境にやさしいあなたの心も贈ってみては？

ものを大切に長く使う

電気製品が故障したり家具が壊れたとき、買い換えるのはちょっと待って。修理したら今までどおり使えるのでは？少しでも長く、大切に使いましょう。

行政では、こんなこともしています。

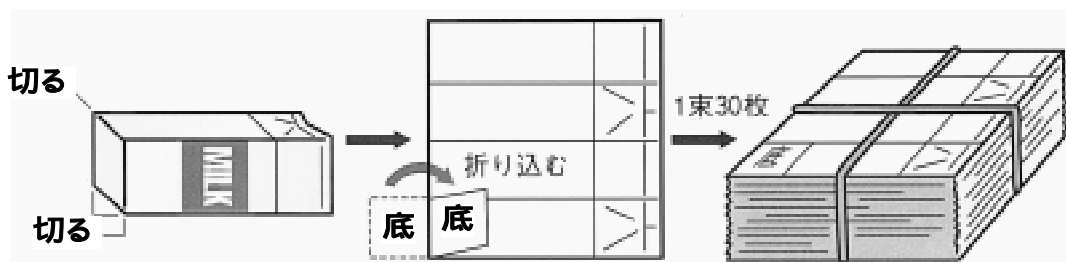
家庭不用品リユース情報コーナー

広報「長久手」では毎月15日号に家庭不用品リユース情報コーナーを掲載し、再利用（リユース）を推進しています。

情報コーナーの利用方法等は、環境課（役場内線 1 1 2）へお問い合わせ下さい。

牛乳等のパックの回収

下図のように1 崎入りパック30枚 (= 1 kg)を単位として環境課窓口で回収しています。回収の際窓口でスタンプを1 個押し、スタンプ20個で500円の図書券1 枚と交換します。牛乳パックに限らず、ジュース等のパックも回収しますが、内側が白いものに限りません。



チェック2 水の汚れ

台所では・・・ 台所排水に配慮しましょう

使い終わった揚げ油や飲み残しの牛乳、お皿に付いたマヨネーズやしょう油等、台所の排水口から流したものが、川や海を汚します。毎日のことだから、なるべく汚れを流さないようにしましょう。

食べ物の汚れを流さない

芳米のとぎ汁は流さないで、鉢植えにまくなど再利用しましょう。

芳使い終わった揚げ油は容器に移し、炒め物等に再利用して使い切るか、役場で石けんと交換しましょう。捨てる場合は紙にしみこませて燃やせるごみとして出しましょう。






芳食器や鍋についた汚れは、新聞紙やへらで落としてから洗いましょう。

芳調味料は食べきれる量だけ使いましょう。

芳排水口にはストレーナーを取り付け、水切り袋等を使って食べかすを流さないように工夫しましょう。

！！魚が住める水にするにはこんなに大変！

台所から流す水は汚れていて、魚は住めません。魚が住める水(BOD 5 mg/崎)にするにはどのくらいの水で薄める必要があるか知っていますか？

流すもの	魚が住めるきれいな水に薄めるために必要な水の量
揚げ油 500m崎 	風呂桶 730 杯分
牛乳 200m崎 	風呂桶 16 杯分
しょう油 15m崎 	風呂桶 1.8 杯分
みそ汁 200m崎 	風呂桶 4.1 杯分
米のとぎ汁 2 崎 	風呂桶 1.2 杯分

注) 風呂桶は300崎として考えました。

資料：生活排水を考える - きれいな川やおおい海をこどもたちに - (愛知県環境部水環境課)
生活排水対策推進指導指針(環境庁水質保全局)

洗剤の使用に気を配る

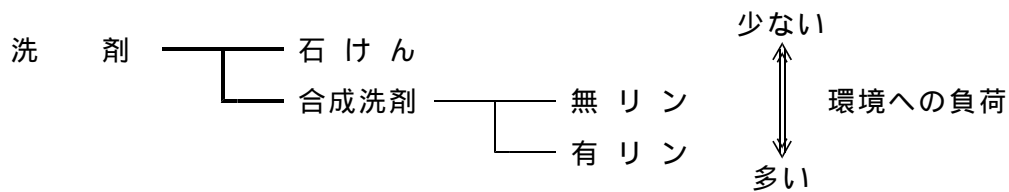
芳洗剤は、必要最小限の量を使いましょう。

芳石けんと合成洗剤は区別していますか？合成洗剤より石けんを使いましょう。合成洗剤なら有リンより無リンを使いましょう。

芳洗剤を使わなくても油の落ちるたわし等を使ってみましょう。

??石けんと合成洗剤って違うの？

洗剤には大きく分けて石けんと合成洗剤があります。



石けんは分解されやすいのですが、合成洗剤に含まれる界面活性剤は分解されにくく、環境にやさしくありません。また、リンは河川を汚す原因にもなっています。

石けんと合成洗剤のラベル(例)を示します。品名と成分のところを見て下さい。石けんは「品名：石けん、成分：純石けん分」、合成洗剤は「品名：合成洗剤、成分：界面活性剤……」となっています。

石けんのラベル(例)

品名	台所用石けん
用途	食器・調理用具用
液性	弱アルカリ性
成分	純石けん分(30% 脂肪酸カリウム)

【使用量の目安】

水1崎に対して5m崎(料理用小さじ1杯)

【使用上の注意】

上記用途以外に使わないで下さい。
 幼児の手の届く所に置かないで下さい。
 すすぎは流水で、食器および調理用具は5秒以上すすいで下さい。
 荒れ性の方や長時間お使いの場合は、炊事用手袋をご使用下さい。

合成洗剤のラベル(例)

必ずご使用前に表示をお読み下さい

品名/台所用合成洗剤 用途/野菜・果物・食器・調理用具用 液性/中性 成分/界面活性剤(25%ポリオキシエチレンアルキルエーテル、脂肪酸アルカノールアミド、アルキルエーテル硫酸エステルナトリウム)、安定剤 正味量/500m崎
 使用量の目安/水1崎に対して1.5m崎(料理用小さじ1杯は約5m崎)

使用上の注意 乳幼児の手の届くところに置かない。使用後は手をよく水で洗い、クリーム等でお手入れを。荒れ性の方や長時間使用の場合、また原液をスポンジに含ませて使うときは炊事用手袋を使う。野菜・果物を洗う時は5分以上つけたままにしない。流水の場合、野菜・果物は30秒以上、食器および調理用具は5秒以上、ため水の場合は水をかえて2回以上すすぐ。うすめた液を長時間置くと変質することがあるので、使用のつどうすめて使う。用途外に使わない。



いろいろなタイプの「石けん」が販売されています。一度試してみてください。

チェック3 水を大事に

台所・洗面所では・・・ 節水に努めましょう

水は無限にあると思いませんか？ 人間に水は必要なものののに、地球上で私たちが使える水はごくわずか。水道の蛇口をひねると、1分間になんと11～13崎の水が流れます。少しくらいと思っても、けっこう水が無駄になってしまいます（一番大きいペットボトルが2崎、洗濯機1杯が約40崎です）。

こまめに蛇口をしめる

芳食器洗いは流しっぱなしにせず、まとめてすすぎましょう。

芳歯みがきは流しっぱなしにせず、コップを使うようにしましょう。

芳洗車はホースを使わず、バケツを使いましょう。

その他の節水対策等

芳蛇口に節水コマを付け、節水しましょう。

芳洗濯にはお風呂の残り湯を利用しましょう。

芳庭への散水等の水は、雨水を利用しましょう。

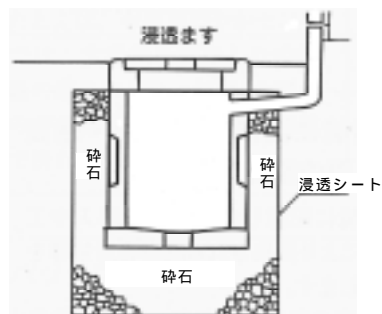
芳雨水を雨樋から流しっぱなしにしないで、浸透ますを設置しましょう。

！！雨水の利用をすすめましょう

本町では、下水道に接続して不要になった浄化槽を、雨水貯水タンクとして利用する方に補助金を出しています。詳しくは下水道課までお問い合わせ下さい。

！！「浸透ます」って？。

雨水等を地下に浸透させるために、底のない「ます」を地面に埋めたものです。



チェック4 生活のマナーを守る

庭先では・・・

気持ちよく暮らしたいのは、誰もが同じ。自分の家のことだから、少々羽目を外しても・・・といっても、すぐ近くにお隣さんが住んでいます。気にならないのは自分だけかも？

近隣騒音を減らしましょう

自分が出す音は気にならなくても、他人の出す音は案外気になるもの。ちょっとした心配りで身近な騒音を減らすことができます。

テレビやピアノの音を小さくする

自分には気持ちよい音も、まわりの人には迷惑になることも。聞きたくないのに聞こえてくる音が騒音なんです。

駐車場での自動車のアイドリングをやめる

ちょっとの間だから、エアコンが効くまでの間だからとエンジンをつけっぱなしで駐車していませんか？うるさいし、周囲は排気ガス臭くなるし、燃料が無駄になります。

ごみ出しルールを守りましょう

ごみの分け方やごみを出す時間等、ごみを出すためのルールがあります。ルールを守らなければ、ごみが出しっぱなしになることも……。

本町のごみ分別は2001(H13)年4月から8分別になります。きちんと分別して資源を有効にリサイクルしましょう。かんやびんは軽く洗って出すことも忘れないで！

「ごみは収集日の朝に出す」が本町のルールです。せっかく資源として回収するので、びん・かん等は収集日の朝に静かに運んで、地域環境にもやさしくなりましょう。

野焼きや家庭用小型焼却炉の使用を自粛しましょう。

たき火は秋の風物詩、まちに出すごみも減るから環境にもやさしい・・・でもちょっと待って！家庭から出るごみは、燃やすと有害な物質が煙とともに出てくる可能性があります。木や草だけを燃やしても、住宅の密集した地域では煙や匂いで周囲に迷惑をかけます。剪定くずは堆肥にするなど、燃やさないで処理しましょう。

チェック5 家庭から緑を

庭では・・・ 家に緑を増やしましょう

緑には人の心を和ませる働きがあります。遠くの自然もいいけれど、みんなの身近に緑があったら、きっと気持ちのいい、住みやすいまちになります。自分の身のまわりや家のまわりに、花や緑を増やしましょう。

庭やベランダに花や緑を植える

庭がなくてもプランターや植木鉢ならベランダで大丈夫。身近に花や緑があると気持ち^{なご}が和んだり、自然のすばらしさにもふれることができます。

生け垣をつくる

芳家のまわりは生け垣にしましょう。生け垣は立派なまちのなかの緑。おまけに地震等の災害時にはブロック塀よりも安全です。

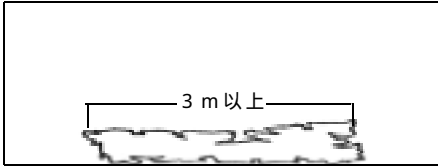

芳剪定した枝は、できれば庭で堆肥化を。堆肥化が無理なら庭で燃やさずに、まとめて燃やせるごみへ。

！！生け垣設置を補助します

本町では、町内に住宅・店舗・工場・事業所等をおもちの方が、土地を借用しており所有者の承諾を得ている方を対象に、道路面に連続して長さ3m以上の生け垣を設置する場合、補助金を出しています。詳しくは経済課農政緑地係までお問い合わせ下さい(条件があります)。

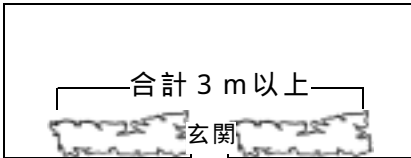
補助を受けられるのはこんな場合(樹高90cm以上、樹木間50cm以内)

3m以上連続して幅員4m以上の道路沿いにあり、道路境界または隣地境界に沿っている。

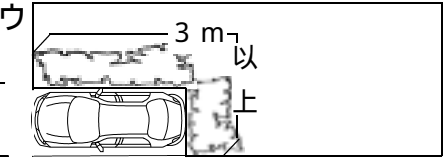



の条件で生垣を設置できない場合で、次の場合等は特例として補助の対象とします。

ア



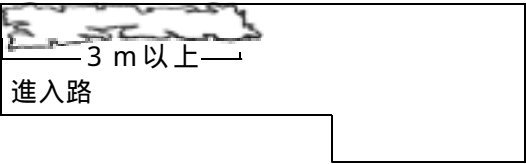
ウ



イ

道路が幅員4m未満の場合で、その中心線から2mの部分まで後退して設置する場合。

エ



補助の額：条件によっては最高15万円まで。

保存樹木・保存樹林の指定制度を行っています

「長久手町みどりの条例」に基づき、町内で保存する必要がある樹木や樹林を、所有者または管理者の同意を得て、保存樹木・保存樹林として指定しています。

指定された樹木や樹林を良好な状態で保存したときには、所有者または管理者に対し1年ごとに報奨金を支払います。詳しくは経済課農政緑地係までお問い合わせ下さい。

指定の対象となる条件

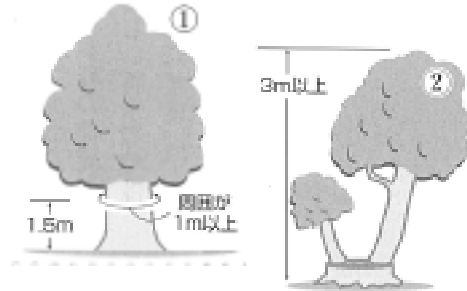
保存樹木（1本ごとに指定）

次のいずれかに該当し、樹木が健全で美観上優れていること。

樹木の1.5mの高さにおける幹の周囲が1m以上あるもの。

株立した樹木（一つの株から分かれて伸びたもの）は、高さが3m以上あるもの。

つる性樹木は、枝葉面積が30m²以上あるもの。



保存樹林（1集団ごとに指定）

全体の面積が300m²以上で樹木が集団で健全に育成していること。

報奨金の額

保存樹木：1本につき年額 3,000円

保存樹林：1,000m²未満の1集団につき年額 5,000円

1,000m²以上の1集団につき年額 7,000円

記念樹を配布しています！

「長久手町みどりの条例」に基づいて、人生の節目の記念に“記念樹”を配布しています。年月とともに成長する木を、結婚生活の記念やお子さんの成長の記念に、ご利用下さい。詳しくは経済課農政緑地係までお問い合わせ下さい。

対象者

町内に在住している方のうち、次に該当する方とし、1件の事項に1回の配布とします。

婚姻した夫婦

新出生児を有する世帯主

住宅を新築した方

配布方法

経済課農政緑地係までお越しいただくか、お電話でご連絡下さい。記念樹の引換券と記念樹配布取扱店一覧表をさしあげます。

記念樹配布取扱店で、引換券を記念樹と交換して下さい。記念樹は2,000円相当の樹木です。

チェック6 エネルギーを大事に

部屋では・・・ 電気を節約しましょう

電気をつくるとき、地球温暖化の原因となっている二酸化炭素がたくさん排出されます。なるべく使わないことが一番ですが、全く使わない生活は考えられません。だから、電気は上手に使うが無駄をなくしましょう。節電は、お財布の為だけではなくて、地球のためでもあるのです。

使っていない電気はこまめに消す

誰もいない部屋の明かり、誰も見ていないテレビ等はこまめにチェック！「部屋に入ったらテレビをつける」が習慣になっていませんか？

電気製品を上手に使う

芳毎日使う電気製品だから、毎日少しずつ節電を心がけてみましょう。また、省エネルギー型の製品を選びましょう。

芳本体の主電源を切りましょう。リモコンで電源を切っても赤ランプがついています。待機電源は意外に電気を使っています。

芳長時間使わない電気製品は、コンセントを抜きましょう。

芳エアコンの設定は、夏の冷房が28℃、冬の暖房が20℃が目安。お互い注意しましょう。

使ったエネルギーの量をチェックする

芳電気・ガス・ガソリン等のエネルギーの使用量を毎月記録して、どのくらい家庭で使っているかチェックしましょう。

芳環境家計簿をつけると、電気やガス等のエネルギー使用により、それぞれの家庭がどれだけ二酸化炭素を出しているのかがわかります。どれだけ減らせるのかチャレンジしましょう。

省エネルギー効果

エネルギーの節約をした場合、どれだけお財布と地球にやさしいのでしょうか？ 1年間続けた場合の効果（削減量）をちょっと調べてみました。

エアコンを冷房時に1℃高く、暖房時に1℃低く設定した場合 電気代 2,020円、CO₂10.6kgの削減

人のいない部屋の照明をこまめに消し、1日1時間消した場合 電気代 450円、CO₂ 2.4kgの削減

テレビのつけっぱなしをやめ、1日1時間消した場合

電気代 940円、CO₂ 4.9kgの削減

電気製品は使わない時はコンセントを抜いた場合

電気代 3,800円、CO₂20.0kgの削減

詳しくは省エネルギーセンターのホームページ（<http://www.eccj.or.jp/>）を見て下さい。

注）CO₂削減量は、電気のCO₂排出係数を0.12kg/kWhとして算出。

（資料：財団法人省エネルギーセンター資料
環境家計簿（環境庁地球環境部））

台所・お風呂では・・・ ガスを節約しましょう

ガスは燃えることで二酸化炭素をたくさん排出します。地球温暖化をくい止めるためにも、ガスは上手に使って、無理なく節約しましょう。

調理は効率よく

芳鍋ややかんの外に付いた水滴は拭き取りましょう。水を蒸発させるのに、無駄な時間とエネルギーが使われるのです。

芳食器を洗うときにはお湯を流しっぱなしにしないで、まとめてすすぎましょう。ガスと水とで二重に無駄が！

お風呂も効率よく

芳沸かしたら間を空けずに入りましょう。

芳夏は、朝にお水を張ると気温で温まって、沸かず時間とエネルギーが少なくて済みます。

芳人数が少ないときや夏には、湯船にお湯をためないでシャワーだけに見ましよう。シャワーの方がお湯（ガス）の使用量が少なくて済みます。

省エネルギー効果 2

ガスの節約をした場合、どれだけお財布と地球にやさしいのでしょうか？ 1年間続けた場合の効果（削減量）を、台所とお風呂について調べてみました。

お風呂では、ガス代だけでなく水道代についても検討しました。

食器等の洗い物をするとき、給湯器の温度設定をできるだけ低くした場合。

（40 から38 にした場合） ガス代 1,910円、CO₂ 8.7kgの削減

お風呂は間隔をおかずに入るようにし、追い炊きをしないようにした場合。

ガス代 5,370円、CO₂ 24.5kgの削減

シャワーのお湯を、流しっぱなしにしないようにした場合。

（1日に1分間時間を短縮した場合） ガス代 1,300円、水道代 810円、CO₂ 6.6kgの削減

注) CO₂削減量は都市ガスのCO₂排出係数を0.64kg/m³、水道のCO₂排出係数を0.16kg/m³として算出。

資料：財団法人省エネルギーセンター資料
環境家計簿（環境庁地球環境部）

チェック7 家庭で環境の話を

家庭では・・・ 家庭で環境の話をしましょう

環境学習って、なんだか難しそう・・・って、そんなことはありません。普段気にしていること、ちょっと耳にした話等、環境について家庭で話し合ってみませんか。環境学習は、ちょっとしたきっかけで始まります。みんなの環境に対する意識が高まれば、きっと住みよいまちになります。

テレビや新聞、雑誌の情報に注意する

最近はこんなことが問題になっている。あのまちではこんなアイデアが、このまちではこんな取り組みが。長久手町ではどうだろう、長久手町でもやってみよう、そんな情報に気をつけて、家庭で話し合うことから始めてみては。

学校や職場で環境について学んだことを親子で話し合う

学校や職場で聞いた話や、講演会等で聞いた話等も、自分だけ知ってるなんてもったいない！まず、家で親子で話し合ってみましょう。そこから地域へ、みんなに話して情報の交換をしましょう。

チェック8 自然を大切に

里山や水辺では・・・ 自然を大切にしましょう

私たちが自然からの恵みをいつまでも受け続けるためには、自然を残し、自然の仕組みを理解して、生態系を守っていくことが大切です。私たちは、知らない間に自然を傷つけていることがあります。ちょっとした心使いで自然を大切にすることができます。

動植物を守る

芳出かけたときに動植物を傷つけたり、草花、昆虫等をむやみに採取しないようにしましょう。

芳湿地や水辺等を踏み荒したり、ごみを捨てないようにしましょう。

芳生息環境を守るため、除草剤や殺虫剤をむやみに使用しないようにしましょう。

芳珍しい山野草や野鳥等、野生生物の絶滅につながるものは購入しないようにしましょう。

里山を守る

芳里山へ出かけたら、ごみを捨てないようにしましょう。

自然に親しむ

芳自然とふれあうように心がけましょう。

芳自然環境の保全、創出等の取り組みに参加、協力しましょう。

芳農業を理解し、ふれあう体験型の活動に参加しましょう。

チェック9 車の運転

出かけるときには・・・車はなるべく使わない、使うときは環境にやさしい運転を

自動車の排気ガスには窒素酸化物等の空気を汚す物質が含まれています。おまけに、自動車はガソリン等のエネルギーをたくさん使うし、走るときの騒音や振動、排気ガスの悪臭も問題になっています。

自動車は必要なときだけ使って、なるべく使わないようにしましょう。使うときは環境を考えた運転をしましょう。

徒歩や自転車を利用する

ちょっとした距離なら歩いて、まちの四季を楽しみましょう。もちろん、自転車でもOK。排気ガスは出ないし、なにより健康にイイ！！

バス等の公共交通機関を利用する

芳N - バスや路線バスを使いましょう。

芳数人を乗せて走る自動車よりも、何十人、何百人を乗せて走るバスや電車の方が1人当たりにかかるエネルギーも、排気ガスも少なくて済みます。

環境にやさしい運転をする

自動車じゃないと不便なときもあるし、バスに乗るのはめんどくさくて・・・という人っています。じゃあ、自動車に乗るときには「エコドライバー」になりましょう。「エコドライバー」とは、環境に負荷をなるべく与えない運転をする人のこと。排気ガスや騒音をあまり出さず、ガソリン等をあまり消費しない運転を心がけましょう。

エコドライバーの心得

その1 . あわてずに運転！

急発進、急加速は以外と燃料を使います。まちなかはレース場ではありません。急がないで、ゆったりとした運転をしましょう。

その2 . エンジンのかけっぱなしに注意！

「ちょっと駐車するだけだから」と、エンジンをかけっぱなしにしていますか？ずっとエンジンをかけていると、燃料は使うし周囲は排気ガス臭くなります。車を動かさないときはエンジンを切って！

その3 . 地図を見てから運転！

道に迷った経験、ありませんか？あの道、この道、自動車でぐるぐる走っていたら、それだけ燃料が無駄だし排気ガスをばらまくことになります。

ドライブは、計画的にしましょう。

チェック10 きれいなまち

まちに出かけたときには・・・ きれいで素敵なまちをつくりましょう

人通りの多い道路を、歩きながらよく観察してみてください。空きかんやたばこの吸い殻等、思わず“なぜここにあるの？”といたくなるものが落ちています。それに、自転車や自動車がわがもの顔で止まっていて、とてもお年寄りや車椅子の人は通れそうにありません。

“ごみ”は「ごみ箱」へ、“自転車”は「駐輪場」へ、行くべき場所はちゃんとあるのに、めんどくさいから、みんなやっているからとその辺に捨てたり置いたりしていませんか？

ごみの投げ捨ては絶対しない

ごみは各自もち帰るのが基本。もち帰れないならごみ箱へ入れ、その辺にポイッと捨てないようにしましょう。

自転車や自動車は所定の駐輪場、駐車場 に止める

放置自転車や違法駐車はじゃまだけでなく、救急車両の運行の妨げ等にもなり、とても危険。それに、まちが汚く見えます。

雑草は放置しない

歩道まではみ出した空き地の雑草。自然な姿だけど、市街地では通行のじゃまになるし、汚く見えます。それに、雑草のかげにごみが捨てられることもあります。伸びすぎないように、雑草はきちんと管理しましょう。

犬・猫のフンは片づける

芳散歩中の犬や猫がフンをしたら、責任をもって始末しましょう。かわいいペットが嫌われるのは、飼い主の責任です。

芳ノラ猫やハトに安易に餌を与えていませんか？増えすぎてフンや鳴き声で地域の「迷惑動物」に・・・。もちろん、それ以前に捨てないで！

チェック11 ものをかうとき

ものをかうときには・・・ 環境にやさしい消費者を目指しましょう

私たちがかう品物は、生産・流通・消費・廃棄の流れでごみになっていきます。その各過程では、資源やエネルギーを使ったり、ごみが出たり、環境にさまざまな影響を与えています。ものをかうときに選ぶポイントは値段、デザイン等いろいろありますが、ぜひ「環境にやさしい」という項目を加えて下さい。

買い物袋を持参する

買い物をするときには買い物袋を持参して、レジ袋等は断りましょう。

過剰包装は断る、買わない

例えば本をかうと、ブックカバーをつけて、さらにお店の袋に入れて、・・・そんなに包んでもらわなくても、もって帰れます。2重3重に包むのは、お店の人も大変だし、帰ってすぐごみになってしまってもったいない！

グリーンコンシューマー（緑の消費者）になる

欧米では、環境を考えて買い物をする人のことを「グリーンコンシューマー」（直訳すると「緑の消費者」）といいます。日本ではまだまだなじみが薄いのですが、これを機会に「グリーンコンシューマー」に挑戦してみませんか。

グリーンコンシューマーになるには、次の10項目に気をつけて買い物をするだけです。今日は、ここだけ気をつけてみようと軽い気持ちで始めてみましょう！

グリーンコンシューマー10ヶ条

- その1．必要なものを必要な量だけかう。
- その2．使い捨て商品ではなく、長く使えるものを選ぶ。
- その3．包装はないものを最優先し、次に最小限のもの、容器は再使用できるものを選ぶ。
- その4．作るとき、使うとき、捨てるとき、資源とエネルギー消費量の少ないものを選ぶ。
- その5．化学物質による環境汚染と健康への影響の少ないものを選ぶ。
- その6．自然と生物多様性を損なわないものを選ぶ。
- その7．近くで生産・製造されたものを選ぶ。
- その8．作る人に公正な分配が保証されるものを選ぶ。
- その9．リサイクルされたもの、リサイクルシステムのあるものを選ぶ。
- その10．環境問題に熱心に取り組み、環境情報を公開しているメーカーや店を選ぶ。

チェック12 知ること・伝えること

子どもと一緒に・・・ 環境学習をすすめましょう

子どもの目にはいろいろなことが新鮮に、不思議に映ります。自然への興味や人間としてのモラルは、子どもの頃の体験によって大きく変わってきます。感受性の豊かな子どものうちに、自然のこと、環境のこと、やっていいこと・悪いこと、いろいろなことを伝えるのが大人の役目ではないでしょうか。子どもたちの“気づき”を大事にしてあげましょう。それが環境学習の第一歩なのです。

一緒に自然に親しむ

大人がすべて知っていて、子どもに教えなくてはいけないのではありません。一緒に自然を体験する機会をつくりましょう。子どもは、大人の気づかないことに気がつきます。きっと大人のためにもなります。

一緒に環境を考えた行動をする

子どものためにも、まず大人が環境を考えた行動を知り、実行する必要があります。大人がポイ捨てをしていたら、子どもはマネをします。つまり、大人はお手本なのです。

まちの歴史に親しむ

本町は歴史のあるまちで、古くから伝えられているオマントやザイ踊りがあります。これらの歴史に子どもの頃から親しむ機会をもつことで、子どもにふるさとをつくりましょう。

環境学習をすすめる

芳講演会や講習会に参加して、新しい環境の情報を積極的に取り込みましょう。芳長久手町内のことだけでなく、日本の環境、地球温暖化等の地球規模での環境のことまで、広く環境に目を向けましょう。

チェック13 環境のための活動

みんなで・・・ 環境保全活動に参加しましょう

長久手町には、まちのために環境保全活動をしている人たちがいます。
あなたのまわりにもいませんか？

環境保全活動に積極的に参加する

本で読んだ知識も大事ですが、環境問題は実際に体を動かすとよく見えてきます。
難しく考えることはありません。無理することはありません。自分でできる範囲の活動をしてみて下さい。きっと、いろいろなことがわかってきます。

環境保全活動と一口で言っても、非常に多種多様ですが、次にあげるような活動が一般的です。あなたはどれに興味をもちましたか？

環境保全活動の例

<リサイクル活動>

- ・新聞紙や古着、牛乳パック等の回収
- ・リサイクルマーケット

<自然保護活動>

- ・自然観察会
- ・河川をきれいにする活動
- ・動植物の保護

<環境美化活動>

- ・道路や公園等の清掃
- ・花いっぱい運動等の緑を増やす活動

<その他の活動>

- ・農業体験
- ・講演会



花いっぱい運動を支援します！

行政では、花の苗や種を植える活動に補助金を出しています。詳しくは経済課までお問い合わせ下さい。

補助を受けられる事業

場 所：公共用地か、不特定多数の人が支障なく観賞できる用地で、土地の所有者または管理者から承諾を得ている場所。

対象者：10名または10軒以上の町内会、自治会等公共的な団体。住宅・店舗等一連の区域内で実施する場合は、建物と建物の間は50m以内とします。

補助金

実際にかかった花苗・種・肥料等の経費を対象とします。容器は対象となりません。

公共用地で行う場合：補助率100%、1団体につき年額100,000円まで

公共用地以外で行う場合：補助率 75%、1団体につき年額100,000円まで