

## 長久手市

「性別にとらわれない自分らしい生き方を目指す」  
市民意識調査

## 単 純 集 計 表

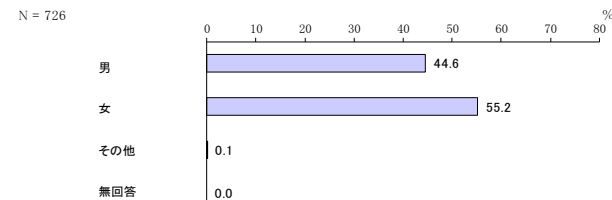
配布数	回答数	有効回答率
2,000	726	36.3%

あなた自身について

問1 各質問にあなた自身が該当する項目を選んで、調査票のその番号に○をつけてください。

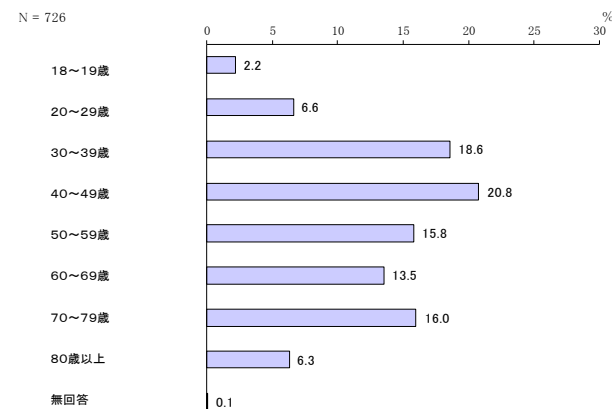
(1) あなたの性別は、次のうちどれですか。次の中から選んでください。

カテゴリ	件数	割合
全体	726	100.0
男	324	44.6
女	401	55.2
その他	1	0.1
無回答	-	-



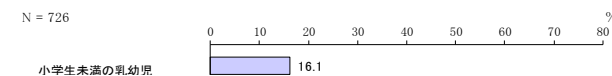
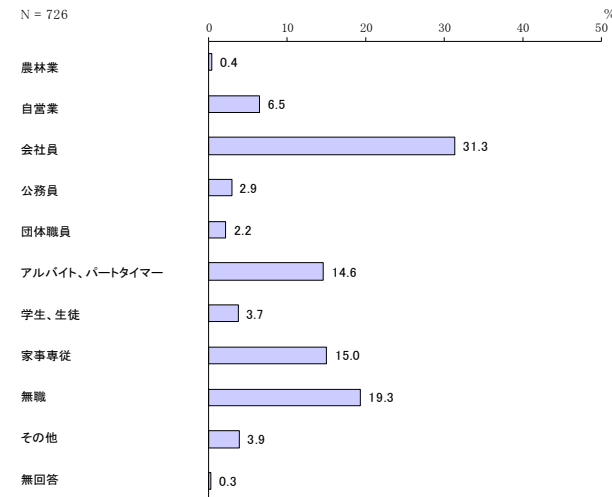
(2) あなたの年齢は、次のうちどれですか。

カテゴリ	件数	割合
全体	726	100.0
18～19歳	16	2.2
20～29歳	48	6.6
30～39歳	135	18.6
40～49歳	151	20.8
50～59歳	115	15.8
60～69歳	98	13.5
70～79歳	116	16.0
80歳以上	46	6.3
無回答	1	0.1



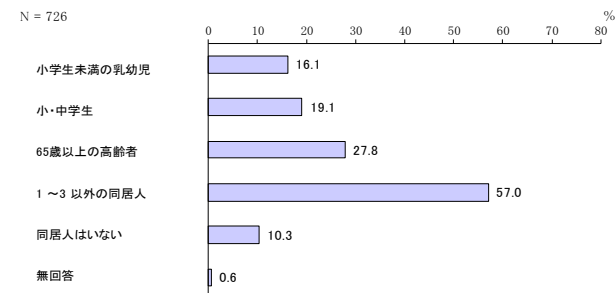
(3) あなたの主な職業は、次のうちどれですか。次の中からひとつ選んでください。

カテゴリ	件数	割合
全体	726	100.0
農林業	3	0.4
自営業	47	6.5
会社員	227	31.3
公務員	21	2.9
団体職員	16	2.2
アルバイト、パートタイマー	106	14.6
学生、生徒	27	3.7
家事専従	109	15.0
無職	140	19.3
その他	28	3.9
無回答	2	0.3



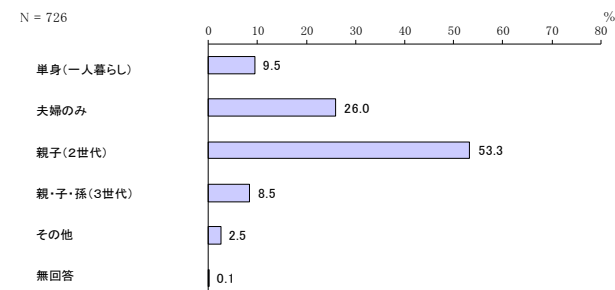
(4)あなたのお宅にはどのような方が同居していますか。次のうちあてはまるものをすべて選んでください。

カテゴリ	件数	割合
全体	726	100.0
小学生未満の乳幼児	117	16.1
小・中学生	139	19.1
65歳以上の高齢者	202	27.8
1～3以外の同居人	414	57.0
同居人はいない	75	10.3
無回答	4	0.6



(5)あなたのご家族の形態は、次のうちどれですか。次の中から選んでください。

カテゴリ	件数	割合
全体	726	100.0
単身(一人暮らし)	69	9.5
夫婦のみ	189	26.0
親子(2世代)	387	53.3
親・子・孫(3世代)	62	8.5
その他	18	2.5
無回答	1	0.1



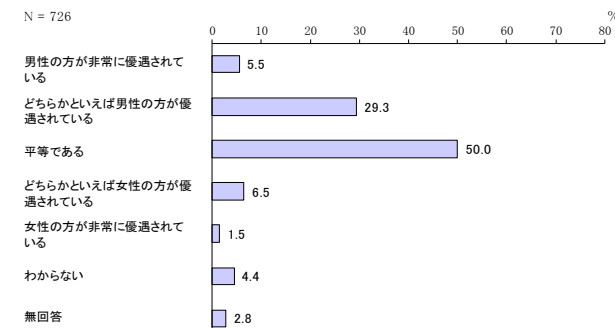
## 男女平等意識について

問2 あなたは、次の(1)～(7)の分野において男女の地位が平等になっていると思いますか。

1～6から1つずつ選んでください。

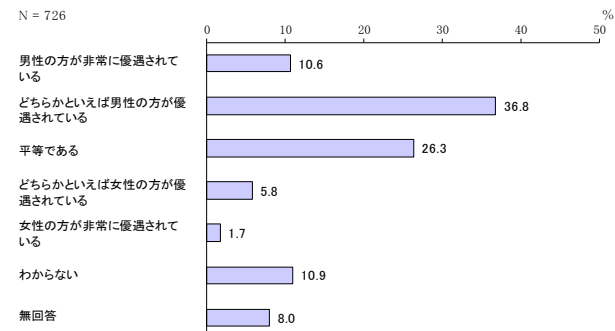
(1) 家庭のなかで

カテゴリ	件数	割合
全体	726	100.0
男性の方が非常に優遇されている	40	5.5
どちらかといえば男性の方が優遇されている	213	29.3
平等である	363	50.0
どちらかといえば女性の方が優遇されている	47	6.5
女性の方が非常に優遇されている	11	1.5
わからない	32	4.4
無回答	20	2.8



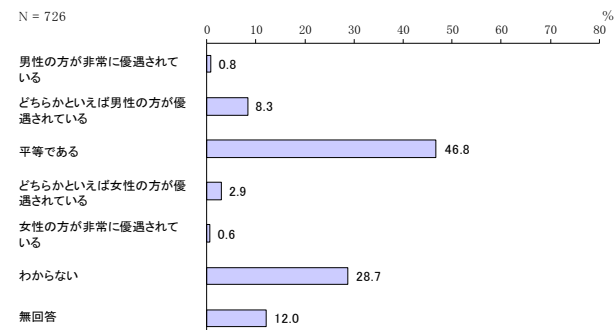
(2) 職場のなかで

カテゴリ	件数	割合
全体	726	100.0
男性の方が非常に優遇されている	77	10.6
どちらかといえば男性の方が優遇されている	267	36.8
平等である	191	26.3
どちらかといえば女性の方が優遇されている	42	5.8
女性の方が非常に優遇されている	12	1.7
わからない	79	10.9
無回答	58	8.0



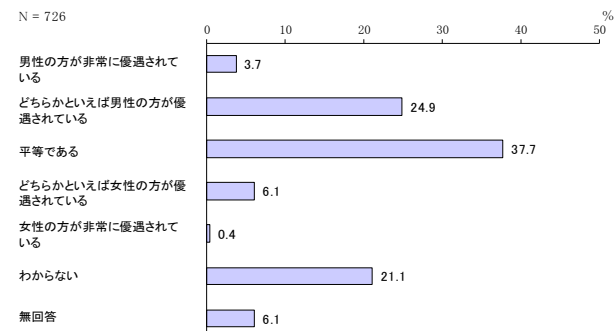
(3) 学校のなかで

カテゴリ	件数	割合
全体	726	100.0
男性の方が非常に優遇されている	6	0.8
どちらかといえば男性の方が優遇されている	60	8.3
平等である	340	46.8
どちらかといえば女性の方が優遇されている	21	2.9
女性の方が非常に優遇されている	4	0.6
わからない	208	28.7
無回答	87	12.0



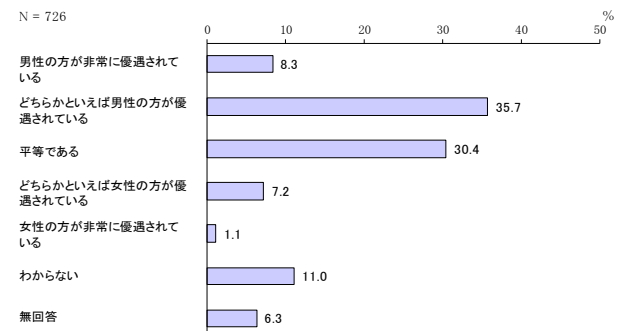
(4) 地域のなかで

カテゴリ	件数	割合
全体	726	100.0
男性の方が非常に優遇されている	27	3.7
どちらかといえば男性の方が優遇されている	181	24.9
平等である	274	37.7
どちらかといえば女性の方が優遇されている	44	6.1
女性の方が非常に優遇されている	3	0.4
わからない	153	21.1
無回答	44	6.1



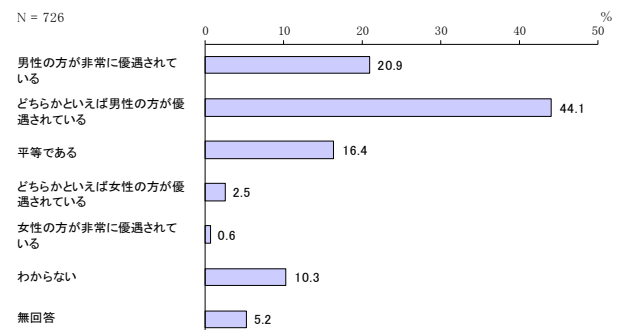
(5) 法律や制度の上で

カテゴリ	件数	割合
全体	726	100.0
男性の方が非常に優遇されている	60	8.3
どちらかといえば男性の方が優遇されている	259	35.7
平等である	221	30.4
どちらかといえば女性の方が優遇されている	52	7.2
女性の方が非常に優遇されている	8	1.1
わからない	80	11.0
無回答	46	6.3



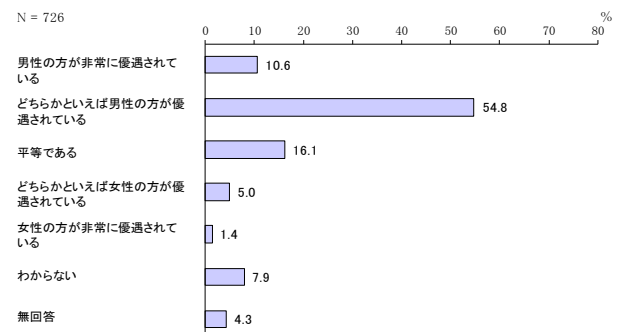
(6) 政治(政策決定)の場で

カテゴリ	件数	割合
全体	726	100.0
男性の方が非常に優遇されている	152	20.9
どちらかといえば男性の方が優遇されている	320	44.1
平等である	119	16.4
どちらかといえば女性の方が優遇されている	18	2.5
女性の方が非常に優遇されている	4	0.6
わからない	75	10.3
無回答	38	5.2



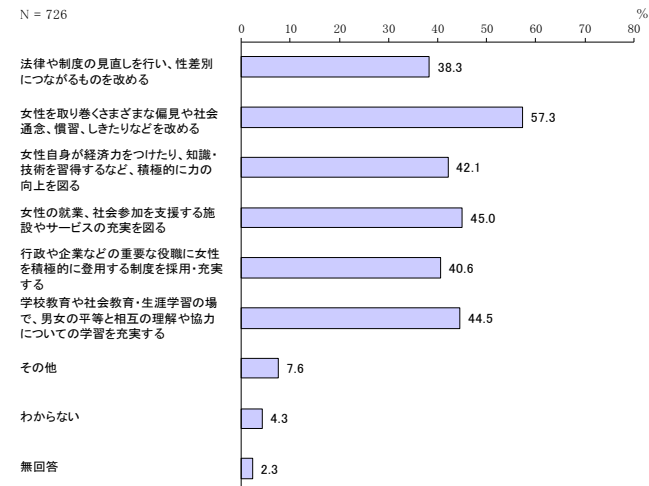
(7) 社会全体で

カテゴリ	件数	割合
全体	726	100.0
男性の方が非常に優遇されている	77	10.6
どちらかといえば男性の方が優遇されている	398	54.8
平等である	117	16.1
どちらかといえば女性の方が優遇されている	36	5.0
女性の方が非常に優遇されている	10	1.4
わからない	57	7.9
無回答	31	4.3



問3 男女があらゆる分野で平等になるためには何が重要だと思いますか。  
次の中からあてはまるものをすべて選んでください。

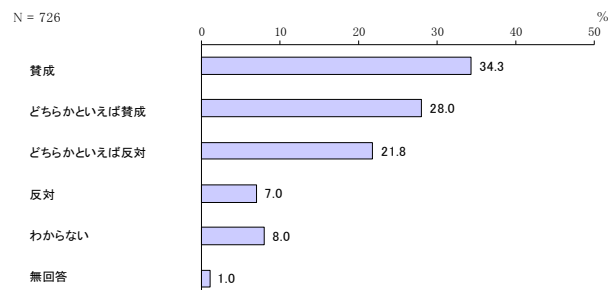
カテゴリ	件数	割合
全体	726	100.0
法律や制度の見直しを行い、性差別につながるものを改める	278	38.3
女性を取り巻くさまざまな偏見や社会通念、慣習、しきたりなどを改める	416	57.3
女性自身が経済力をつけたり、知識・技術を習得するなど、積極的に力の向上を図る	306	42.1
女性の就業、社会参加を支援する施設やサービスの充実を図る	327	45.0
行政や企業などの重要な役職に女性を積極的に登用する制度を採用・充実する	295	40.6
学校教育や社会教育・生涯学習の場で、男女の平等と相互の理解や協力についての学習を充実する	323	44.5
その他	55	7.6
わからない	31	4.3
無回答	17	2.3



#### 結婚について

問4 結婚について、「結婚は個人の自由であるから、結婚しなくてもどちらでもよい」という考え方がありますが、あなたはどのように思いますか。次の中から1つ選んでください。

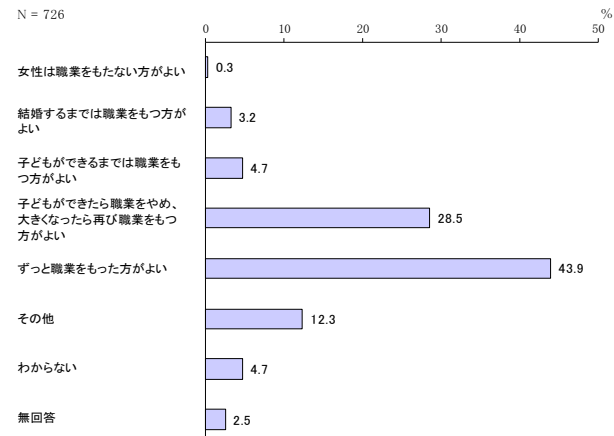
カテゴリ	件数	割合
全体	726	100.0
賛成	249	34.3
どちらかといえば賛成	203	28.0
どちらかといえば反対	158	21.8
反対	51	7.0
わからない	58	8.0
無回答	7	1.0



仕事について

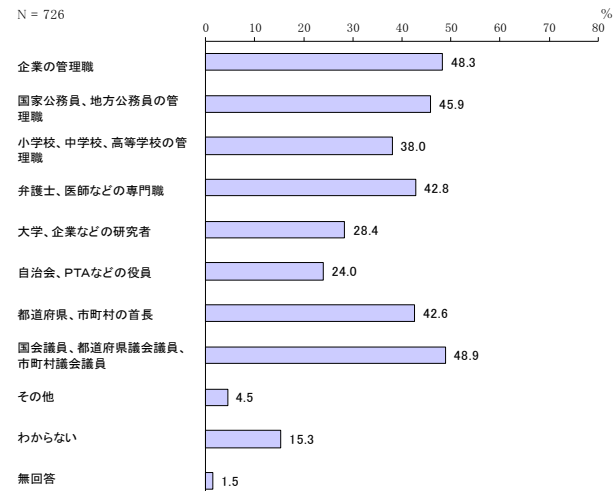
問5 あなたは、女性が職業をもつことについてどのように考えますか。次の中から1つ選んでください。

カテゴリ	件数	割合
全体	726	100.0
女性は職業をもたない方がよい	2	0.3
結婚するまでは職業をもつ方がよい	23	3.2
子どもができるまでは職業をもつ方がよい	34	4.7
子どもができたら職業をやめ、大きくなったら再び職業をもつ方がよい	207	28.5
ずっと職業をもった方がよい	319	43.9
その他	89	12.3
わからない	34	4.7
無回答	18	2.5



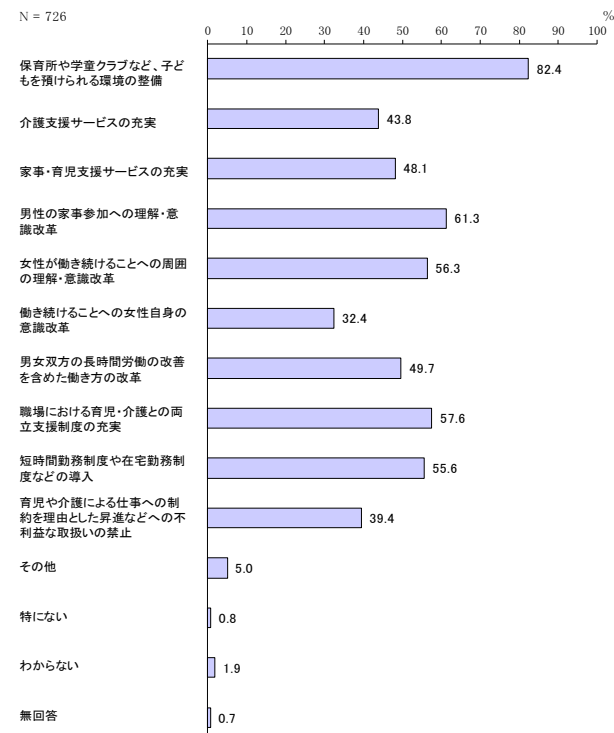
問6 あなたは、女性が増えると思う職業や役職は何だと思えますか。次の中からあてはまるものをすべて選んでください。

カテゴリ	件数	割合
全体	726	100.0
企業の管理職	351	48.3
国家公務員、地方公務員の管理職	333	45.9
小学校、中学校、高等学校の管理職	276	38.0
弁護士、医師などの専門職	311	42.8
大学、企業などの研究者	206	28.4
自治会、PTAなどの役員	174	24.0
都道府県、市町村の首長	309	42.6
国会議員、都道府県議会議員、市町村議会議員	355	48.9
その他	33	4.5
わからない	111	15.3
無回答	11	1.5



問7 あなたは、女性が出産後なども離職せずに働き続けるために、家庭・社会・職場において必要なことは何だと思いますか。次の中からあてはまるものをすべて選んでください。

カテゴリ	件数	割合
全体	726	100.0
保育所や学童クラブなど、子どもを預けられる環境の整備	598	82.4
介護支援サービスの充実	318	43.8
家事・育児支援サービスの充実	349	48.1
男性の家事参加への理解・意識改革	445	61.3
女性が働き続けることへの周囲の理解・意識改革	409	56.3
働き続けることへの女性自身の意識改革	235	32.4
男女双方の長時間労働の改善を含めた働き方の改革	361	49.7
職場における育児・介護との両立支援制度の充実	418	57.6
短時間勤務制度や在宅勤務制度などの導入	404	55.6
育児や介護による仕事への制約を理由とした昇進などへの不利益な取扱いの禁止	286	39.4
その他	36	5.0
特にない	6	0.8
わからない	14	1.9
無回答	5	0.7



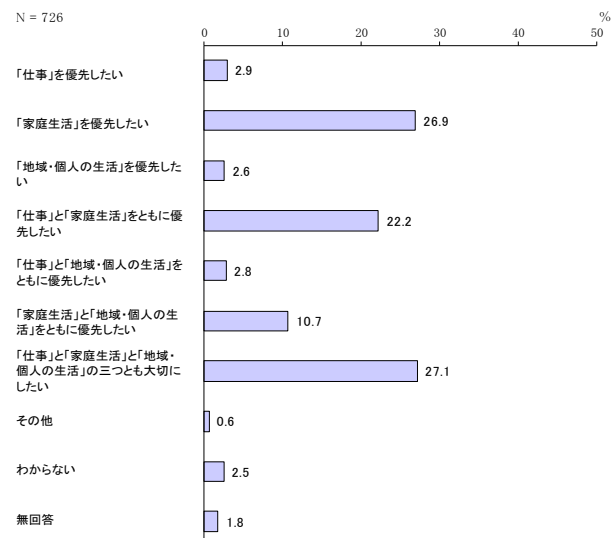


ワーク・ライフ・バランスについて

問8 あなたは、生活の中で仕事、家庭生活、地域・個人の生活で何を優先しますか。A(希望として)、B(現実として)についてそれぞれ1つ選んでください。

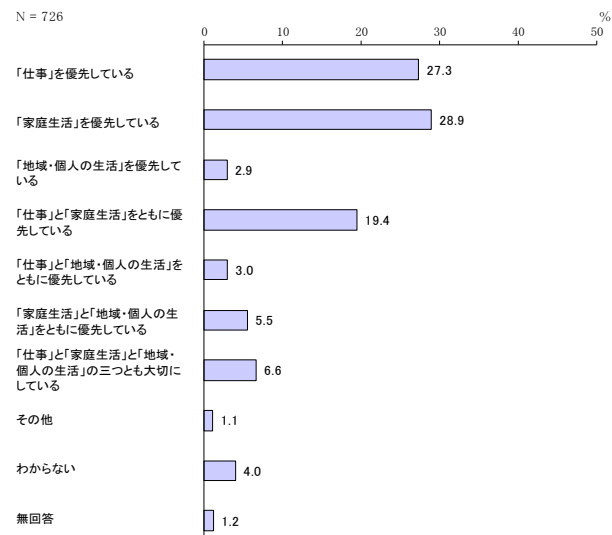
A 希望として

カテゴリ	件数	割合
全体	726	100.0
「仕事」を優先したい	21	2.9
「家庭生活」を優先したい	195	26.9
「地域・個人の生活」を優先したい	19	2.6
「仕事」と「家庭生活」をともに優先したい	161	22.2
「仕事」と「地域・個人の生活」をともに優先したい	20	2.8
「家庭生活」と「地域・個人の生活」をともに優先したい	78	10.7
「仕事」と「家庭生活」と「地域・個人の生活」の三つとも大切にしたい	197	27.1
その他	4	0.6
わからない	18	2.5
無回答	13	1.8



B 現実として

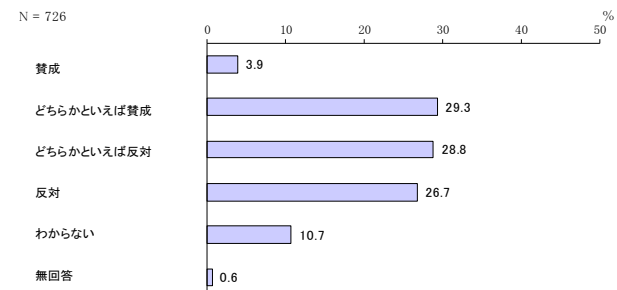
カテゴリ	件数	割合
全体	726	100.0
「仕事」を優先している	198	27.3
「家庭生活」を優先している	210	28.9
「地域・個人の生活」を優先している	21	2.9
「仕事」と「家庭生活」をともに優先している	141	19.4
「仕事」と「地域・個人の生活」をともに優先している	22	3.0
「家庭生活」と「地域・個人の生活」をともに優先している	40	5.5
「仕事」と「家庭生活」と「地域・個人の生活」の三つとも大切にしている	48	6.6
その他	8	1.1
わからない	29	4.0
無回答	9	1.2



家庭・子育て・介護・地域等について

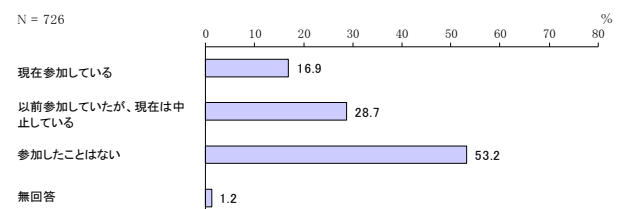
問9 「男は仕事、女は家庭」という考え方がありますが、あなたはどのように思いますか。次の中から1つ選んでください。

カテゴリ	件数	割合
全体	726	100.0
賛成	28	3.9
どちらかといえば賛成	213	29.3
どちらかといえば反対	209	28.8
反対	194	26.7
わからない	78	10.7
無回答	4	0.6



問10 あなたは、仕事以外に地域で何か活動に参加した経験はありますか。次の中から1つ選んでください。

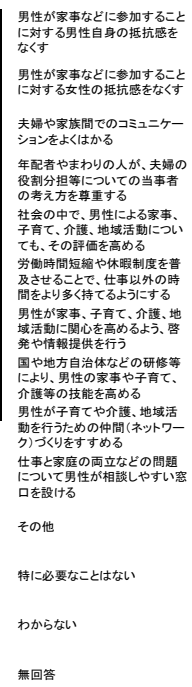
カテゴリ	件数	割合
全体	726	100.0
現在参加している	123	16.9
以前参加していたが、現在は中止している	208	28.7
参加したことはない	386	53.2
無回答	9	1.2



問11 あなたは、今後、男性が女性とともに家事、子育て、介護、地域活動に積極的に参加していくためには、どのようなことが必要だと思いますか。次の中からあてはまるものをすべて選んでください。

カテゴリ	件数	割合
全体	726	100.0
男性が家事などに参加することに対する男性自身の抵抗感をなくす	385	53.0
男性が家事などに参加することに対する女性の抵抗感をなくす	131	18.0
夫婦や家族間でのコミュニケーションをよくはかる	423	58.3
年配者やまわりの人が、夫婦の役割分担等についての当事者の考え方を尊重する	262	36.1
社会の中で、男性による家事、子育て、介護、地域活動についても、その評価を高める	317	43.7
労働時間短縮や休暇制度を普及させることで、仕事以外の時間をより多く持てるようにする	375	51.7
男性が家事、子育て、介護、地域活動に関心を高めるよう、啓発や情報提供を行う	219	30.2
国や地方自治体などの研修等により、男性の家事や子育て、介護等の技能を高める	135	18.6
男性が子育てや介護、地域活動を行うための仲間(ネットワーク)づくりをすすめる	167	23.0
仕事と家庭の両立などの問題について男性が相談しやすい窓口を設ける	171	23.6
その他	39	5.4
特に必要なことはない	15	2.1
わからない	24	3.3
無回答	7	1.0

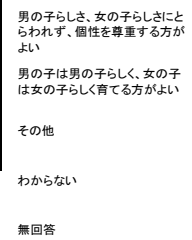
N = 726



問12 あなたは、子育てについてどのような考えを持っていますか。次の中から1つ選んでください。

カテゴリ	件数	割合
全体	726	100.0
男の子らしさ、女の子らしさととらわれず、個性を尊重する方がよい	529	72.9
男の子は男の子らしく、女の子は女の子らしく育てる方がよい	127	17.5
その他	20	2.8
わからない	43	5.9
無回答	7	1.0

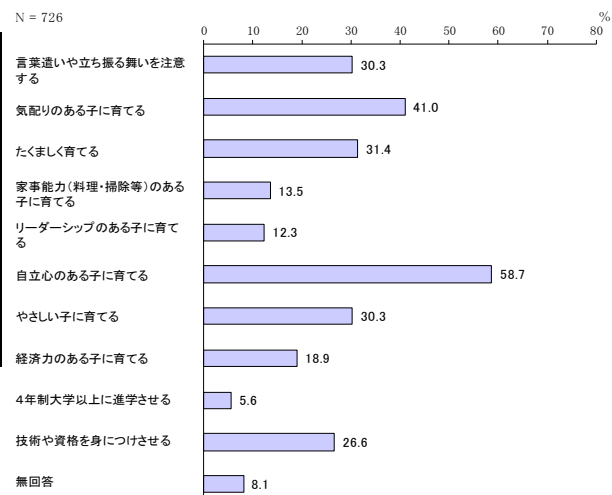
N = 726



問13 あなたは、これからの子どもに対し、どのようなことを身につけてほしいと思いますか。男の子の場合と女の子の場合について、それぞれあてはまる番号を(1)~(10)の項目から3つまで選んで○をつけてください。(男女同じ番号を選んでも構いません。)

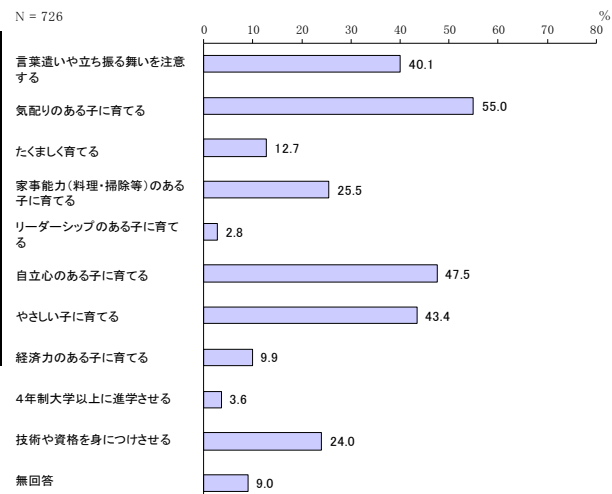
男の子

カテゴリ	件数	割合
全体	726	100.0
言葉遣いや立ち振る舞いを注意する	220	30.3
気配りのある子に育てる	298	41.0
たくましく育てる	228	31.4
家事能力(料理・掃除等)のある子に育てる	98	13.5
リーダーシップのある子に育てる	89	12.3
自立心のある子に育てる	426	58.7
やさしい子に育てる	220	30.3
経済力のある子に育てる	137	18.9
4年制大学以上に進学させる	41	5.6
技術や資格を身につけさせる	193	26.6
無回答	59	8.1



女の子

カテゴリ	件数	割合
全体	726	100.0
言葉遣いや立ち振る舞いを注意する	291	40.1
気配りのある子に育てる	399	55.0
たくましく育てる	92	12.7
家事能力(料理・掃除等)のある子に育てる	185	25.5
リーダーシップのある子に育てる	20	2.8
自立心のある子に育てる	345	47.5
やさしい子に育てる	315	43.4
経済力のある子に育てる	72	9.9
4年制大学以上に進学させる	26	3.6
技術や資格を身につけさせる	174	24.0
無回答	65	9.0



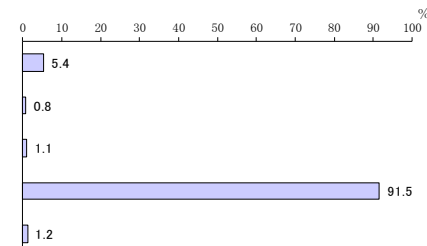
DV(ドメスティック・バイオレンス)について

問14 あなたは、配偶者、パートナーまたは恋人との間において、DVの経験がありますか。次の中から1つ選んでください。

カテゴリ	件数	割合
全体	726	100.0
被害の経験がある	39	5.4
加害の経験がある	6	0.8
被害、加害ともに経験がある	8	1.1
経験がない	664	91.5
無回答	9	1.2

N = 726

被害の経験がある  
加害の経験がある  
被害、加害ともに経験がある  
経験がない  
無回答



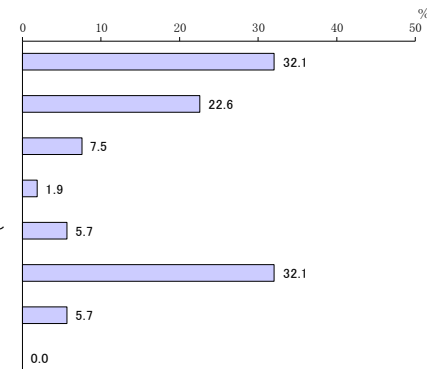
問15 問14で「1」～「3」と回答した方にお聞きします。

あなたは、DVについて誰かに打ち明けたり相談したりしましたか。次の中からあてはまるものをすべて選んでください。

カテゴリ	件数	割合
全体	53	100.0
相談しようとは思わなかった	17	32.1
相談したかったが、相談しなかった	12	22.6
公的な相談機関に相談した	4	7.5
民間の相談機関に相談した	1	1.9
医師・カウンセラーなどに相談した	3	5.7
家族・友人・先生などに相談した	17	32.1
その他	3	5.7
無回答	-	-

N = 53

相談しようとは思わなかった  
相談したかったが、相談しなかった  
公的な相談機関に相談した  
民間の相談機関に相談した  
医師・カウンセラーなどに相談した  
家族・友人・先生などに相談した  
その他  
無回答



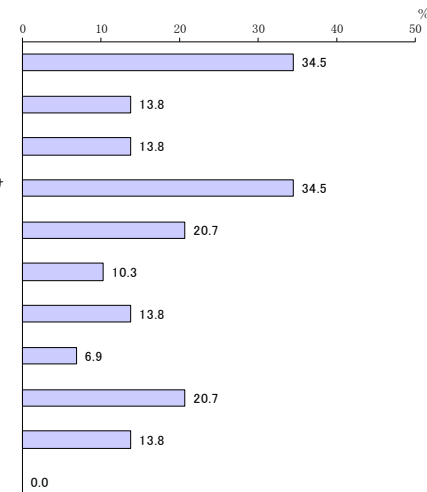
問16 問15で「1」または「2」と回答した方にお聞きします。

あなたが、誰(どこ)にも相談しなかったのは、なぜですか。次の中からあてはまるものをすべて選んでください。

カテゴリ	件数	割合
全体	29	100.0
相談しても無駄だと思った	10	34.5
相談場所がわからなかった	4	13.8
相談する人がいなかった	4	13.8
自分さえ我慢すればやっていけると思った	10	34.5
自分にも悪いところがあると思った	6	20.7
仕返しを受けると思った	3	10.3
他人を巻き込みたくなかった	4	13.8
子どもに危害が及ぶと思った	2	6.9
相談するほどのことではないと思った	6	20.7
その他	4	13.8
無回答	-	-

N = 29

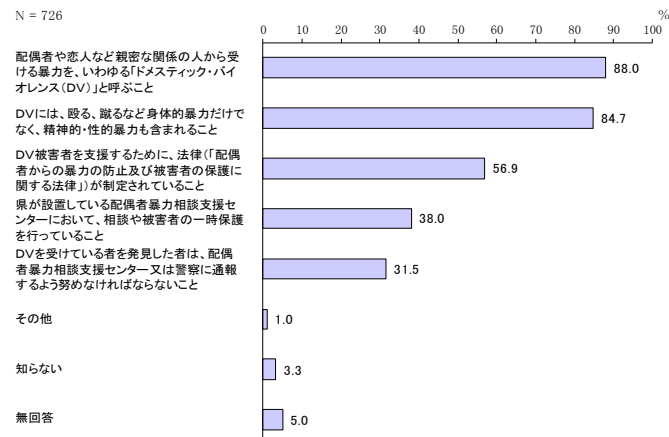
相談しても無駄だと思った  
相談場所がわからなかった  
相談する人がいなかった  
自分さえ我慢すればやっていけると思った  
自分にも悪いところがあると思った  
仕返しを受けると思った  
他人を巻き込みたくなかった  
子どもに危害が及ぶと思った  
相談するほどのことではないと思った  
その他  
無回答



問17 あなたは、DVに関する次のことについて知っていますか。次の中からあてはまるものをすべて選んでください。

カテゴリ	件数	割合
全体	726	100.0
配偶者や恋人など親密な関係の人から受ける暴力を、いわゆる「ドメスティック・バイオレンス(DV)」と呼ぶこと	639	88.0
DVには、殴る、蹴るなど身体的暴力だけでなく、精神的・性的暴力も含まれること	615	84.7
DV被害者を支援するために、法律(「配偶者からの暴力の防止及び被害者の保護に関する法律」)が制定されていること	413	56.9
県が設置している配偶者暴力相談支援センターにおいて、相談や被害者の一時保護を行っていること	276	38.0
DVを受けている者を発見した者は、配偶者暴力相談支援センター又は警察に通報するよう努めなければならないこと	229	31.5
その他	7	1.0
知らない	24	3.3
無回答	36	5.0

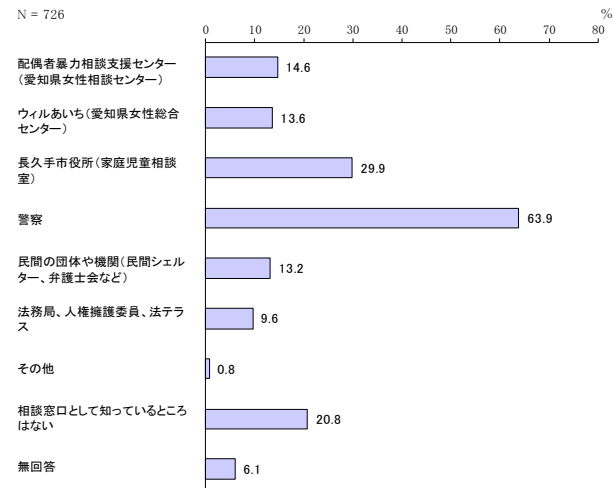
N = 726



問18 あなたは、配偶者、パートナーまたは恋人からの暴力について相談できる窓口をご存知ですか。知っている相談窓口をすべて選んでください。

カテゴリ	件数	割合
全体	726	100.0
配偶者暴力相談支援センター(愛知県女性相談センター)	106	14.6
ウィルあいち(愛知県女性総合センター)	99	13.6
長久手市役所(家庭児童相談室)	217	29.9
警察	464	63.9
民間の団体や機関(民間シェルター、弁護士会など)	96	13.2
法務局、人権擁護委員、法テラス	70	9.6
その他	6	0.8
相談窓口として知っているところはない	151	20.8
無回答	44	6.1

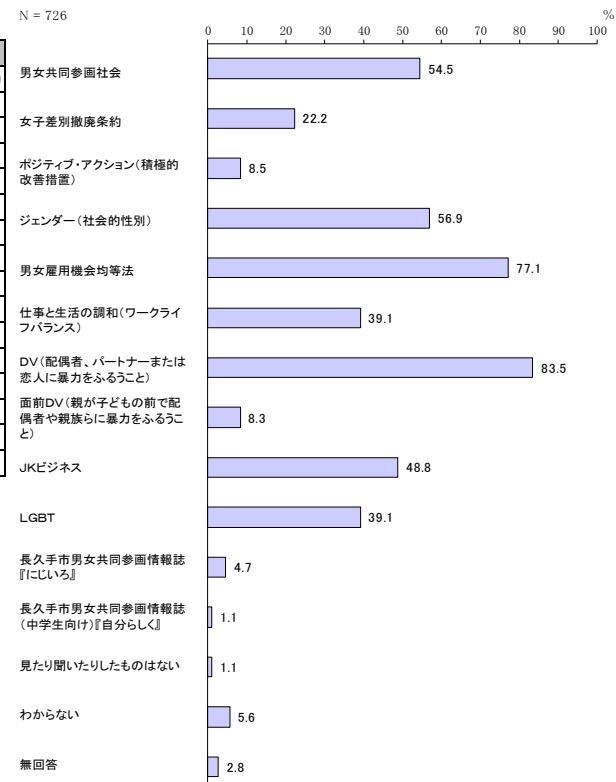
N = 726



行政の取組について

問19 男女共同参画に関する用語に関して、見たり聞いたりしたことのある言葉について、次の中からすべて選んでください。

カテゴリ	件数	割合
全体	726	100.0
男女共同参画社会	396	54.5
女子差別撤廃条約	161	22.2
ポジティブ・アクション(積極的改善措置)	62	8.5
ジェンダー(社会的性別)	413	56.9
男女雇用機会均等法	560	77.1
仕事と生活の調和(ワークライフバランス)	284	39.1
DV(配偶者、パートナーまたは恋人に暴力をふるうこと)	606	83.5
面前DV(親が子どもの前で配偶者や親族らに暴力をふるうこと)	60	8.3
JKビジネス	354	48.8
LGBT	284	39.1
長久手市男女共同参画情報誌『にじいろ』	34	4.7
長久手市男女共同参画情報誌(中学生向け)『自分らしく』	8	1.1
見たり聞いたりしたものはなし	8	1.1
わからない	41	5.6
無回答	20	2.8



問20 あなたは、男女共同参画社会を実現するために、長久手市は今後どのようなことに力を入れていくべきだと思いますか。次の中からすべて選んでください。

N = 726

カテゴリ	件数	割合
全体	726	100.0
審議会や各種委員会に女性を積極的に登用する	189	26.0
長久手市の管理職に女性を積極的に登用する	192	26.4
女性や男性の生き方や悩みに関する相談の場を充実する	167	23.0
保育施設や保育サービス等の子育て支援を充実する	426	58.7
介護施設や介護サービス等の福祉施策を充実する	373	51.4
学校教育において、男女の平等と相互の理解や協力についての学習機会を充実する	245	33.7
労働時間の短縮や在宅勤務、柔軟な労働時間制度など、男性も含めた働き方の見直しを進める	327	45.0
子育てや介護中であっても、仕事が続けられるよう支援する	443	61.0
子育てや介護等でいったん仕事をためた人の再就職を支援する	409	56.3
男女の平等と相互の理解や協力について、市広報紙やパンフレットなどでPRする	106	14.6
その他	27	3.7
特に必要なことはない	2	0.3
わからない	52	7.2
無回答	15	2.1

