

じしん ひなん せつめい
地震のとき、なにをしますか。避難について説明します

【たいせつな ことば】

- ①避難(ひなん) さいがい 災害のときに、あぶ 危ない場所から、あんぜん 安全な場所に行くこと
- ②避難所(ひなんじょ) さいがい 災害の時に避難して、すこし 少しの間 あいだせいかつ 生活する あんぜん 安全な場所
- ③一時避難所(いちじ ひなんじょ) ひなん 避難して あんぜん 安全になるまで、すこし 少しの時間 じかん 待つ ばしょ 場所

いちじひなんじょ
一時避難所



ひなんじょ
避難所



ちか ひなんじょ いちじひなんじょ
【近くの 避難所と 一時避難所は どこですか】

一時 避難所(いちじ ひなんじょ)の なまえ	避難所(ひなんじょ)の なまえ
()	()
一時 避難所(いちじ ひなんじょ)の ばしょ	避難所(ひなんじょ)の ばしょ
()	()

メールで ぼうさいじょうほう 防災情報を チェック できます



- ①バーコードを読み取って、メールを送ります。
- ②とどいたメールに書いてある URL を しらべます。
- ③ほしい情報を えらんで、登録します。

わからないこと、不安なことは ふあん 市役所(しやくしよ)で きいて ください


ながくてしやくしよ あんしんあんぜんか
長久手市役所 安心安全課
電話 0561-56-0611
FAX 0561-63-6585
E-mail anshin@nagakute.aichi.jp
Web サイト →




☑準備(じゅんび)しておこう!


ふくろや カバンに 入れて、ベッドのちかくや げんかんに おいてください。


【たいせつなもの】


☐お金(10円玉・100円玉) 

☐預金通帳 


☐印かん 

☐運転免許証・カードなど 


☐権利証書 


☐健康保険証 

【安全のために つかうもの】


☐ライト・ろうそく 

☐携帯ラジオ 


☐ヘルメット 


☐笛(ホイッスル) 

☐軍手 

☐防じんマスク 


【身体を まもるもの】


☐いつも飲んでいる薬 


☐おくすり手帳 

☐ばんそうこう 


☐包帯・ガーゼ 

☐きず薬・消毒液 

☐ティッシュペーパー 


☐ウェットティッシュ 


【たべもの・のみもの】

☐飲み水 


☐腐りにくい食べもの 


(カンパン・クラッカー・レトルト食品・缶詰など)


☐調味料(しお・こしょうなど) 


☐はし・スプーン・ナイフなど 

【きるもの】

☐上着・下着 


☐くつした 


☐タオル 


☐レインコート 


☐毛布・寝袋 


【生活に ひつようなもの】


☐携帯電話のじゅうでんき 


☐めがね・補聴器など 

☐自分でつくれる簡易トイレ 

☐トイレトペーパー 

☐粉ミルク・ほ乳びん 

☐紙おむつ 

☐生理用品 

☆ふとんやベッドの近くに、笛(ホイッスル)、懐中電灯、

靴(スリッパ)などを置いておこう!