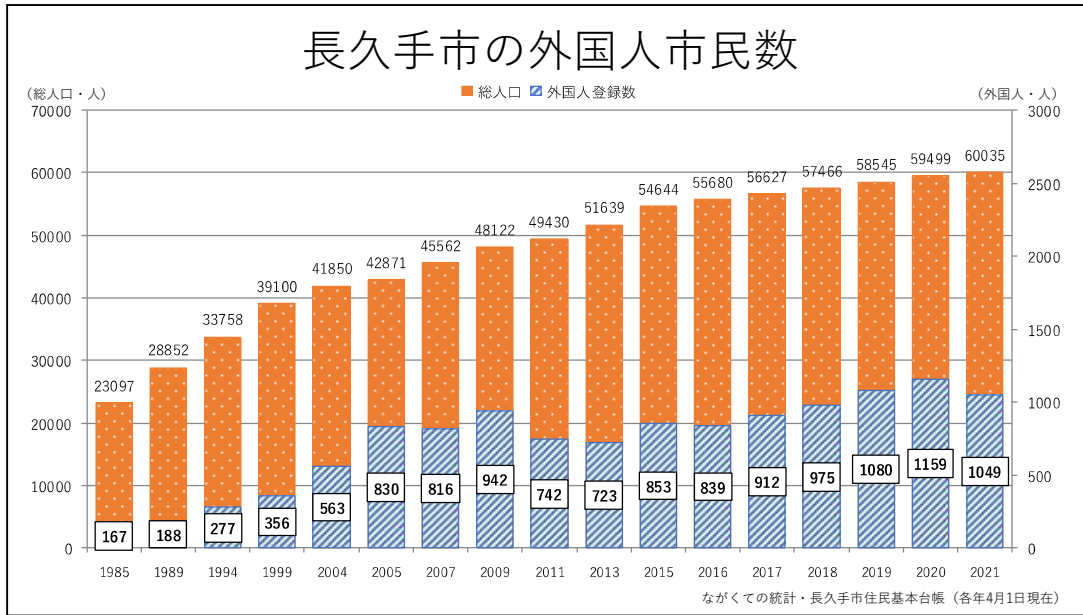


# 長久手市の外国人市民数・人口動態の現状について

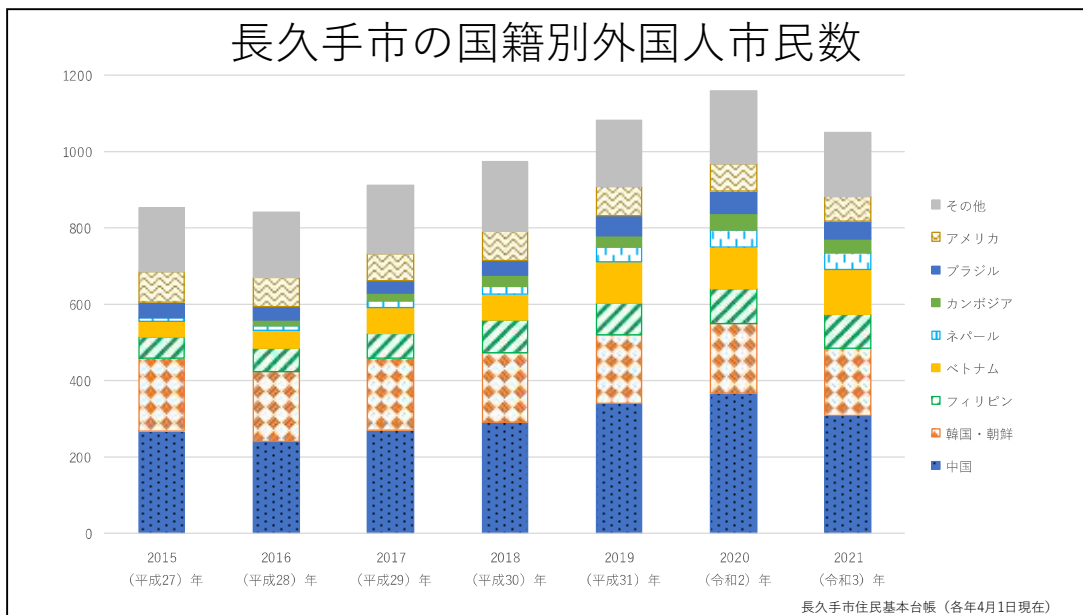
## 1 外国人市民の人口動態

長久手市の人口は、年々増加しており、2021（令和 2）年には 6 万人を超えています。外国人市民数は、2011（平成 23）年に一旦減少したものの、その後は年々増加しています。2021（令和 3）年は、新型コロナウイルス感染症の影響で、約 100 人ほど減少しています。



## 2 国籍別の外国人市民数

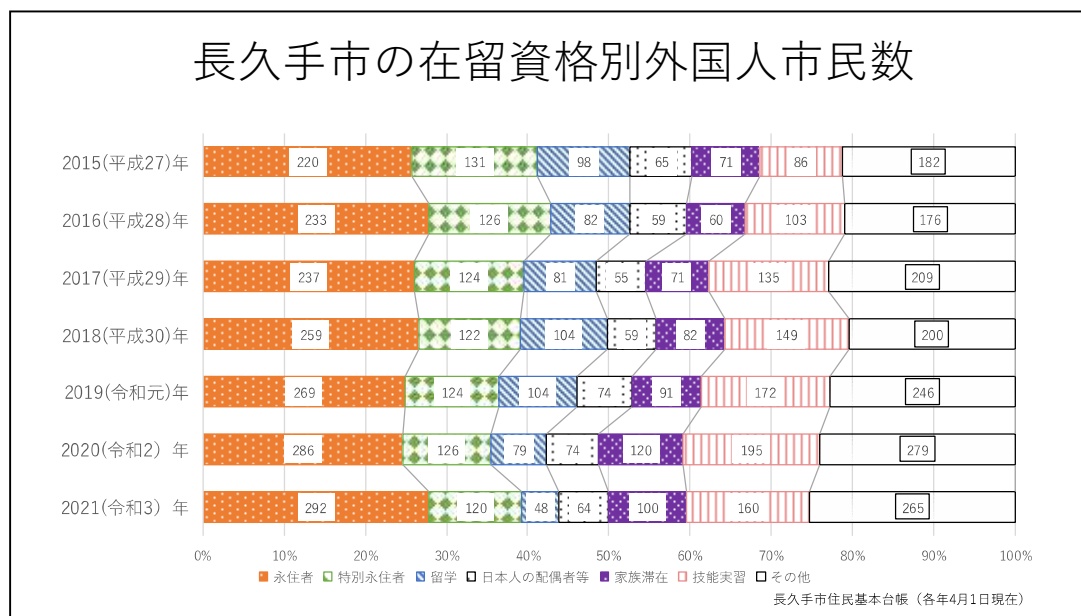
長久手市では、中国、韓国・朝鮮、フィリピン、ベトナム、ネパールといったアジア圏の国籍を持つ市民が多くいます。2021（令和 3）年は、近年、増加していた中国、フィリピン、カンボジア、ネパールは減少もしくは横ばいである一方、ベトナムは増加しています。



### 3 在留資格別の外国人市民数

在留資格別では、永住者が最も多くを占めています。また、近年、留学や技能実習の割合も増えています。

しかし、2021（令和3）年は、永住者は増加したものの、留学や技能実習は減少しています。



2021（令和3）年4月の国籍別、在留資格別の人数を見ると、特別永住者以外はどの在留資格も中国が最も多くを占めます。永住者では、フィリピン、韓国・朝鮮が多く、家族滞在や技能実習ではネパール、ベトナム、カンボジアなどの国籍が多く見られます。

### 在留資格別の国籍人数

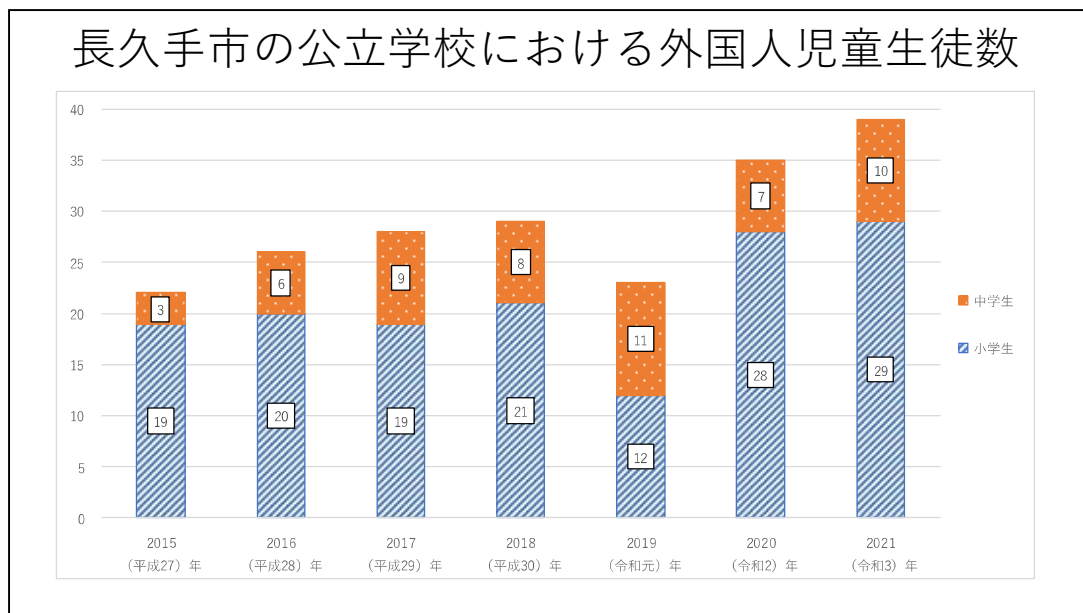
	1位		2位		3位		4位		5位	
永住者	中国	103	フィリピン	47	韓国・朝鮮	31	ブラジル	27	アメリカ	18
特別永住者	韓国・朝鮮	120	—	—	—	—	—	—	—	—
留学	中国	40	台湾	3	その他	5	—	—	—	—
日本人等の配偶者	中国	15	ブラジル	11	アメリカ	6	韓国・朝鮮	5	トルコ	4
家族滞在	中国	30	ネパール	20	ベトナム	19	韓国・朝鮮	12	アメリカ	10
技能実習	中国	54	ベトナム	41	カンボジア	31	フィリピン	20	ミャンマー	9

長久手市住民基本台帳（令和3年4月1日現在）

#### 4 長久手市の外国人児童生徒数

長久手市の公立学校に通う外国人児童生徒数は、2019（令和元）年は減少したものの、緩やかに増加しています。

また、日本語指導が必要な児童生徒数\*も増加しており、2018（平成30）年度以降は、外国人児童生徒全体に占める割合も1割以上となっています。



#### 日本語指導が必要な児童生徒数

年度	2014年度	2016年度	2018年度	2020年度	2021年度
児童生徒数	1	2	7	5	7
外国人児童生徒数に占める割合	7.6%	7.6%	24.1%	14.2%	17.9%

学校基本調査及び教育委員会データ（各年5月1日現在）

#### \*日本語指導が必要な児童生徒

日本語で日常会話が十分にできない児童生徒及び日常会話ができて、学年相当の学習言語が不足し、学習活動への参加に支障が生じている児童生徒。