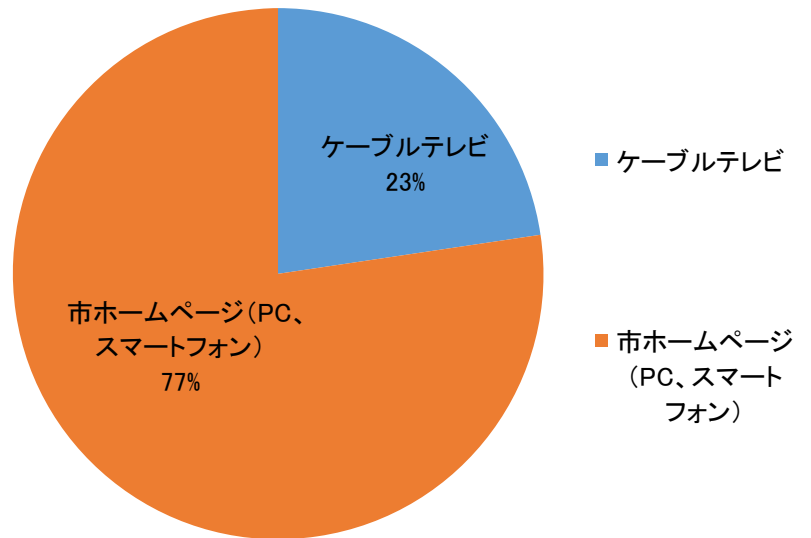


※設問1、2は登録番号及び氏名なので、省略

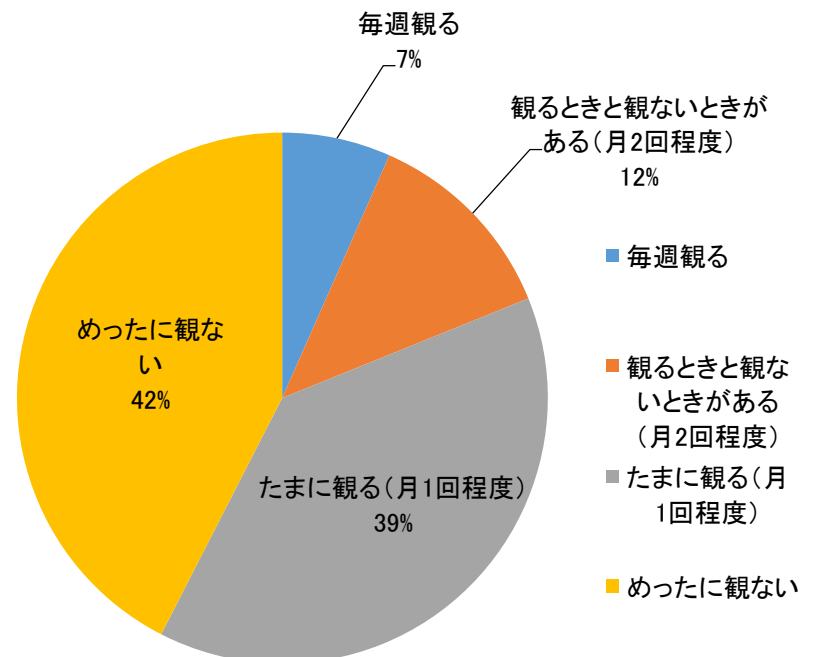
3 普段Weeklyながくてをご覧になる際、テレビと市ホームページ(PC,スマートフォン)のどちらをメインにご覧になっていますか。(1つ選択)

回答項目	計	割合
ケーブルテレビ	24	23%
市ホームページ(PC、スマートフォン)	82	77%
計	106	100%



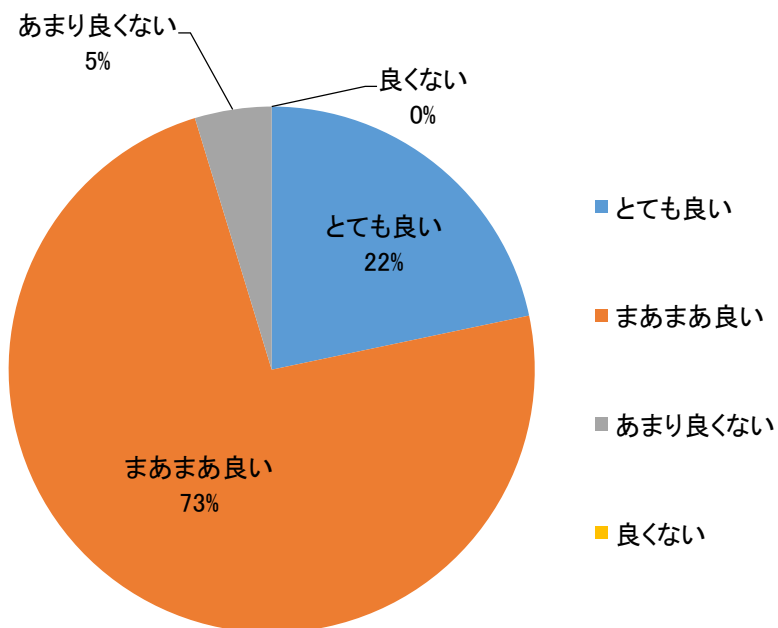
4 どれぐらいの頻度でご覧になっていますか。(市ホームページでの視聴も含みます)(1つ選択)

回答項目	計	割合
毎週観る	7	7%
観るときと観ないときがある(月2回程度)	13	12%
たまに観る(月1回程度)	41	39%
めったに観ない	45	42%
計	106	100%



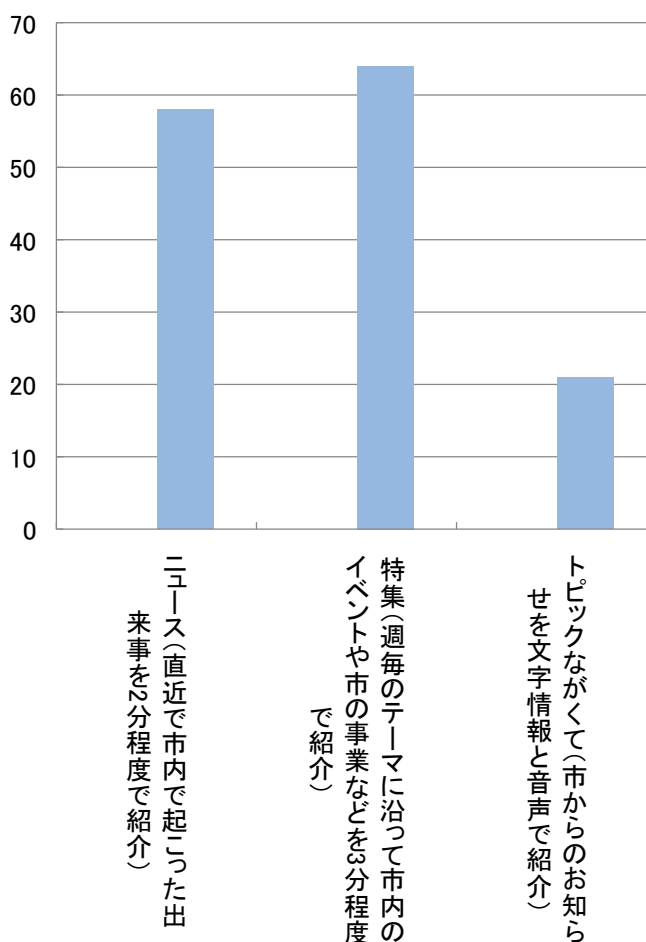
5 「Weeklyながくて」の内容は、いかがですか。(1つ選択)

回答項目	計	割合
とても良い	23	22%
まあまあ良い	78	73%
あまり良くない	5	5%
良くない	0	0%
計	106	100%



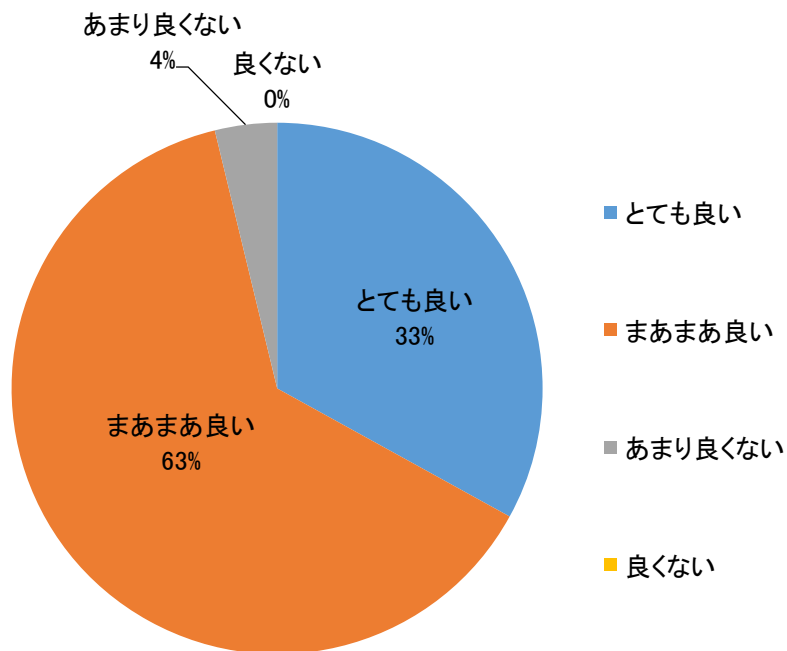
7 好きなコーナーはどれですか。(複数回答可)

回答項目	計
ニュース(直近で市内で起こった出来事を2分程度で紹介)	58
特集(週毎のテーマに沿って市内のイベントや市の事業などを3分程度で紹介)	64
トピックながくて(市からのお知らせを文字情報と音声で紹介)	21
計	143



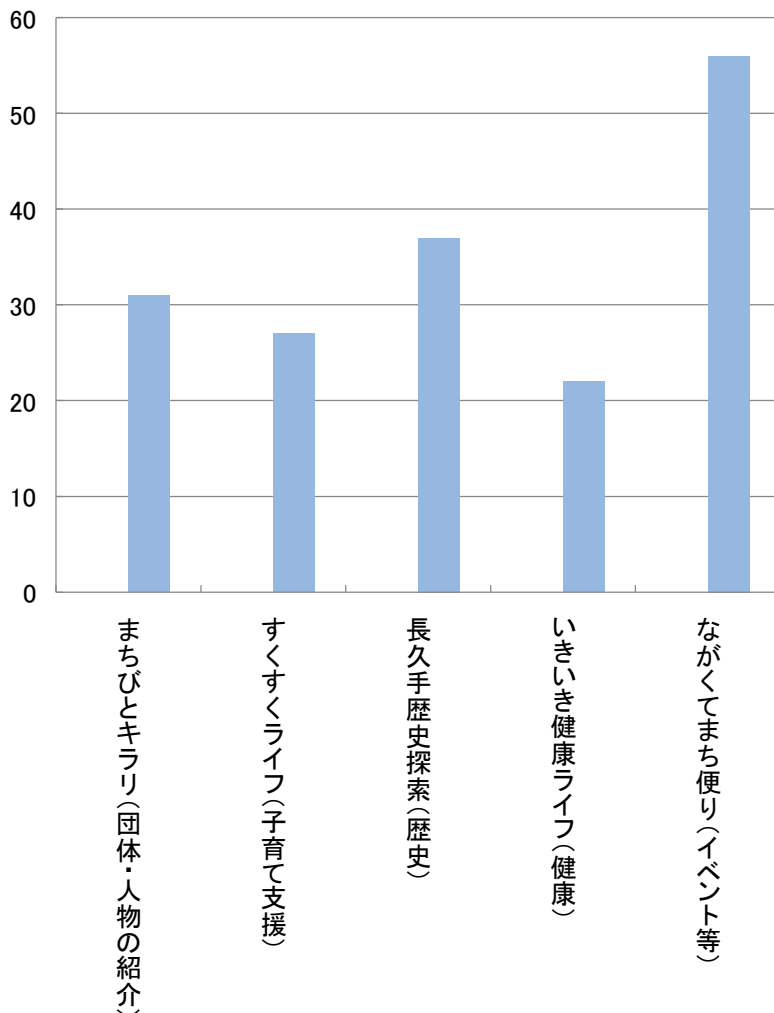
8 今年度より、特集をリニューアルしました。週ごとに「団体・人物の紹介」「子育て支援」「歴史」「健康」「イベント等」の5つのテーマを設け、テーマに沿った内容をお送りしています。いかがですか。(1つ選択)

回答項目	計	割合
とても良い	35	33%
まあまあ良い	67	63%
あまり良くない	4	4%
良くない	0	0%
計	106	100%



9 特集の5つのテーマのうち、どれが好きですか。(複数回答可)

回答項目	計
まちびとキラリ(団体・人物の紹介)	31
すくすくライフ(子育て支援)	27
長久手歴史探索(歴史)	37
いきいき健康ライフ(健康)	22
ながくてまち便り(イベント等)	56
計	173



11 現在の番組の長さ(10分程度)について、どのようにお考えですか。(1つ選択)

回答項目	計	割合
長いので5分程度がよい	31	29%
短いので15分程度がよい	5	5%
今のまま(10分程度)がよい	70	66%
その他	0	0%
計	106	100%

