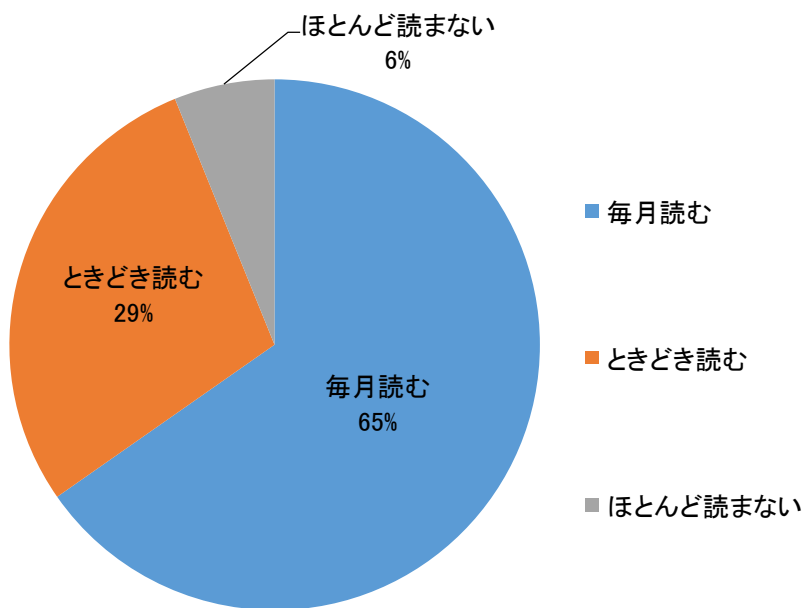


※設問1、2は登録番号及び氏名なので、省略

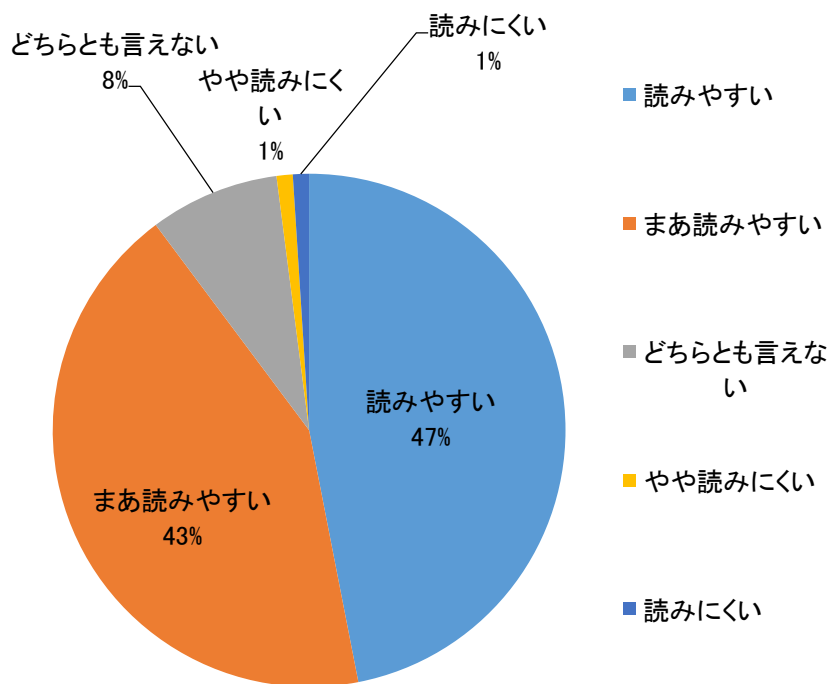
3 「広報ながくて」を読んでいますか。(1つ選択)

回答項目	計	割合
毎月読む	64	65%
ときどき読む	28	29%
ほとんど読まない	6	6%
計	98	100%



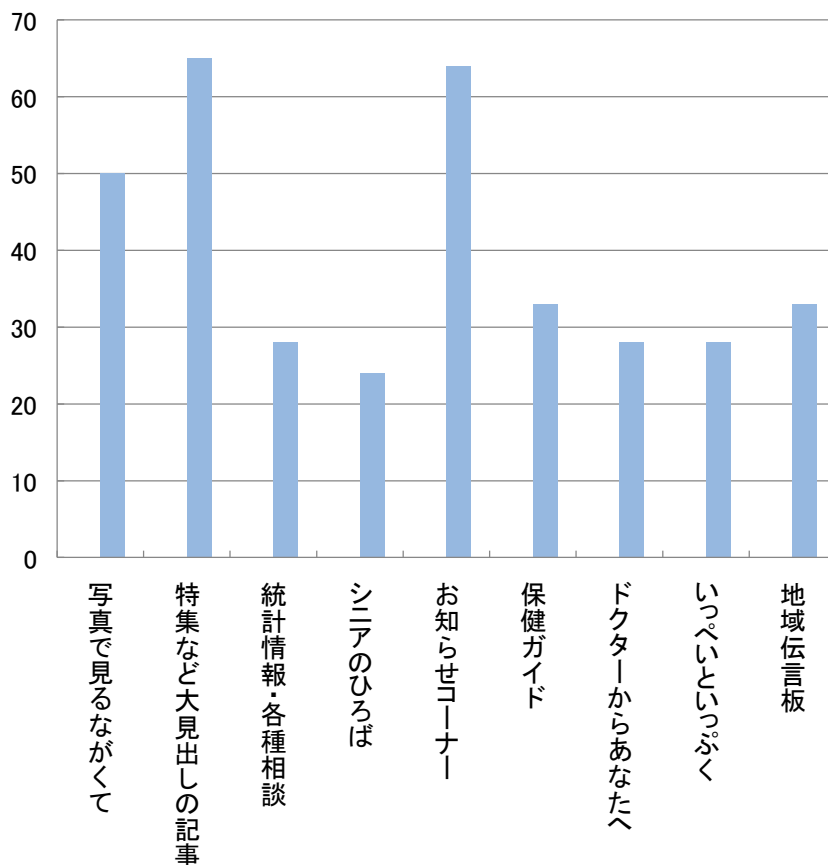
4 「広報ながくて」の読みやすさは、いかがですか。(1つ選択)

回答項目	計	割合
読みやすい	46	47%
まあ読みやすい	42	43%
どちらとも言えない	8	8%
やや読みにくい	1	1%
読みにくい	1	1%
計	98	100%



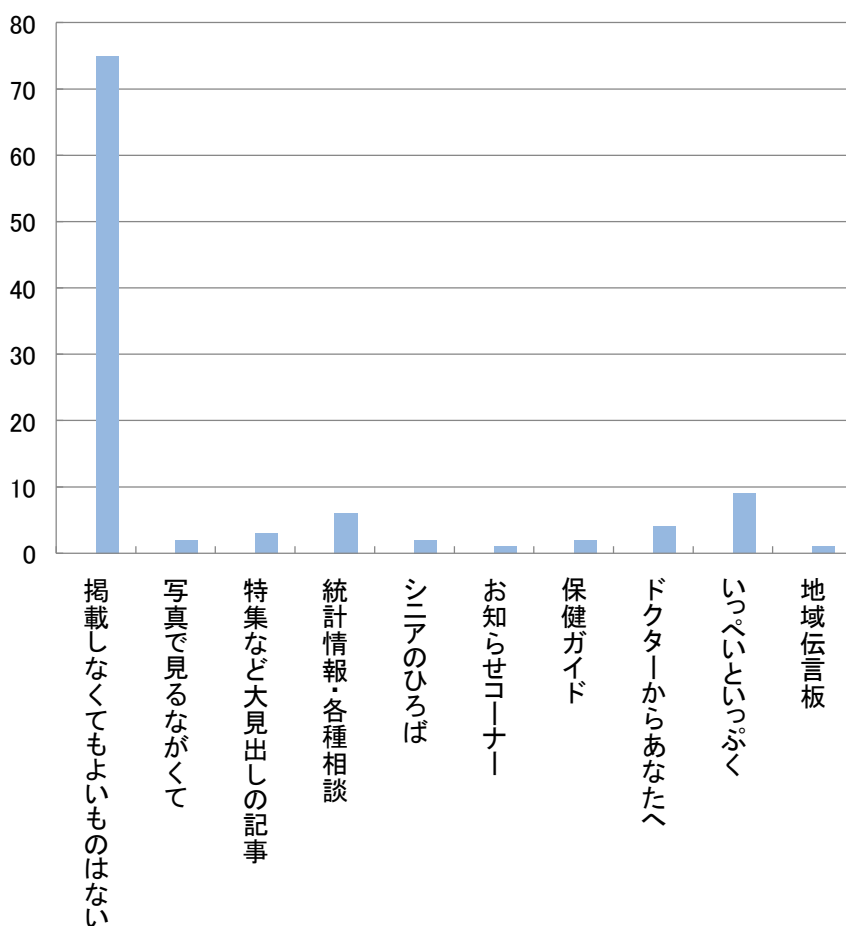
6 「広報ながくて」の中で、いつもどの記事を読んでいますか。(複数回答可)

回答項目	計
写真で見るながくて	50
特集など大見出しの記事	65
統計情報・各種相談	28
シニアのひろば	24
お知らせコーナー	64
保健ガイド	33
ドクターからあなたへ	28
いっぺいといっぴく	28
地域伝言板	33
計	353



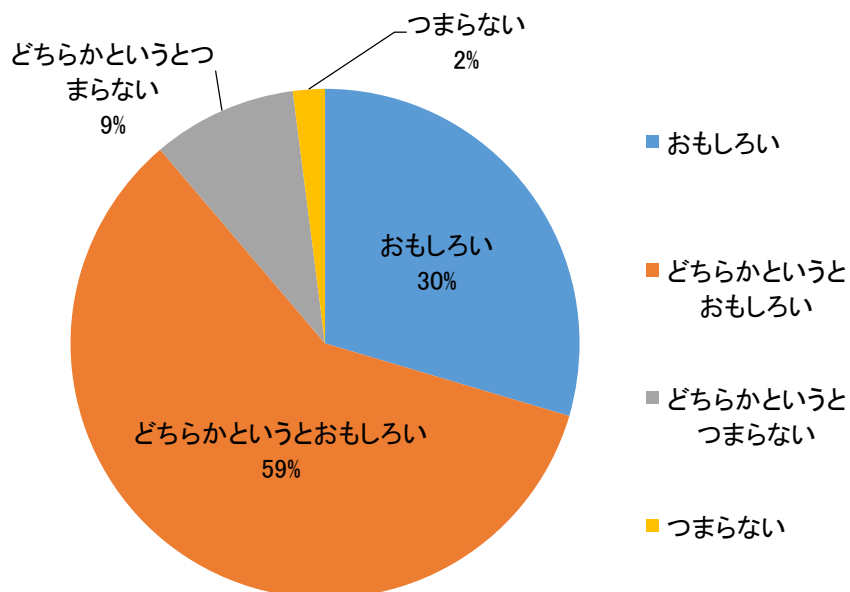
7 「広報ながくて」の中で、掲載しなくてもよいと感じる記事はありますか。(複数回答可)

回答項目	計
掲載しなくてもよいものはない	75
写真で見るながくて	2
特集など大見出しの記事	3
統計情報・各種相談	6
シニアのひろば	2
お知らせコーナー	1
保健ガイド	2
ドクターからあなたへ	4
いっぺいといっぴく	9
地域伝言板	1
計	105



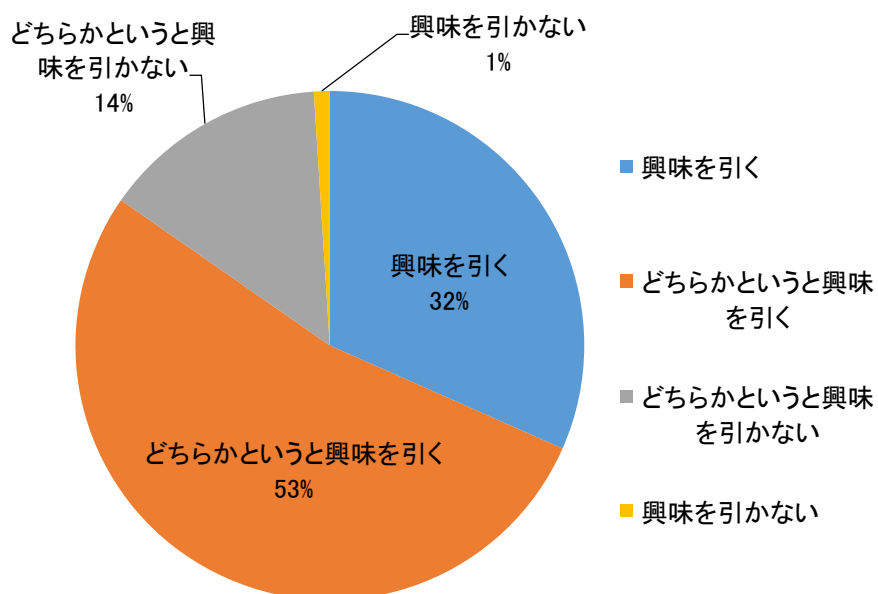
8 2020年7月号より、「わたしのまちづくり」(主体的に活動している市民へ取材した記事)を不定期で掲載しましたが、いかがでしたか

回答項目	計	割合
おもしろい	29	30%
どちらかというとおもしろい	58	59%
どちらかというにつまらない	9	9%
つまらない	2	2%
計	98	100%



10 2020年4月号より、市の施策について紹介する記事を掲載しましたが、いかがでしたか。

回答項目	計	割合
興味を引く	31	32%
どちらかというに興味を引く	52	53%
どちらかというに興味を引かない	14	14%
興味を引かない	1	1%
計	98	100%



12 前回のアンケート結果等を踏まえ、2021年4月号の「わたしのまちづくり」において、インタビュー記事と合わせて、インタビュー動画が視聴できるQRコードを掲載しましたが、いかがですか。

回答項目	計	割合
よい取り組みである	45	46%
どちらかというといよい取り組みである	21	21%
どちらかというとやめた方がよい	4	4%
やめた方がよい	0	0%
視聴していない	28	29%
計	98	100%

