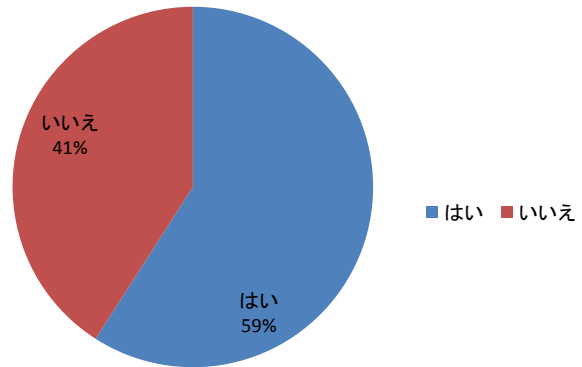


※設問1、2は登録番号及び氏名なので、省略

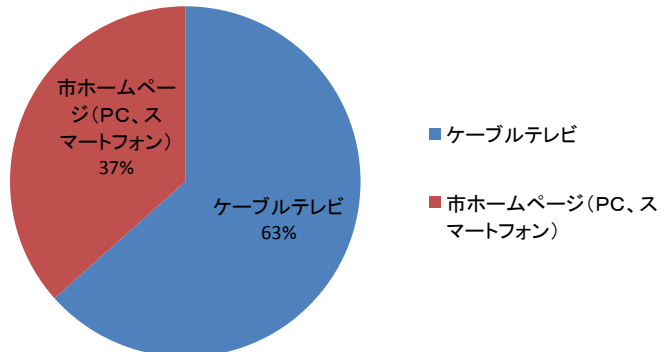
3 市政情報番組「Weeklyながくて」は、ケーブルテレビ(ひまわりネットワーク)の番組と、市ホームページ(PC、スマートフォン)で観ることができますが、これまで観たことはありますか。(1つ選択)

回答項目	計	
はい	39	59%
いいえ	27	41%
計	66	100%



4 問3で「Weeklyながくて」をご覧になったことがある方に伺います。テレビと市ホームページ(PC、スマートフォン)のどちらをメインにご覧になっていますか。(1つ選択)

回答項目	計	
ケーブルテレビ	26	63%
市ホームページ(PC、スマートフォン)	15	37%
計	41	100%

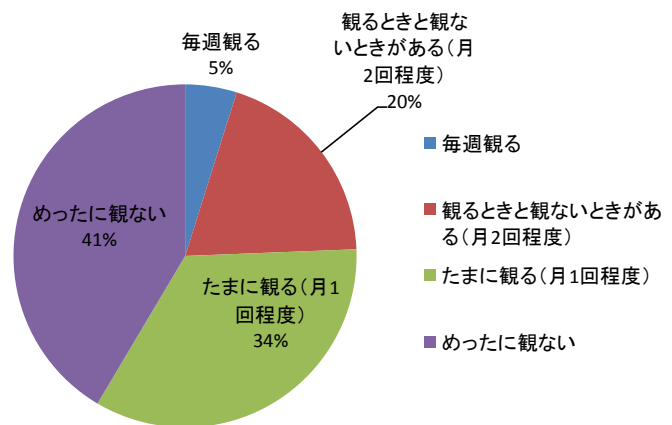


※問3ではいと答えた方のみ回答

5 問3で「Weeklyながくて」をご覧になったことがある方に伺います。どれぐらいの頻度でご覧になっていますか。(市ホームページでの視聴も含みます)(1つ選択)

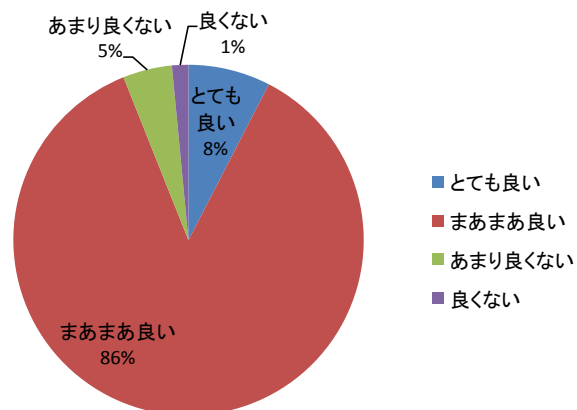
回答項目	計	
毎週観る	2	5%
観るときと観ないときがある(月2回程度)	8	20%
たまに観る(月1回程度)	14	34%
めったに観ない	17	41%
計	41	100%

※問3ではいと答えた方のみ回答



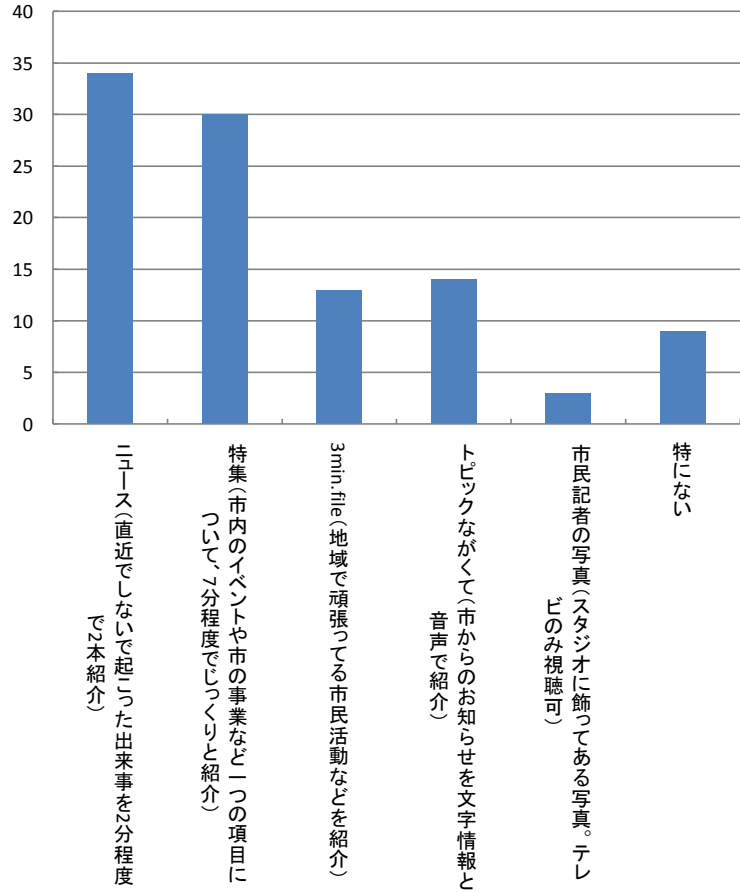
6 「Weeklyながくて」の内容は、いかがですか。(1つ選択)

回答項目	計	
とても良い	5	8%
まあまあ良い	57	86%
あまり良くない	3	5%
良くない	1	1%
計	66	100%



7 好きなコーナーはどれですか。(複数回答可)

回答項目	計
ニュース(直近でしないで起こった出来事を2分程度で2本紹介)	34
特集(市内のイベントや市の事業など一つの項目について、7分程度でじっくりと紹介)	30
3min.file(地域で頑張っている市民活動などを紹介)	13
トピックながくて(市からのお知らせを文字情報と音声で紹介)	14
市民記者の写真(スタジオに飾ってある写真。テレビのみ視聴可)	3
特にない	9



8 昨年「ながモニ」で頂いたご意見を参考にし、「Weeklyながくて」をスマートフォンでも観ることができるようになりました。スマートフォンで「Weeklyながくて」をご覧になったことはありますか。(1つ選択)

回答項目	計	
はい	4	6%
いいえ	62	94%
計	66	100%

