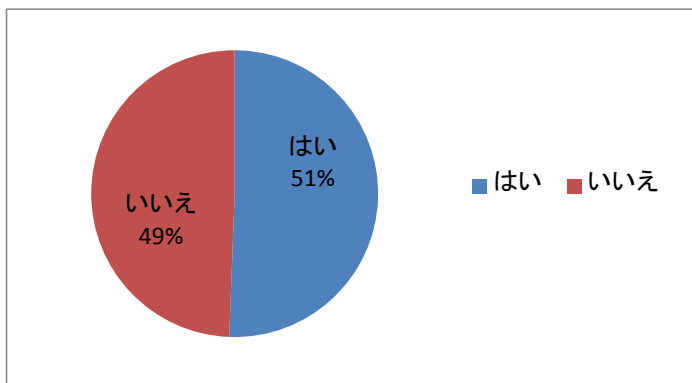


※設問1、2は登録番号及び氏名なので、省略

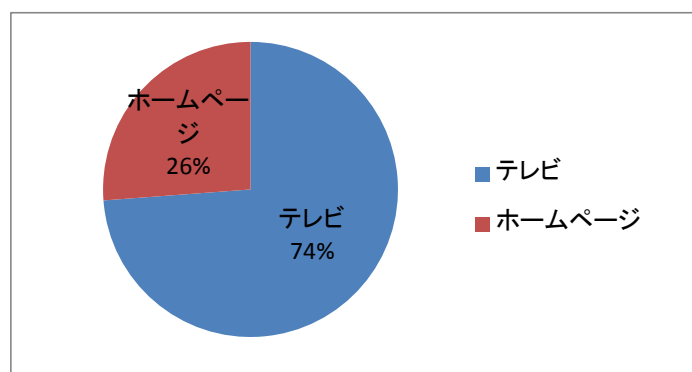
3 市政情報番組「Weeklyながくて」は、ケーブルテレビ(ひまわりネットワーク)の番組と、市ホームページで見ることができますが、見たことはありますか。(1つ選択)

回答項目	計	
はい	42	50.6%
いいえ	41	49.4%
計	83	100.0%



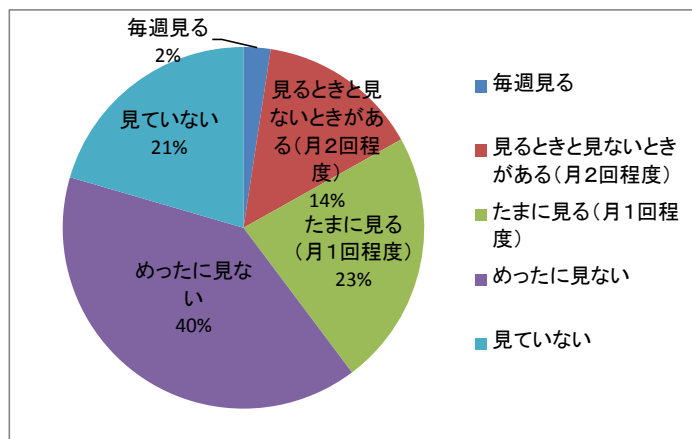
4 「Weeklyながくて」をテレビと市ホームページと、主にどちらでご覧になられていますか。(1つ選択)

回答項目	計	
テレビ	31	73.8%
ホームページ	11	26.2%
計	42	100.0%



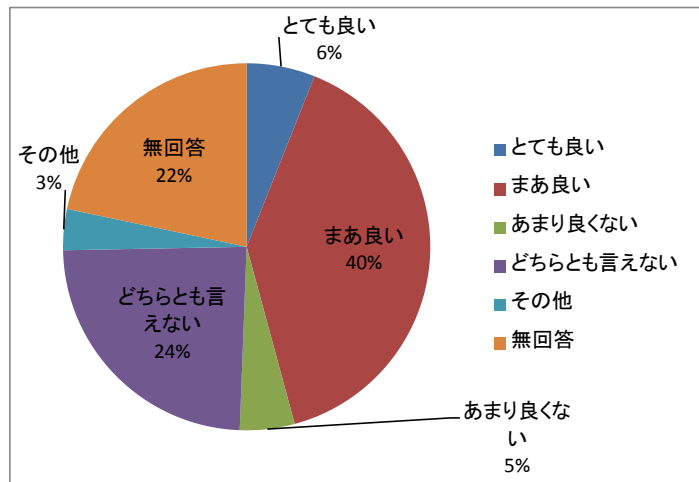
5 「Weeklyながくて」を、どれくらいの頻度でご覧になられていますか。(1つ選択)

回答項目	計	
毎週見る	2	2.4%
見るときと見ないときがある(月2回程度)	12	14.5%
たまに見る(月1回程度)	19	22.9%
めったに見ない	33	39.8%
見ていない	17	20.5%
計	83	100.0%



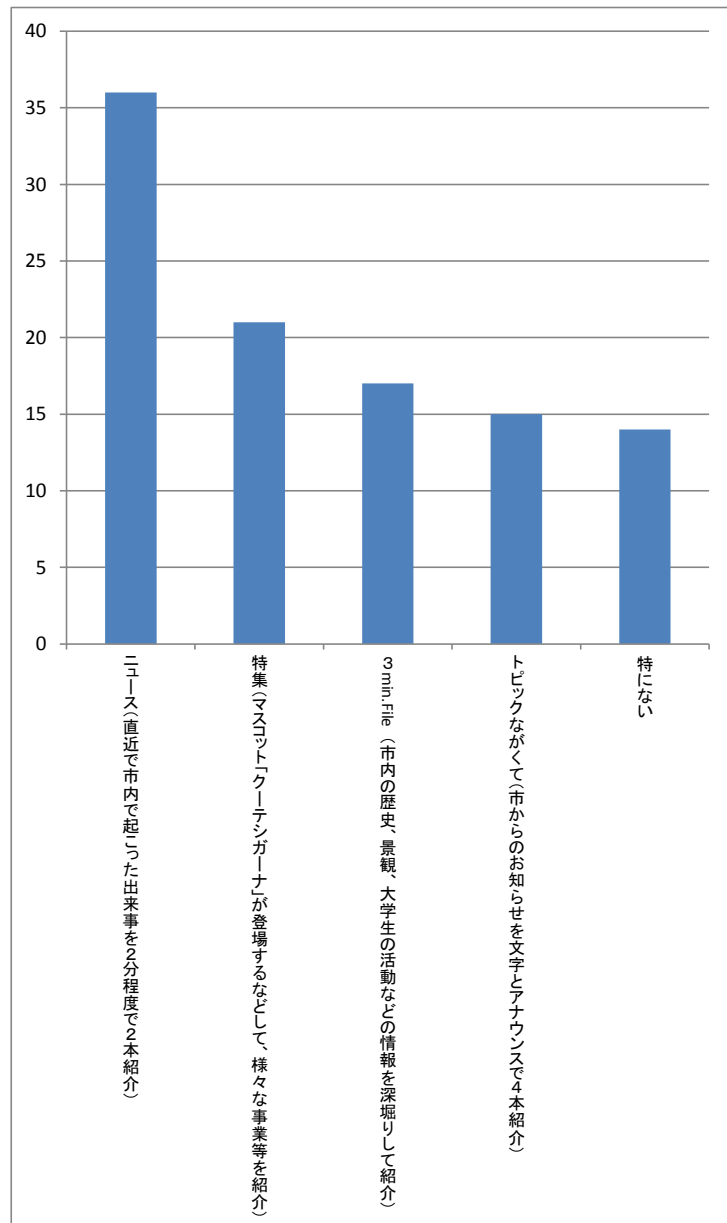
6 「Weeklyながくて」の内容は、いかがですか(1つ選択)

回答項目	計	
とても良い	5	6.0%
まあ良い	33	39.8%
あまり良くない	4	4.8%
どちらとも言えない	20	24.1%
その他	3	3.6%
無回答	18	21.7%
計	83	100.0%



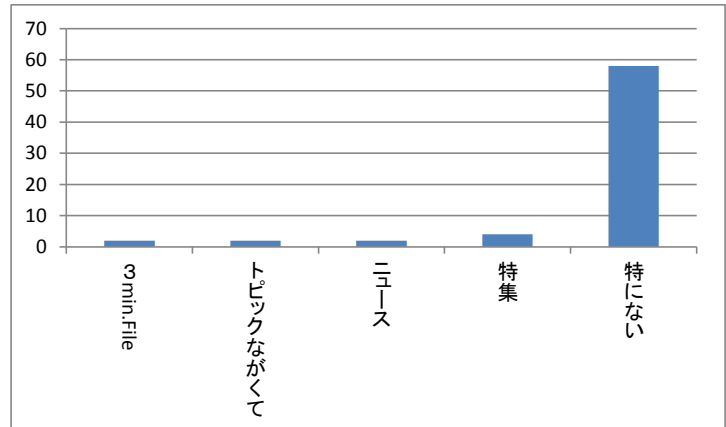
7 好きなコーナーはどれですか。(あてはまるものすべて) (複数回答可)

回答項目	計	
ニュース(直近で市内で起こった出来事を2分程度で2本紹介)	36	
特集(マスコット「クーティングナー」が登場するなどして、様々な事業等を紹介)	21	
3min.File(市内の歴史、景観、大学生の活動などの情報を深掘りして紹介)	17	
トピックながくて(市からのお知らせを文字とアナウンスで4本紹介)	15	
特にない	14	



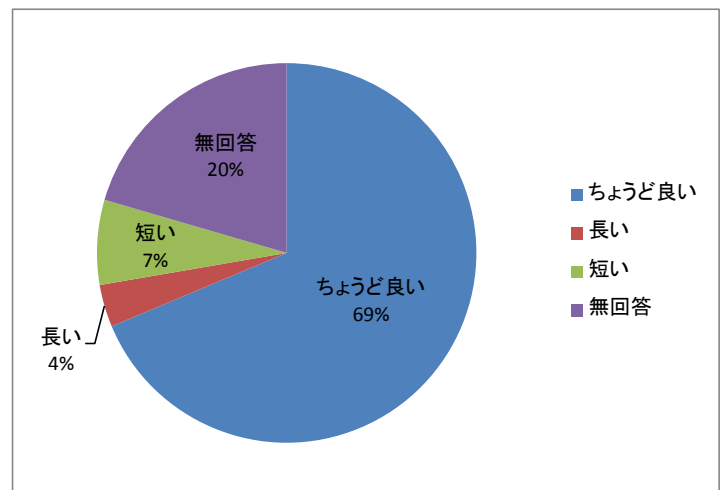
8 不要だと思うコーナーはどれですか。(あてはまるものすべて)(複数回答可)

回答項目	計	
3min.File	2	
トピックながくて	2	
ニュース	2	
特集	4	
特にない	58	



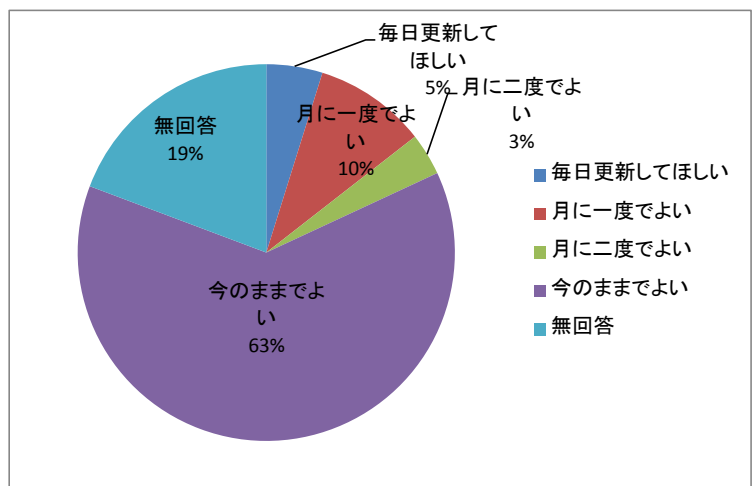
9 現在、「weeklyながくて」は昨年度に比べ放送時間を10分短縮し、20分の枠で放送しています。放送時間について、どう思われますか(1つ選択)

回答項目	計	
ちょうど良い	57	69%
長い	3	4%
短い	6	7%
無回答	17	20%
計	83	100.0%



10 現在、週1回番組内容を更新していますが、更新頻度についてどう思われますか。(1つ選択)

回答項目	計	
毎日更新してほしい	4	5%
月に一度でよい	8	10%
月に二度でよい	3	4%
今のままでよい	52	63%
無回答	16	19%
計	83	100.0%



11 現在、「weeklyながくて」は携帯電話(以下、スマートフォン含む)では視聴できませんが、視聴可能となった場合、携帯電話を使用して視聴したいと思われませんか。(1つ選択)

回答項目	計	
視聴したい	25	30.1%
視聴したいとは思わない	35	42.2%
分からない	13	15.7%
無回答	10	12.0%
計	83	100.0%

