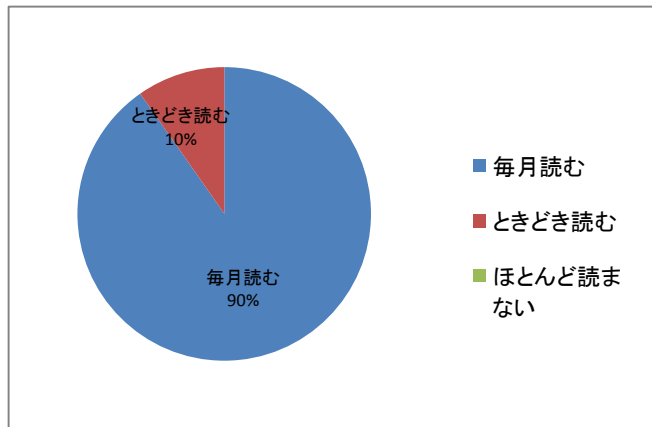


※設問1、2は登録番号及び氏名なので、省略

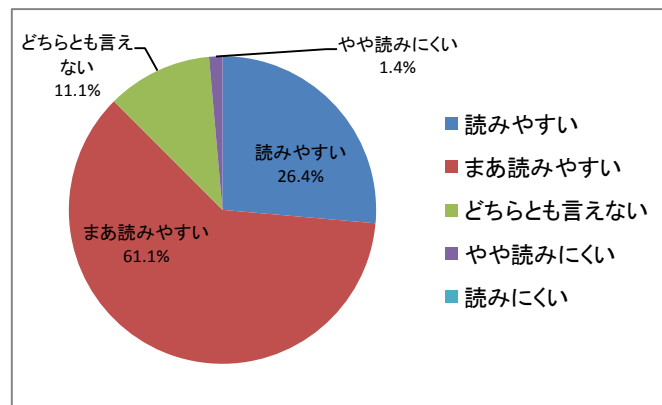
3 「広報ながくて」を読んでいますか。

回答項目	計	
毎月読む	65	90.3%
ときどき読む	7	9.7%
ほとんど読まない	0	0.0%
計	72	100.0%



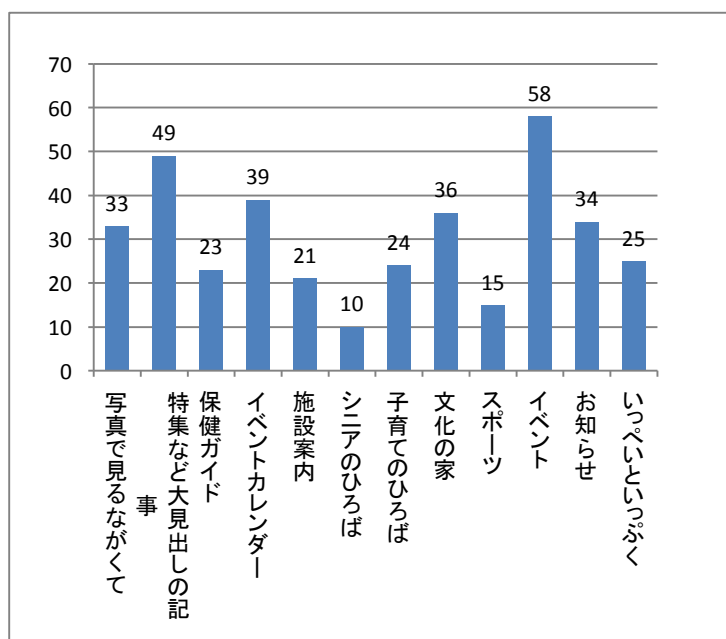
4 「広報ながくて」の読みやすさは、いかがですか。

回答項目	計	
読みやすい	19	26.4%
まあ読みやすい	44	61.1%
どちらとも言えない	8	11.1%
やや読みにくい	1	1.4%
読みにくい	0	0.0%
計	72	100.0%



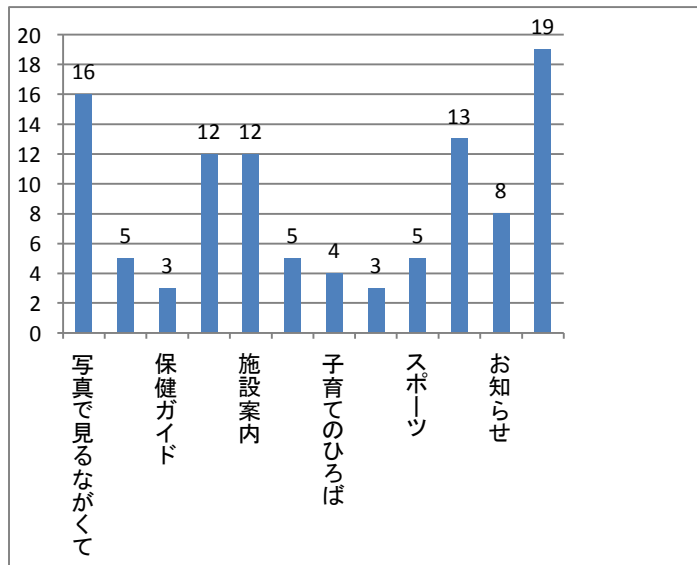
5 「広報ながくて」の中で、いつもどの記事を読んでいますか。(複数回答可)

回答項目	計	
写真で見るながくて	33	18.9%
特集など大見出しの記事	49	28.0%
保健ガイド	23	13.1%
イベントカレンダー	39	22.3%
施設案内	21	12.0%
シニアのひろば	10	5.7%
子育てのひろば	24	13.7%
文化の家	36	20.6%
スポーツ	15	8.6%
イベント	58	33.1%
お知らせ	34	19.4%
いっぺいといっぷく	25	14.3%
計	175	100.0%



6 「広報ながくて」の中で、掲載しなくてもよいと感じる記事はありますか。(複数回答可)

回答項目	計	
写真で見るながくて	16	30.2%
特集など大見出しの記事	5	9.4%
保健ガイド	3	5.7%
イベントカレンダー	12	22.6%
施設案内	12	22.6%
シニアのひろば	5	9.4%
子育てのひろば	4	7.5%
文化の家	3	5.7%
スポーツ	5	9.4%
イベント	13	24.5%
お知らせ	8	15.1%
いっぺいといっぶん	19	35.8%
計	53	100.0%



7 「広報ながくて」について、ご意見、ご感想等をご記入下さい。(自由記載)

【別紙参照】