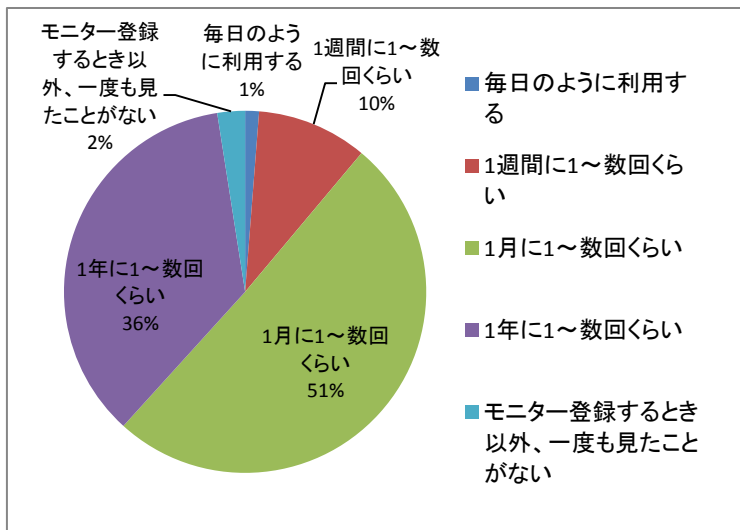


※設問1、2は登録番号及び氏名なので、省略

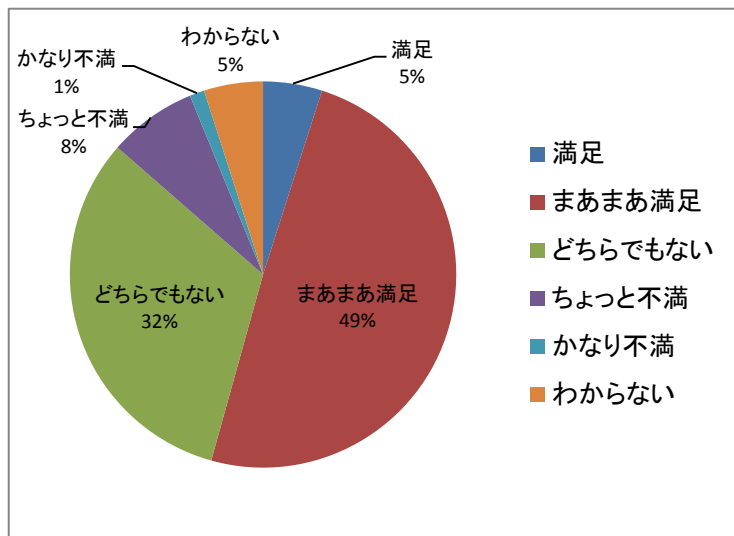
### 3 市ホームページをおおむねどれくらいの頻度で利用しますか(1つ選択)

回答項目	計	
毎日のように利用する	1	1.2%
1週間に1～数回くらい	8	9.9%
1月に1～数回くらい	41	50.6%
1年に1～数回くらい	29	35.8%
モニター登録するとき以外、一度も見たことがない	2	2.5%
計	81	100.0%



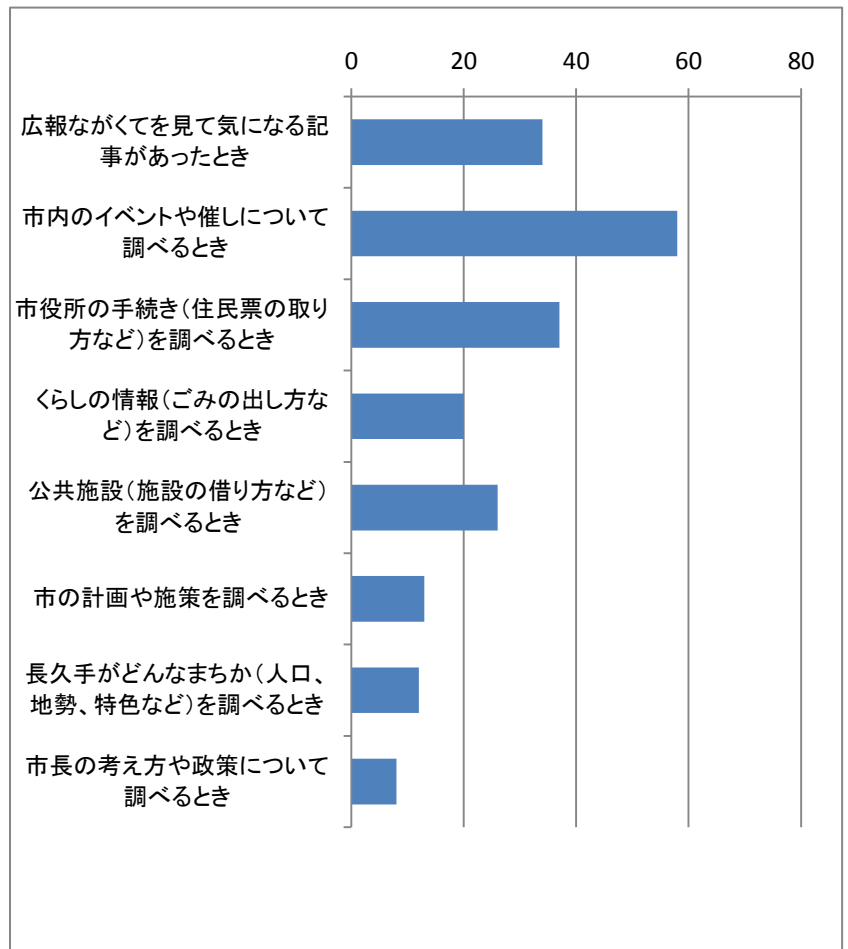
### 4 現在の市ホームページの満足度はどの程度ですか？(一つ選択)

回答項目	計	
満足	4	4.9%
まあまあ満足	40	49.4%
どちらでもない	26	32.1%
ちょっと不満	6	7.4%
かなり不満	1	1.2%
わからない	4	4.9%
計	81	100.0%



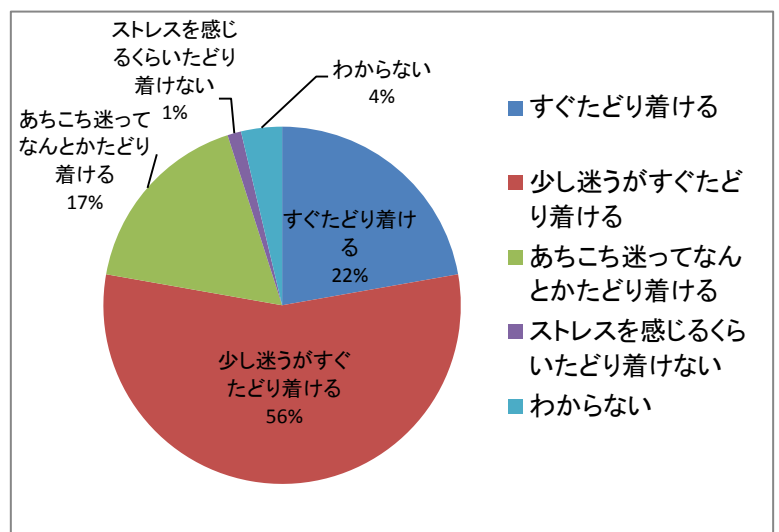
5 どんなときに市ホームページをご覧になりますか(あてはまるものすべて)

回答項目	計
広報ながくてを見て気になる記事があったとき	34
市内のイベントや催しについて調べるとき	58
市役所の手続き(住民票の取り方など)を調べるとき	37
くらしの情報(ごみの出し方など)を調べるとき	20
公共施設(施設の借り方など)を調べるとき	26
市の計画や施策を調べるとき	13
長久手がどんなまちか(人口、地勢、特色など)を調べるとき	12
市長の考え方や政策について調べるとき	8
計	208



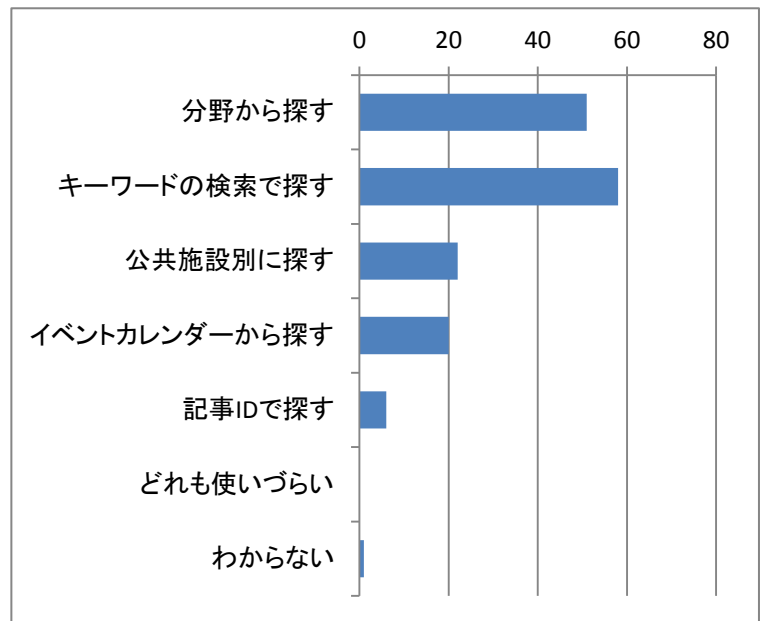
6 市ホームページの知りたい情報へすぐにたどり着けますか(1つ選択)

回答項目	計	割合
すぐたどり着ける	18	22.2%
少し迷うがすぐたどり着ける	45	55.6%
あちこち迷ってなんとかたどり着ける	14	17.3%
ストレスを感じるくらいたどり着けない	1	1.2%
わからない	3	3.7%
計	81	100.0%



7 市ホームページには多様な探し方を設けています。どんな探し方が使いやすいですか(あてはまるものすべて)

回答項目	計
分野から探す	51
キーワードの検索で探す	58
公共施設別に探す	22
イベントカレンダーから探す	20
記事IDで探す	6
どれも使いづらい	0
わからない	1
計	158



8 市ホームページを見た時に、トップページのどこのコーナーが気になりますか(複数選択)

回答項目	計
トップページスライドショー	17
新着情報	52
トピックス	24
安心ほっとニュース ・安心情報ダイレクト	10
その他 (自由記載欄に記入)	4
計	107

